



**ourofino**  
saúde animal

Fact Sheet 3T14



## PERFIL CORPORATIVO

A Ourofino atua em três segmentos distintos:

- O segmento de **Animais de Produção** representa a fabricação e comercialização no mercado interno de medicamentos, vacinas e outros produtos veterinários para bovinos, suínos, aves e equinos.
  - Portfólio de 91 produtos veterinários em mais de 113 apresentações diferentes.
- O segmento de **Animais de Companhia** representa a fabricação e comercialização no mercado nacional de medicamentos e outros produtos veterinários para cães e gatos.
  - Portfólio de 32 produtos veterinários em mais de 58 apresentações diferentes.
- **Operações Internacionais** é o segmento que representa a fabricação e comercialização de medicamentos, vacinas e outros produtos veterinários para animais de produção para o mercado externo.
  - Produtos exportados para 13 países, têm como destino principalmente a América Latina.

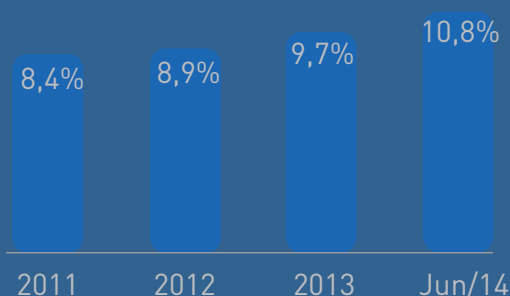
## DESTAQUES

- **Receita líquida de vendas de R\$296,8 milhões no 9M14 e de R\$103,7 milhões no 3T14**, alta de 20,1% e 10,0%, respectivamente, em relação aos mesmos períodos do ano anterior;
- **Lucro bruto de R\$182,7 milhões no acumulado do ano e R\$66,6 milhões no trimestre**, crescimento de 14,5% frente ao 9M13 e 10,3% frente ao 3T13;
- **O EBITDA Ajustado atingiu R\$65,7 milhões no acumulado**, aumento de 16,1% contra o 9M13 - margem EBITDA Ajustado de 22,1%. **No 3T14, o EBITDA Ajustado alcançou R\$24,5 milhões**, crescimento de 6,1% em comparação ao 3T13.

**Evolução do Market Share**  
Animais de Produção



**Evolução do Market Share**  
Animais de Companhia



## EVENTOS RECENTES

A Companhia iniciou, no dia 21 de outubro desse ano, a negociação de suas ações na Bolsa de Valores de São Paulo (BM&F Bovespa), sob o ticker OFSA3, com cotação inicial de R\$27,00 e valor de distribuição de R\$363,5 milhões. A oferta primária de 1,9 milhões de ações e secundária de 11,5 milhões de ações totalizou 13,4 milhões de ações, todas ordinárias.

### COMPOSIÇÃO ACIONÁRIA DA COMPANHIA APÓS A OFERTA:

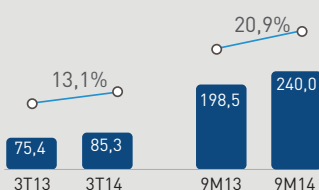
Acionistas	Ações Ordinárias	%
Acionistas Fundadores	29.668.270	57,14
Administradores	1.603.690	3,08
<i>Free Float</i>		
General Atlantic	7.407.407	14,27
BNDESPar	6.666.788	12,84
Outros	6.576.922	12,67
<b>Total</b>	<b>51.923.077</b>	<b>100,00</b>

Nota¹: Número de ações e percentual de participação não inclui o exercício do *green shoe*.

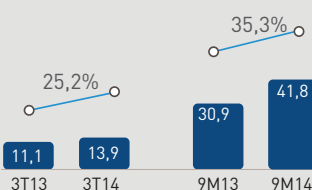
## RESULTADOS

### Receita líquida

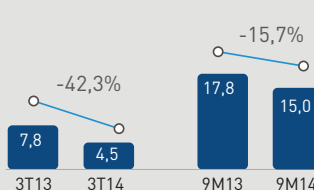
#### Animais de Produção (R\$ milhões)



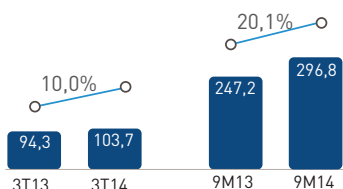
#### Animais de Companhia (R\$ milhões)



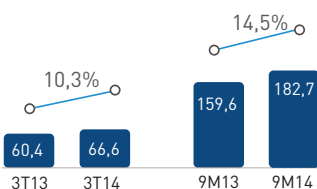
#### Operações Internacionais (R\$ milhões)



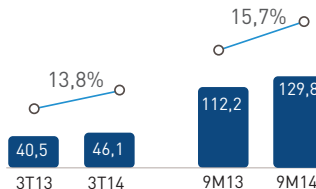
#### Receita Líquida (R\$ milhões)



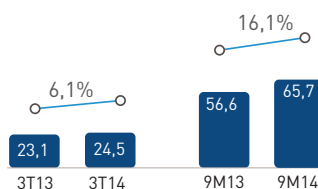
#### Lucro Bruto (R\$ milhões)



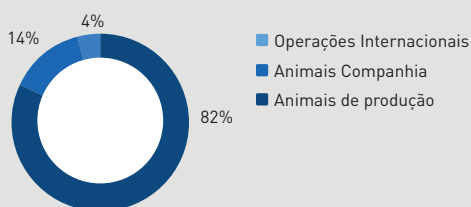
#### Despesas VG&A (R\$ milhões)



#### EBITDA Ajustado Margem EBITDA Ajustado (R\$ milhões)

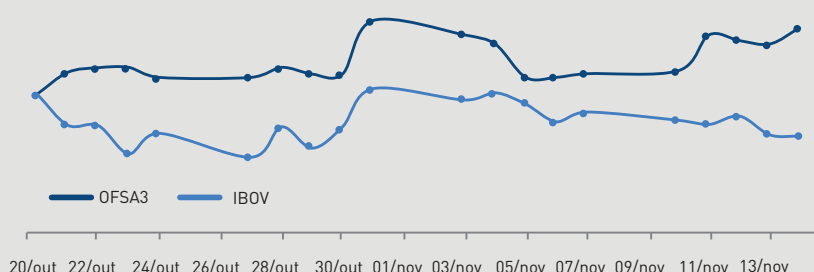


#### Receita Líquida 3T14 (Contribuição)



#### Desempenho da Ação

OFSA3: + 7,4%  
IBOV: - 4,7%  
Média de volume diário: R\$5.127.814,68



## CONTATOS DE RI

Fábio Lopes Júnior  
CFO e Diretor de Relações com Investidores  
Telefone: (16) 3518-2000  
E-mail: ri@ourofino.com  
Site: ri.ourofino.com

