



APRESENTAÇÃO DE
RESULTADOS
2T23
& 6M23



Aviso legal

Esta apresentação traz declarações sobre eventos futuros que estão sujeitos a riscos e incertezas. Tais declarações têm como base crenças e suposições de nossa Administração e informações a que a Companhia atualmente tem acesso. Declarações sobre eventos futuros incluem informações sobre nossas intenções, crenças ou expectativas atuais, assim como aquelas dos membros do Conselho de Administração e Diretores da Companhia.

As ressalvas com relação a declarações e informações acerca do futuro também incluem informações sobre resultados operacionais possíveis ou presumidos, bem como declarações que são precedidas, seguidas ou que incluem as palavras "acredita", "poderá", "irá", "continua", "espera", "prevê", "pretende", "planeja", "estima" ou expressões semelhantes.

As declarações e informações sobre o futuro não são garantias de desempenho. Elas envolvem riscos, incertezas e suposições porque se referem a eventos futuros, dependendo, portanto, de circunstâncias que poderão ocorrer ou não. Os resultados futuros e a criação de valor para os acionistas poderão diferir de maneira significativa daqueles expressos ou sugeridos pelas declarações com relação ao futuro. Muitos dos fatores que irão determinar esses resultados e valores estão além da nossa capacidade de controle ou previsão.





Kleber Gomes
CEO



Marcelo Silva
*Diretor Financeira e
de RI*

Destques

2T23



Cuidar de pessoas

Fomos reconhecidos pela GPTW como a **2ª melhor empresa para trabalhar no agronegócio**.



Reconhecimentos

Recebemos o **troféu Agroleite na categoria Saúde Animal**. É a terceira vez que temos a honra de ganhar o prêmio que é considerado o “**Oscar do Leite**”.



Lançamentos

2 novos produtos complementando o nosso portfólio de animais de companhia

Destques Financeiros



Recorde na geração de caixa operacional

atingindo R\$ 164,2 milhões no 6M23, aumento de R\$ 97,2 milhões frente a 6M22



Redução da alavancagem

Para 0,8x EBITDA com custo médio da dívida em 10,9%



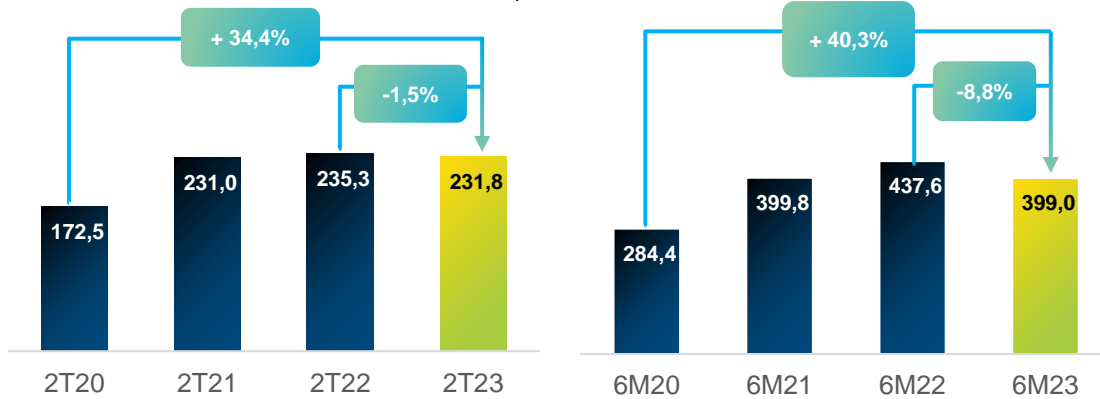
Composição e estrutura da dívida

75,1% da dívida no longo prazo, sendo 30,2% acima de 5 anos.



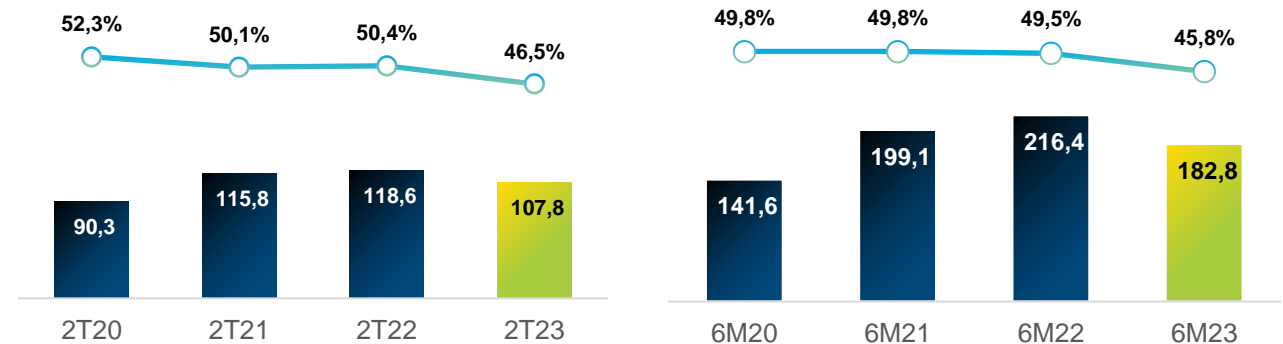
Resultados Consolidados

Receita líquida R\$ Milhões



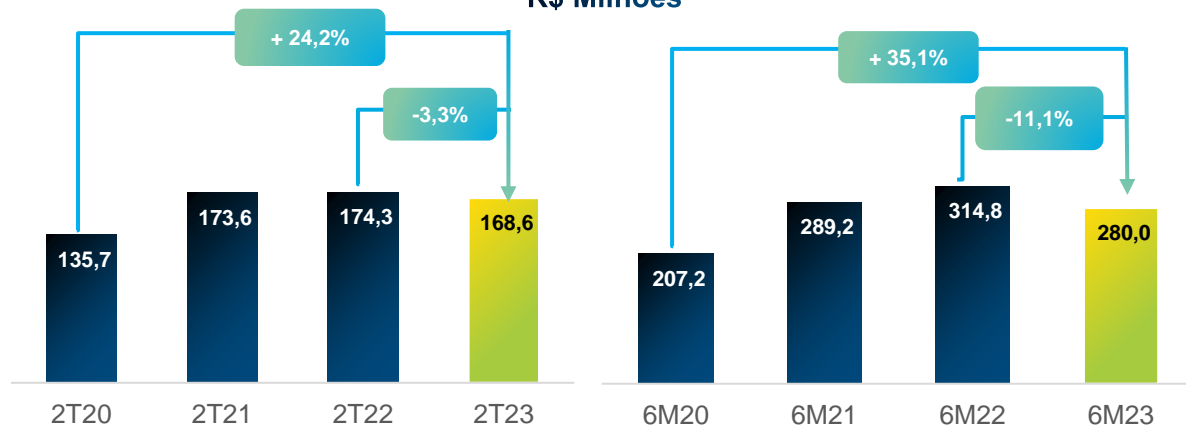
Receita líquida de R\$ 399 milhões com redução de 8,8% em relação ao mesmo período do ano anterior, refletindo o menor volume de vendas no mercado nacional. Crescimento acumulado de 40,3% nos últimos 3 anos.

Lucro Bruto e Margem R\$ Milhões



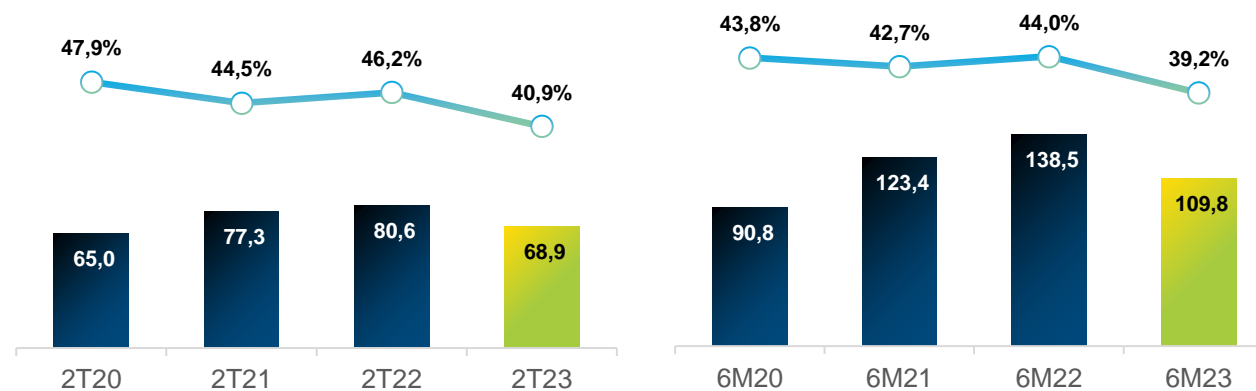
Animais de Produção

Receita Líquida R\$ Milhões



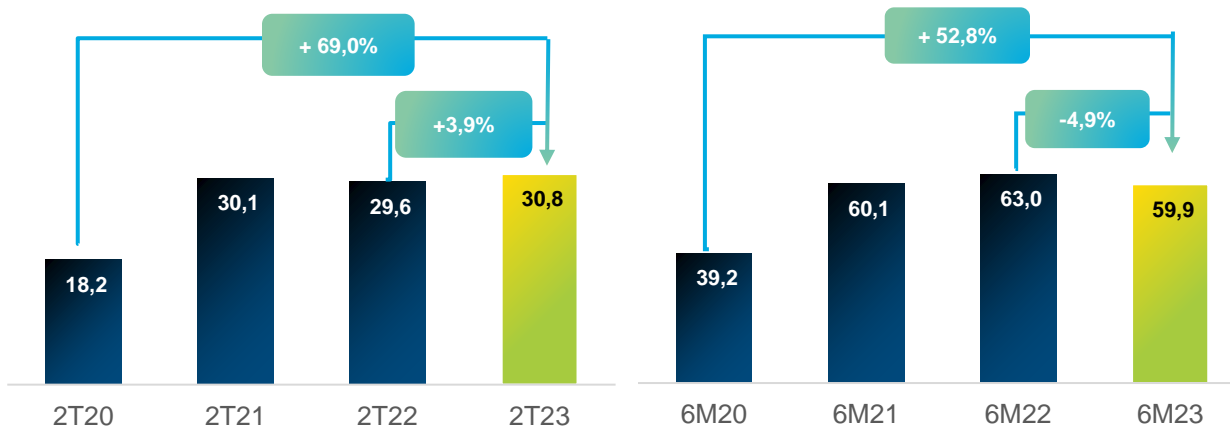
Receita Líquida de R\$280 milhões com queda de 11,1% frente a 2T22 e margem de 39,2%, queda de 4,8 p.p. O contexto econômico e de mercado dificultaram a dinâmica das vendas, principalmente pelo custo alto do capital e um canal mais estocado.

Lucro Bruto e Margem R\$ Milhões



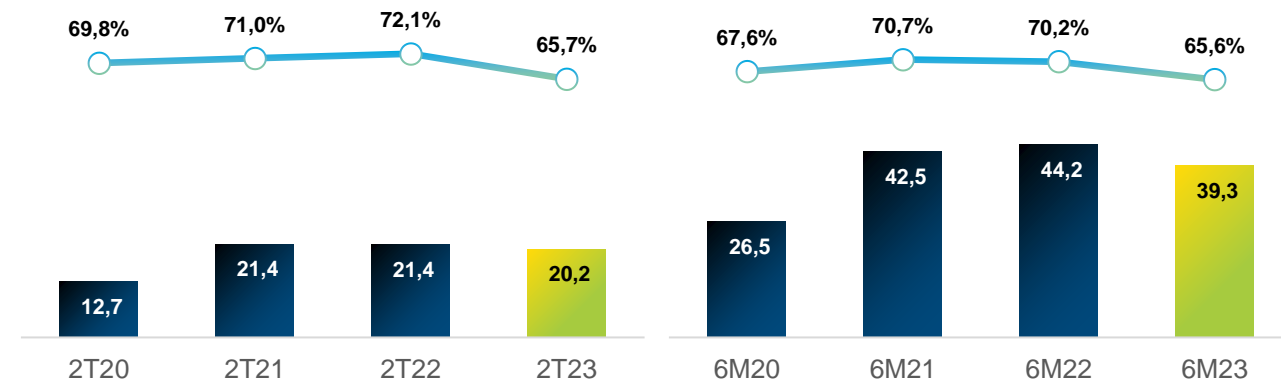
Animais de Companhia

Receita líquida R\$ Milhões



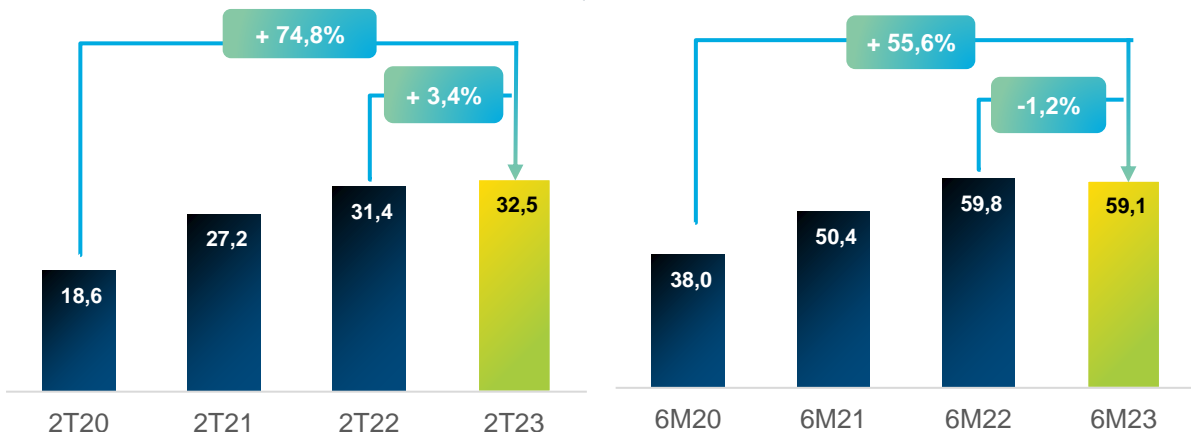
Crescimento da receita líquida em 3,9% no 2T23, e um valor acumulado de R\$ 59,9 milhões no 6M23. No trimestre tivemos os Lançamentos do Banni 3 e Longil Cães.

Lucro Bruto e Margem R\$ Milhões



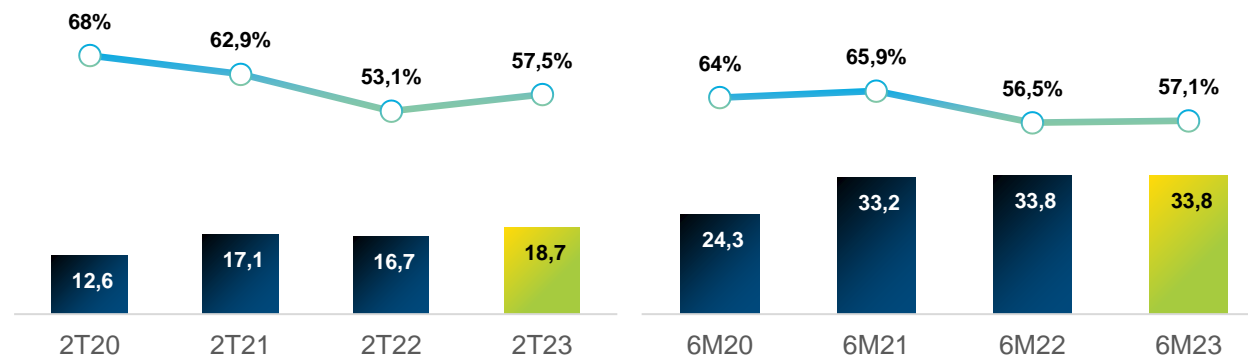
Operações Internacionais

Receita líquida R\$ Milhões



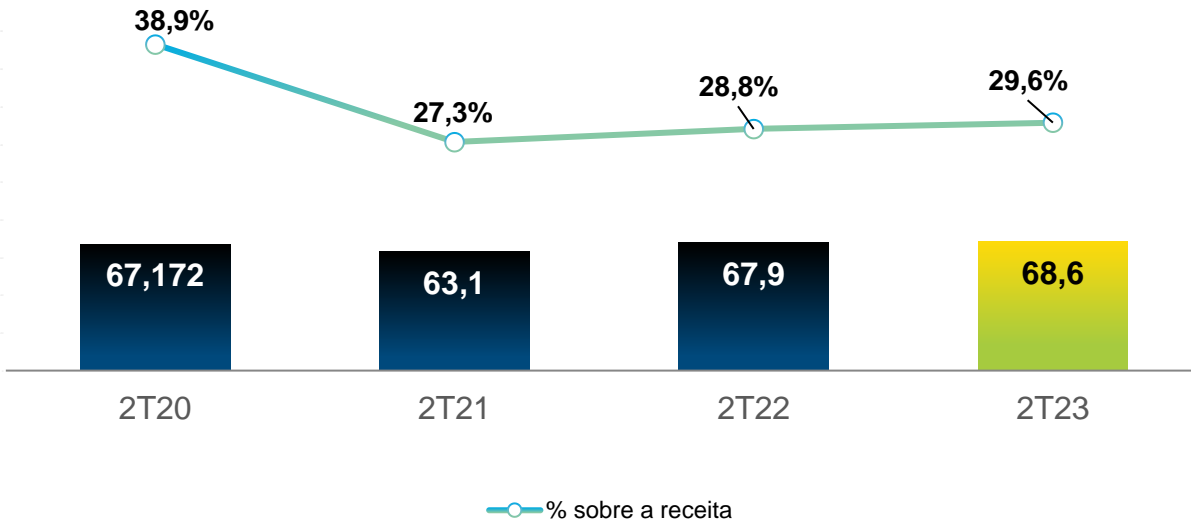
Receita Líquida cresce 3,4% no 2T23 e uma receita acumulada nos 6M23 de R\$ 59,1 milhões, reflexo dos ganhos de preços no México e Colômbia e melhoras operacionais.

Lucro Bruto e Margem R\$ Milhões



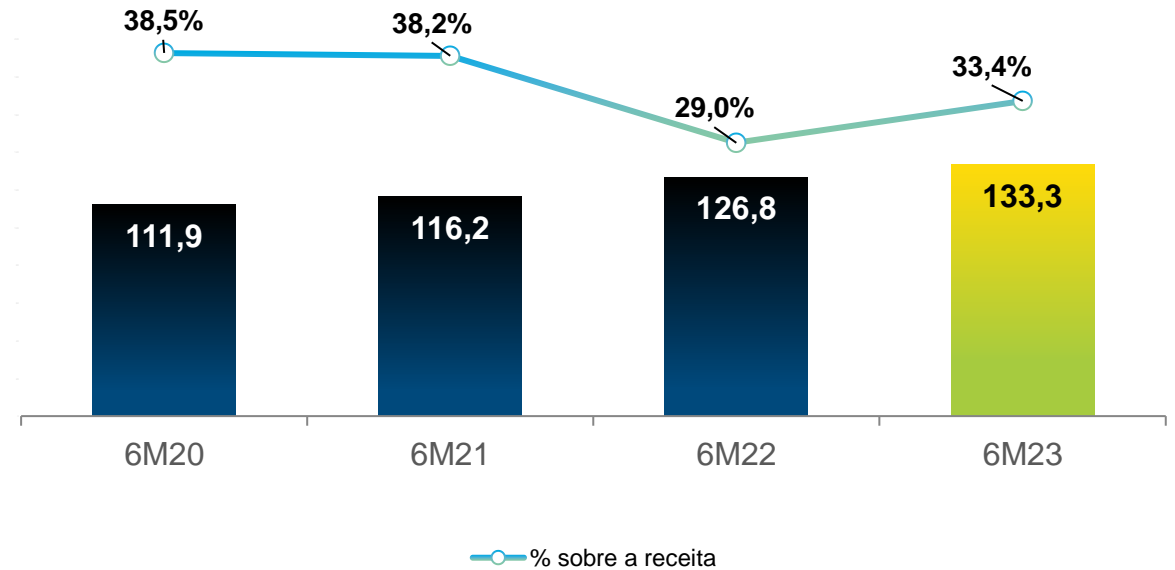
SG&A

(R\$ milhões)



Crescimento de 5,2% do SG&A. A companhia realizou iniciativas para maior eficiência em toda a operação e ajustes nos planejamento de gastos e investimentos.

O aumento de 4,4 p.p. no % sobre a receita líquida é reflexo da não diluição dos gastos fixos pelo menor desempenho da receita.

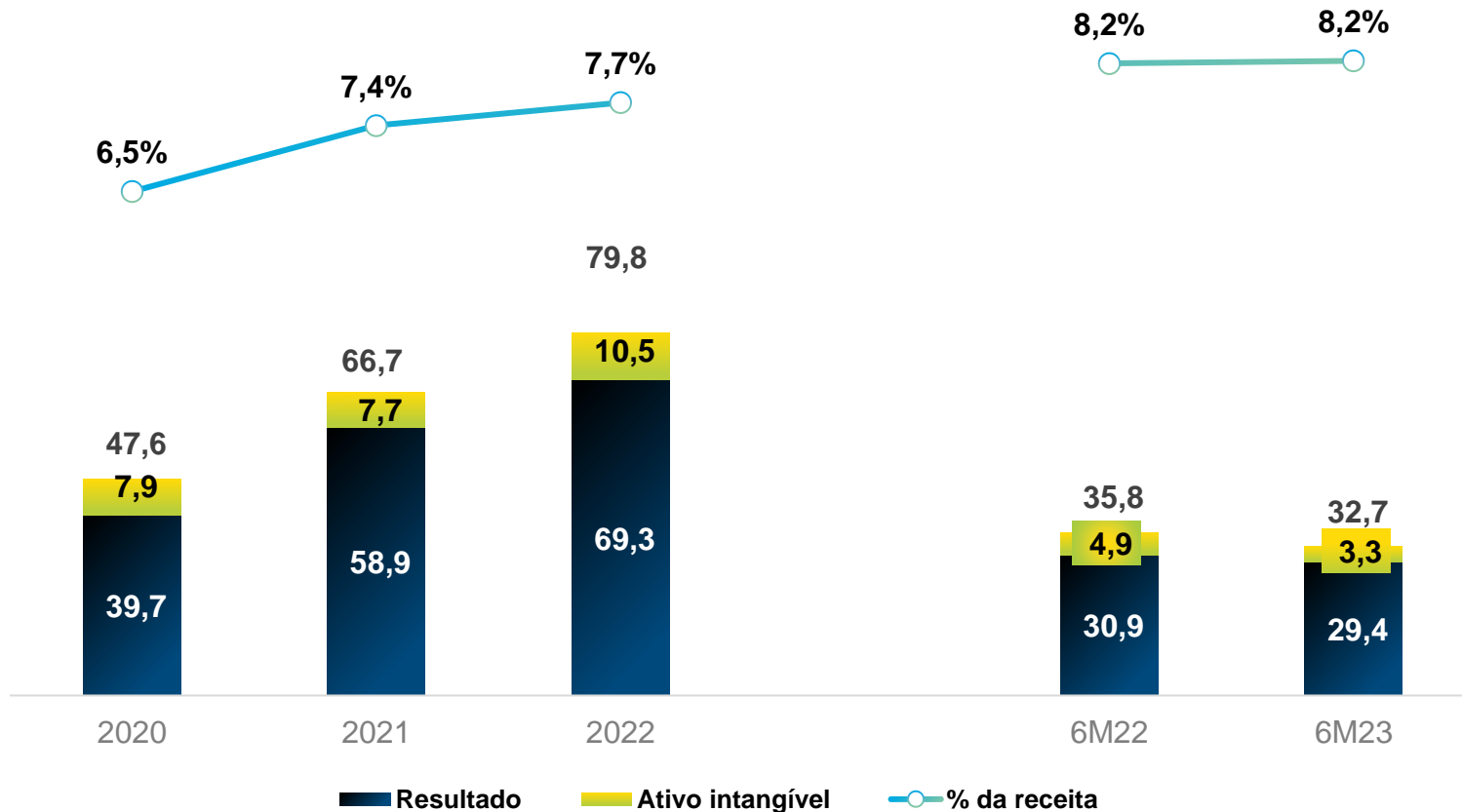


Investimento em P&D

(R\$ milhões)

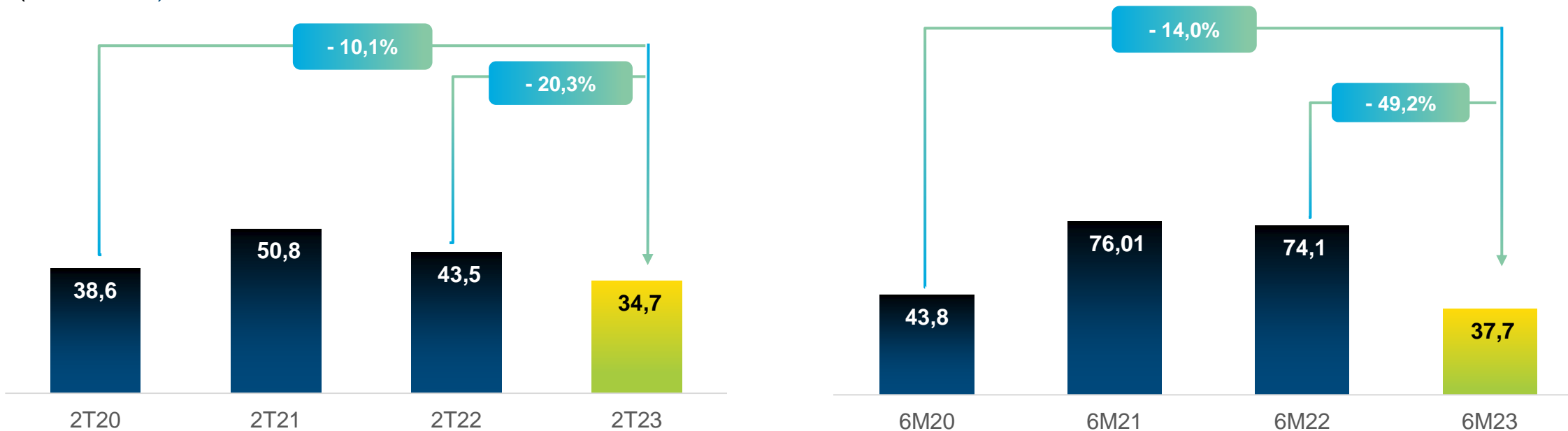
Investimentos

atingiram 8,2% da receita líquida, totalizando R\$ 32,7 milhões. Valores que reforçam o nosso compromisso de buscar novas soluções e são materializados em lançamentos de produtos.



Ebitda Ajustado

(R\$ milhões)



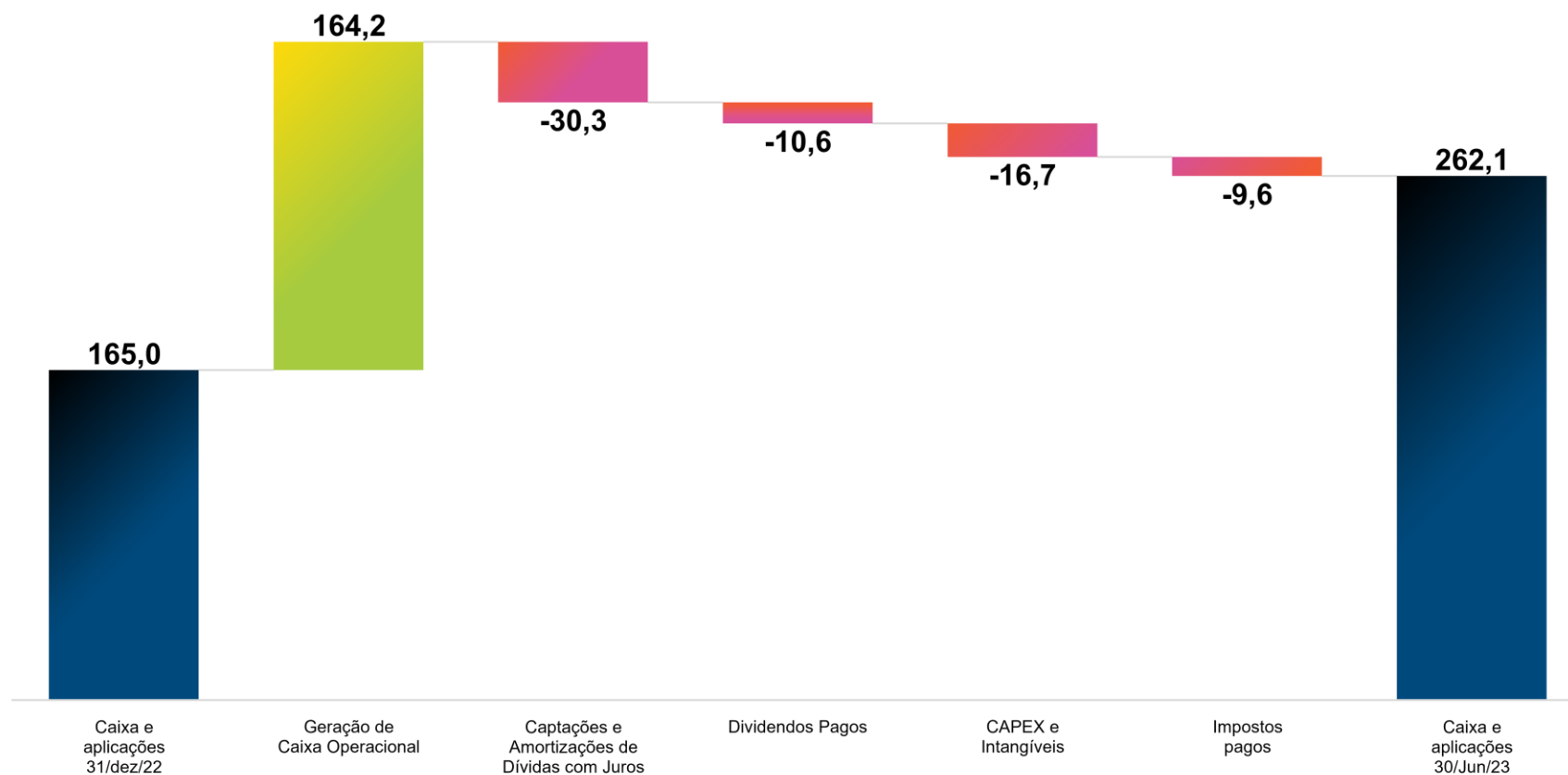
EBITDA decresce em função da redução do lucro bruto e de uma menor diluição das despesas.



Geração de Caixa

(R\$ milhões)

Robusta geração de caixa operacional chegando a R\$ 164,2 milhões, R\$ 97,2 milhões maior do que no 2T22.

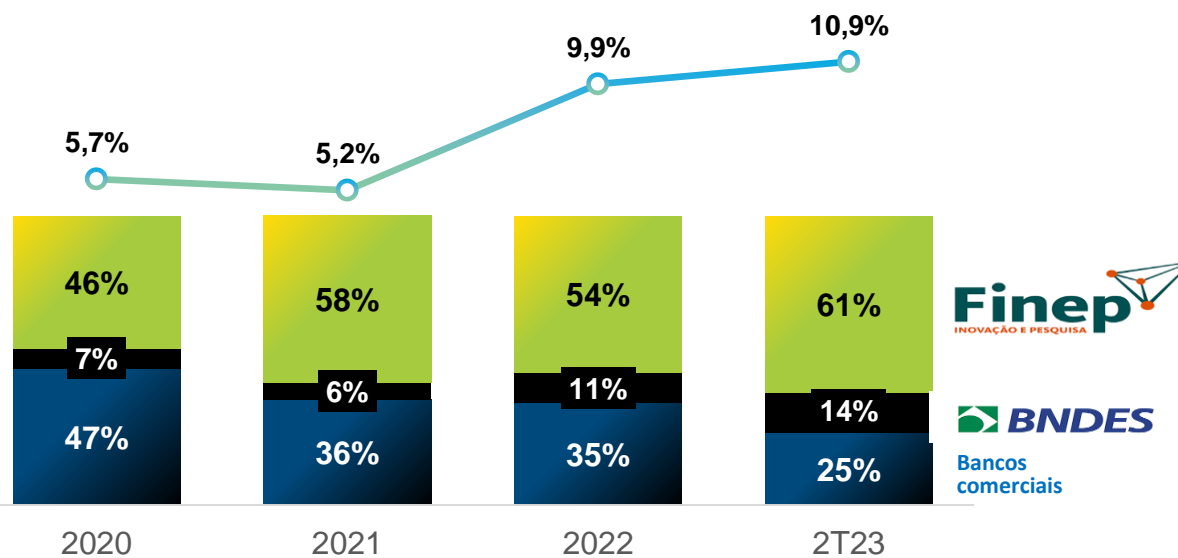
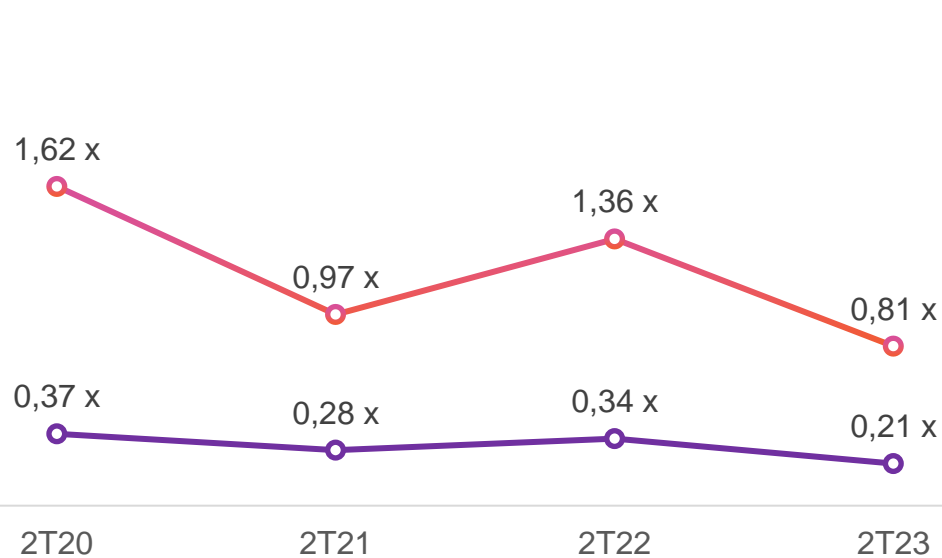


Estrutura de Capital

Redução de alavancagem de 1,36x para 0,81x EBITDA e custo médio da dívida de 10,9% com 30,2% da dívida acima de 5 anos.

—○ Dívida Líquida/PL

—○ Dívida Líquida/EBITDA Ajustado



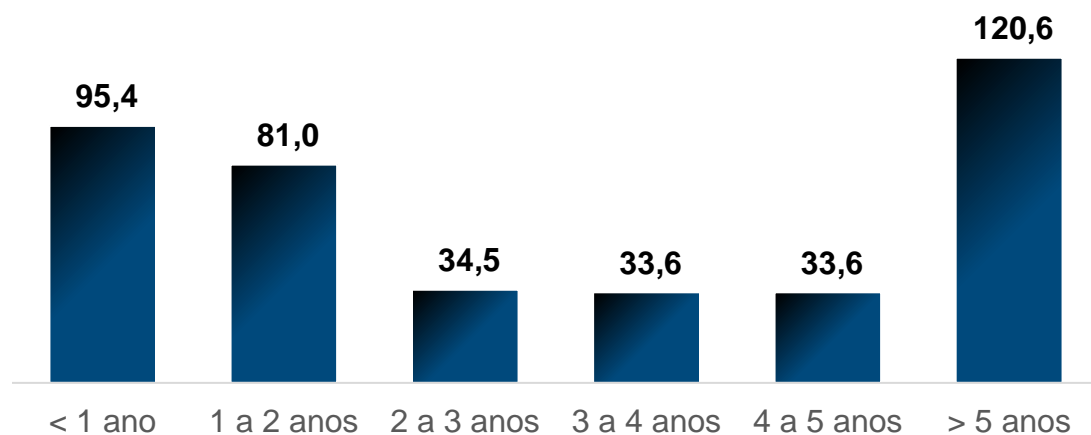
Finep
INOVAÇÃO E PESQUISA

BNDES
Bancos comerciais

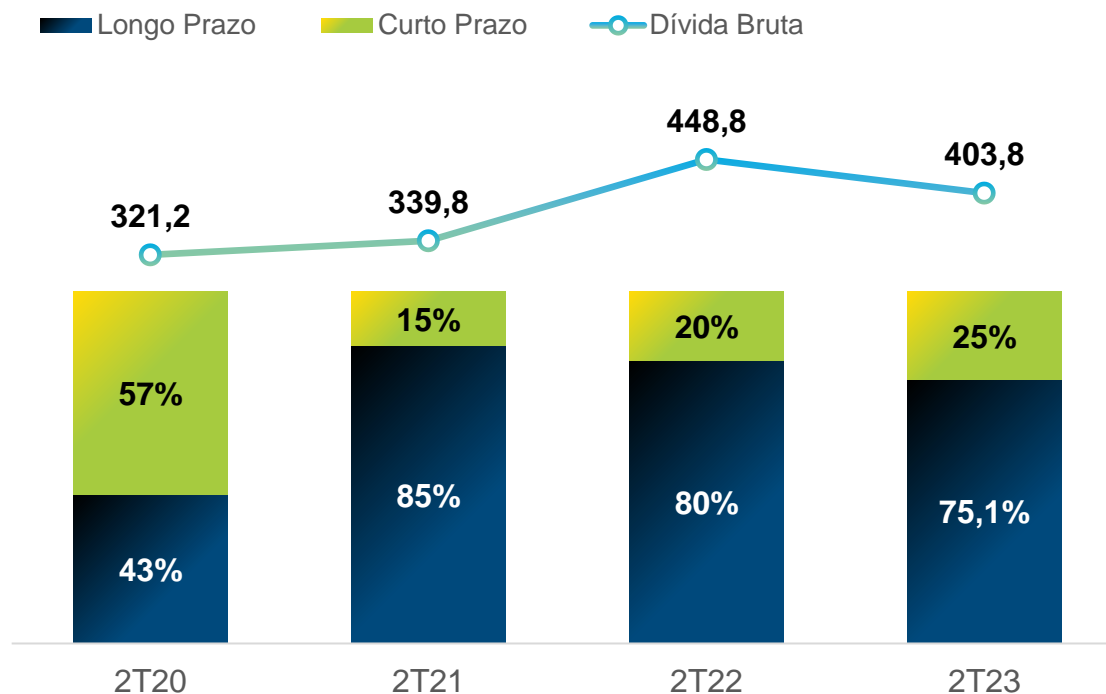


Estrutura de Capital

Aging do endividamento bancário
R\$ Milhões



Aging (R\$ milhões)







Q&A



**Ourofino Saúde Animal
Participações S.A.
(B3:OFSA3)**

**Departamento de Relações com
Investidores**

 ri@ourofino.com

 (16) 3518-4099

 ri.ourofino.com

Alan Silva

Luis Molon