

Divulgação de Resultados **4T22 e 12M22**



Animal Health Award Winner 2021



Aviso legal

Esta apresentação traz declarações sobre eventos futuros que estão sujeitos a riscos e incertezas. Tais declarações têm como base crenças e suposições de nossa Administração e informações a que a Companhia atualmente tem acesso. Declarações sobre eventos futuros incluem informações sobre nossas intenções, crenças ou expectativas atuais, assim como aquelas dos membros do Conselho de Administração e Diretores da Companhia.

As ressalvas com relação a declarações e informações acerca do futuro também incluem informações sobre resultados operacionais possíveis ou presumidos, bem como declarações que são precedidas, seguidas ou que incluem as palavras "acredita", "poderá", "irá", "continua", "espera", "prevê", "pretende", "planeja", "estima" ou expressões semelhantes.

As declarações e informações sobre o futuro não são garantias de desempenho. Elas envolvem riscos, incertezas e suposições porque se referem a eventos futuros, dependendo, portanto, de circunstâncias que poderão ocorrer ou não. Os resultados futuros e a criação de valor para os acionistas poderão diferir de maneira significativa daqueles expressos ou sugeridos pelas declarações com relação ao futuro. Muitos dos fatores que irão determinar esses resultados e valores estão além da nossa capacidade de controle ou previsão.



Kleber Gomes
CEO



Marcelo Silva
Diretor Financeiro e de RI

Destques



Resultado

Completamos o 1º triênio da nova gestão com crescimento acumulado de 68% com valor recorde de **R\$ 1 Bilhão de receita.**



Cuidar de pessoas

Conquistamos o reconhecimento de **melhor empresa do agro pela GPTW** e 52º lugar no ranking geral entre grandes empresas.



Lançamentos

18 novos produtos + Neostem
68 novos registros de produtos em 12 países.



ESG

Temas materiais

Pelo 3º ano seguido divulgação do relato integrado junto com as DF'S anuais.



Lançamentos Animais de Produção



Antimicrobiano Injetável



Aditivos Naturais

Lançamentos Animais de Companhia



Analgésico Opióide



Suplementos

Lançamentos Operações internacionais



68 Aprovações
de novos
registros



ESG

Nossos temas materiais

1 Bem-estar animal

2 Mudanças climáticas

3 Inovação e pesquisa

4 Gestão da cadeia de fornecimento

5 Bem-estar e valorização das pessoas

6 Segurança alimentar



RELATÓRIO ANUAL 2022

Nossos esforços e iniciativas caminham em linha com o que somos e o que almejamos para o mundo como empresa de saúde animal.



Conheça a visão e atividades do Grupo Ourofino no Relatório Anual.


link.ourofino.com/relatorio-anual-2022



Reconhecimentos



Novos sócios e Sinergias



mitsui & co.

- Conglomerado Japonês Mitsui.
- Possui 129 escritórios em mais de 60 países
- Mais de 110 Bilhões de dólares em ativo sob gestão

Destques Financeiros



Recorde em Receita líquida

superando R\$ 1 bilhão, com crescimento de 15% em relação a 2021, totalizando R\$1.041 milhões.



EBITDA

Atingindo R\$ 207 milhões, crescimento de 20,1% sobre 2021.



Recorde em Geração de caixa operacional

atingindo R\$ 152 milhões, 72% maior do que o mesmo período do ano anterior.



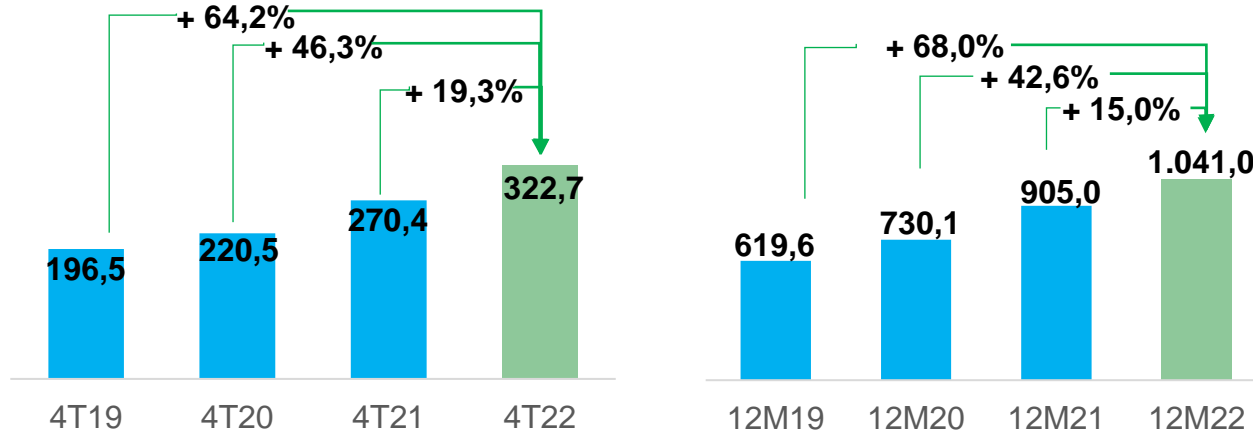
Redução de Alavancagem

para 1,18x EBITDA, com custo médio da dívida em 10,3% a.a.

Resultados Consolidados

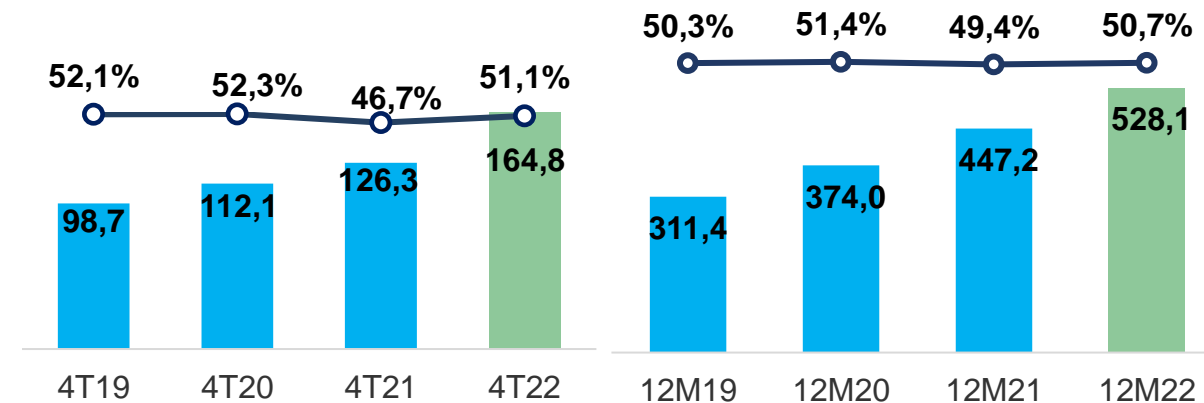
Receita Líquida

R\$ Milhões



Lucro Bruto e Margem

R\$ Milhões



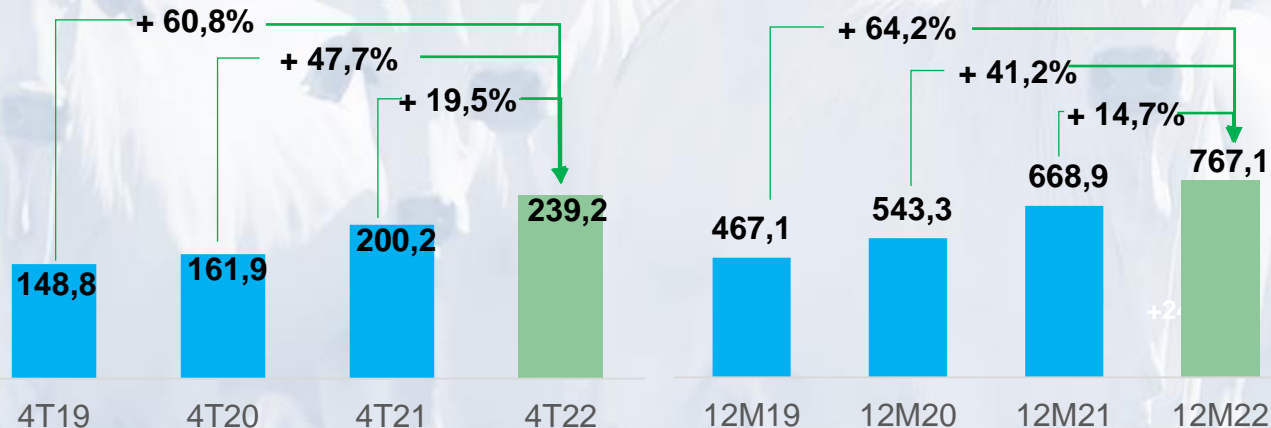
Crescimento de 15% em 2022 ...

e 68,0% em 3 anos. Reflexo de nosso desempenho de vendas nas 3 unidades de negócio, dos lançamentos no Brasil e expansão de portfólio em Operações Internacionais e do trabalho de geração de demanda e proximidade com nossos clientes

Animais de Produção

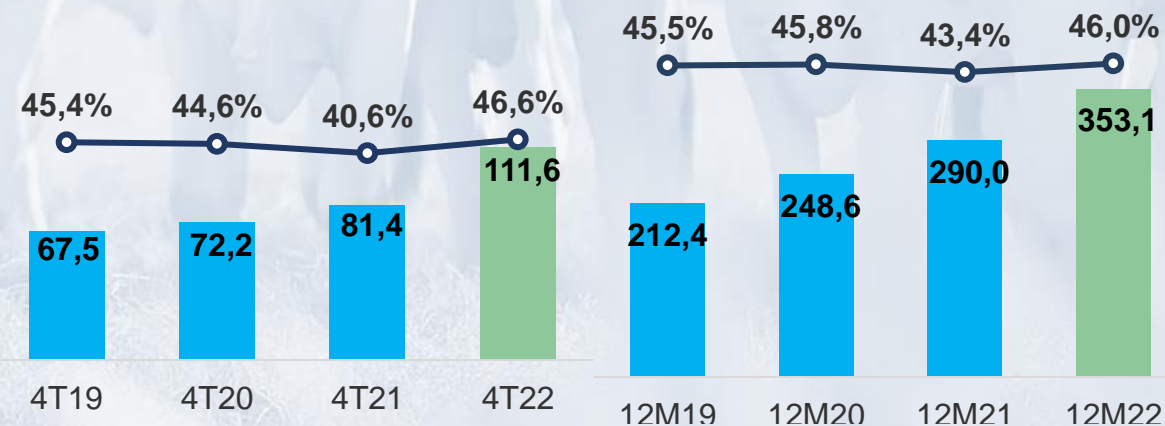
Receita Líquida

R\$ Milhões



Lucro Bruto e Margem

R\$ Milhões

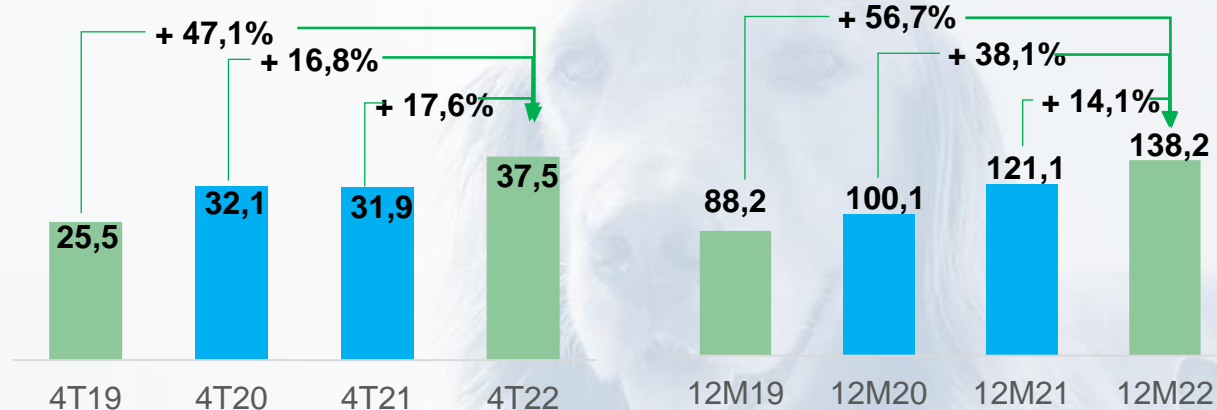


Crescimento com ganho de margem bruta ...

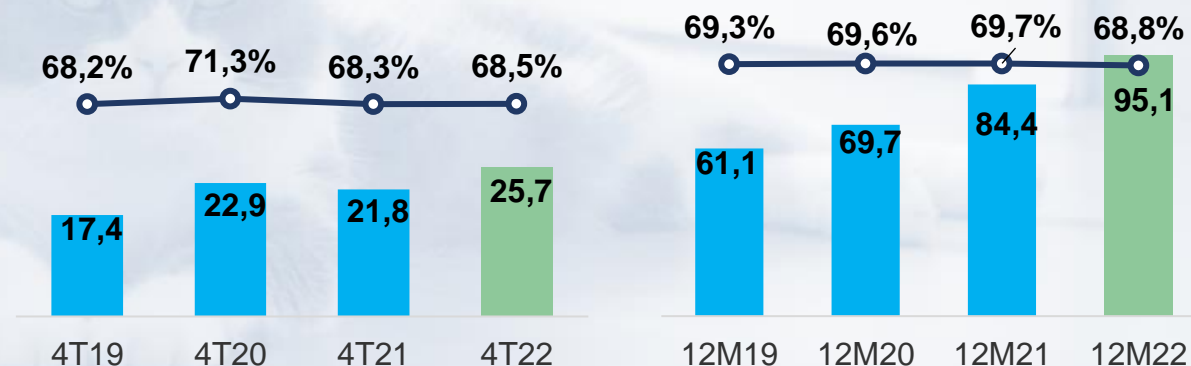
reflete nossa estratégia de geração de demanda com acesso a 3,9 mil clientes. Destacamos o lançamento de 7 novos produtos e repasse de preços no 1T22 e a venda de um mix mais favorável.

Animais de Companhia

Receita líquida R\$ Milhões



Lucro Bruto e Margem R\$ Milhões

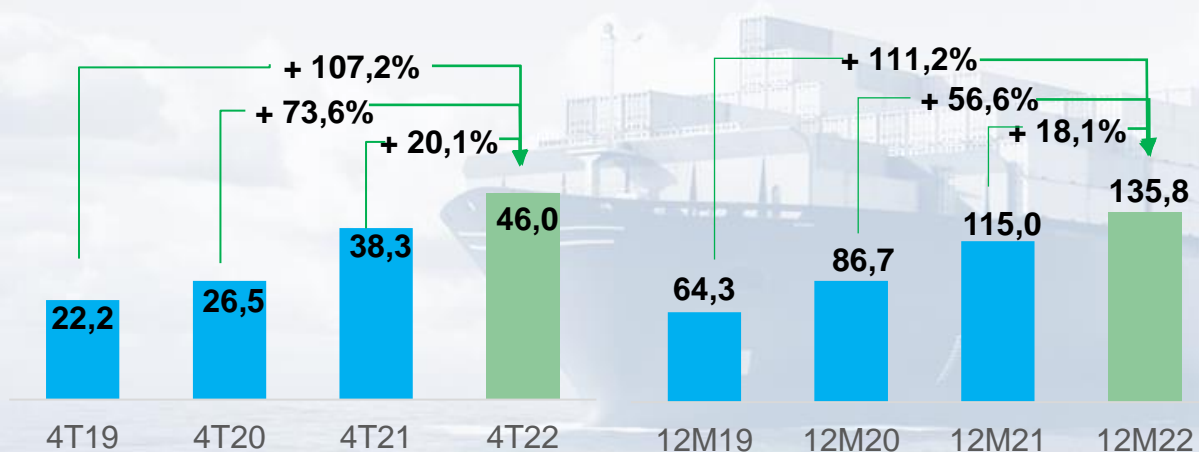


Receita líquida ...

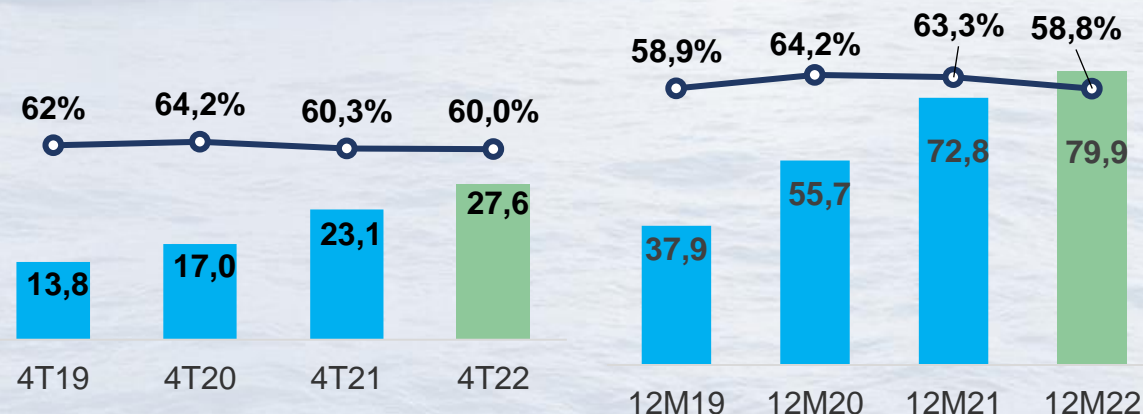
crece 14,1% nos 12M22, acumulado de 56,7% em relação a 2019. Acessamos o mercado por meio de 42 distribuidores com alcance de 29 mil PDV's e uma equipe de geração de demanda formada por 75 consultores que atingem 6 mil médicos veterinários.

Operações Internacionais

Receita Líquida
R\$ Milhões



Lucro Bruto e Margem
R\$ Milhões



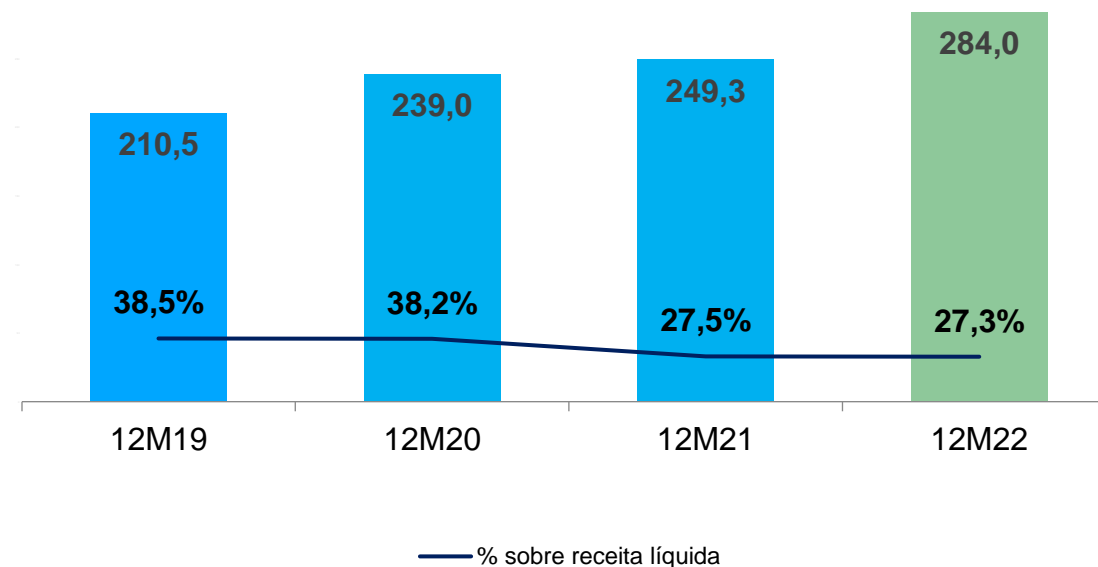
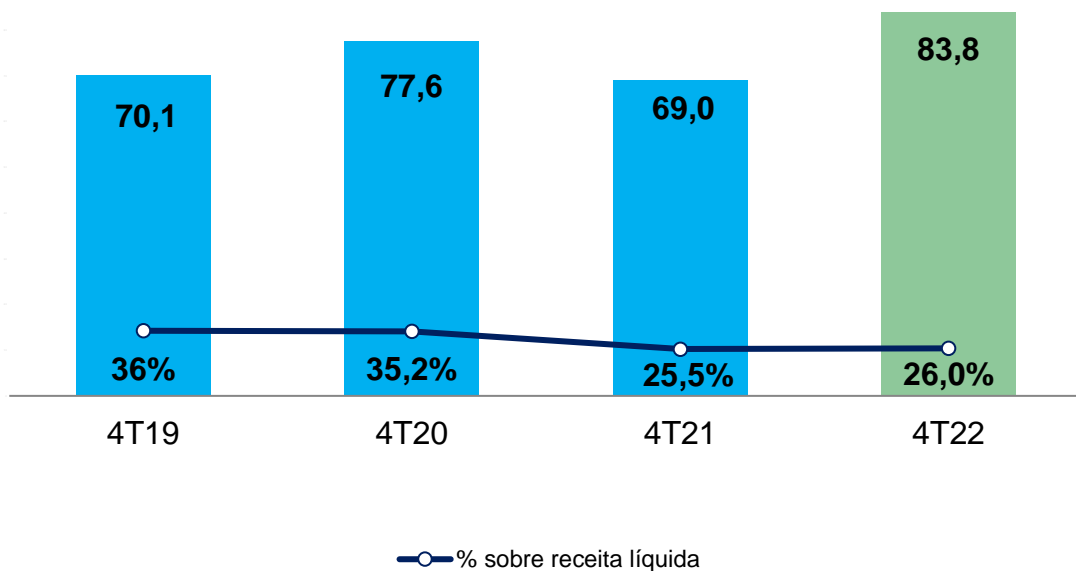
Crescimento ...

em moeda local com incremento de volume vendido tanto nas subsidiárias, quanto para outros países. Crescemos 18,1% mesmo com o impacto negativo de variações cambiais no México e Colômbia. Seguimos com nossa expansão de portfólio e protocolamos o registro 68 produtos em 12 países



SG&A

R\$ Milhões



Diluição do SG&A

De 0,2 p.p. em relação a 2021 em um ano de forte pressão inflacionária. Esse resultado reflete os esforços da gestão que conseguiu absorver um impacto de dissídio e dos valores referentes ao novo plano de incentivo de longo prazo (ILP) aprovado em setembro/22.

Investimentos em P&D

Investimentos

atingiram 7,6% da receita líquida, totalizando R\$ 79,6 milhões em 2022. O histórico de investimentos nos permitiu lançar 18 novos produtos no ano de 2022.

Animais de produção:

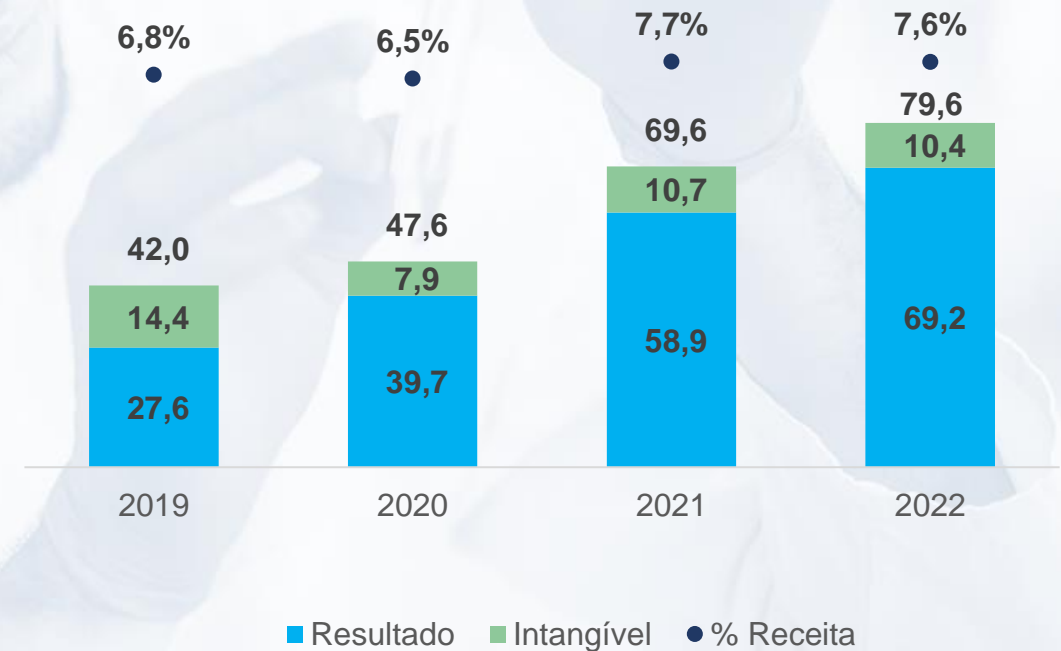
- Tulaxx
- Nutrição de suínos e aves: King Gox, Toyocerin Mono, Butilac, Vegacid+, Thynofac, Vegabutyryn 600

Animais de companhia:

- Beniv
- Suplementos Pet: Kardio, Longil Snaks, Plenepil, Plenepil Snacks, Revibem, Seren, Seren Snacks, Imunes Snacks, Rennaiz Snacks e Uree Snacks.

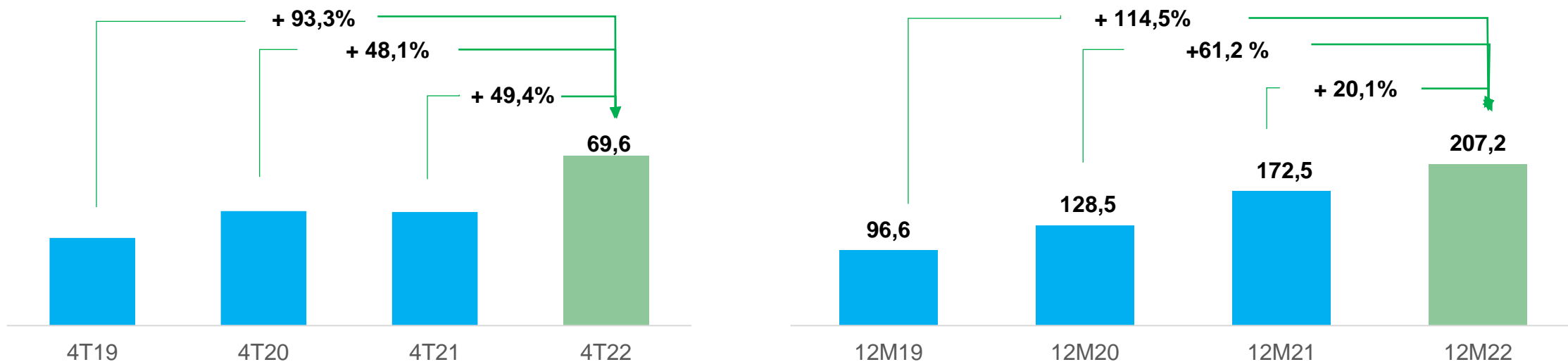
Operações internacionais

- 68 novos registros



EBITDA Ajustado

R\$ Milhões



Aumento de 20,1% no comparativo anual

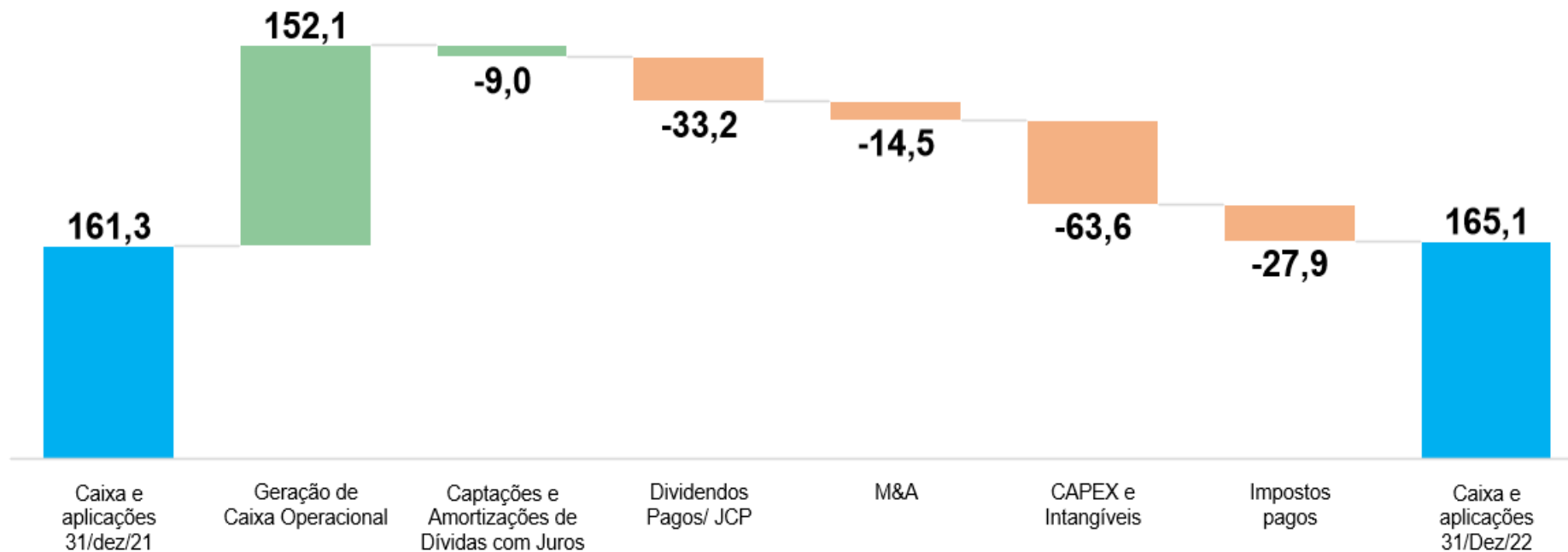
Um aumento nas receitas e maior diluição de nosso SG&A fez com que tivéssemos bons números em nosso EBITDA.

Geração de Caixa

R\$ Milhões

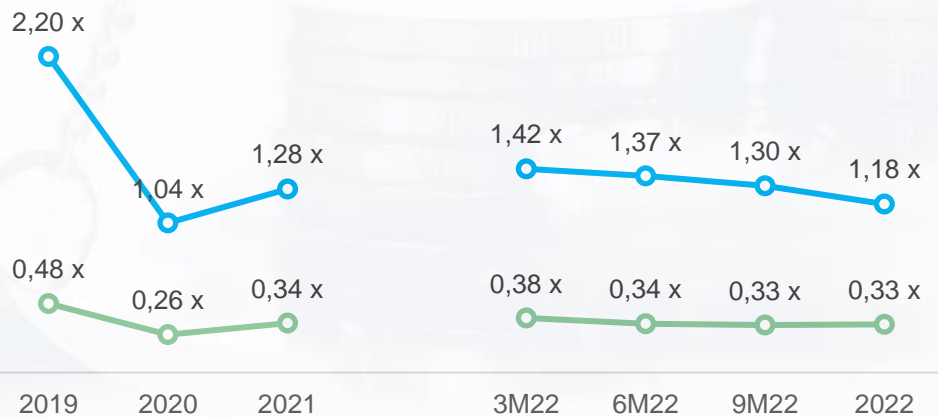
Recorde

Na geração de caixa operacional chegando a R\$152 milhões, número 72% maior do que em 2021. A conversão de caixa atingiu 73% em 2022, maior que o ano anterior, em 41%.



Estrutura de Capital

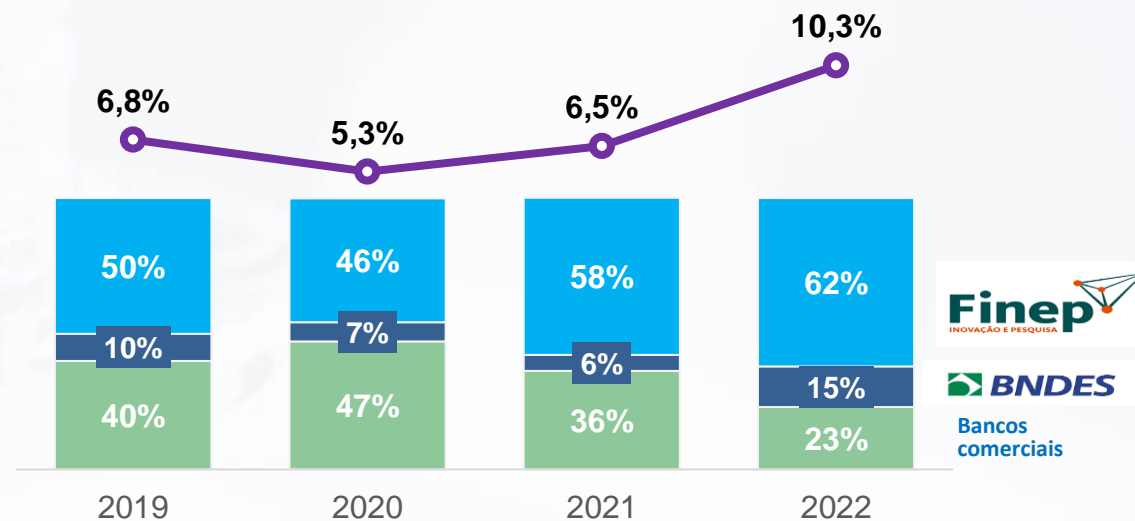
—○ Dívida Líquida/PL
—○ Dívida Líquida/EBITDA Ajustado



Redução de alavancagem

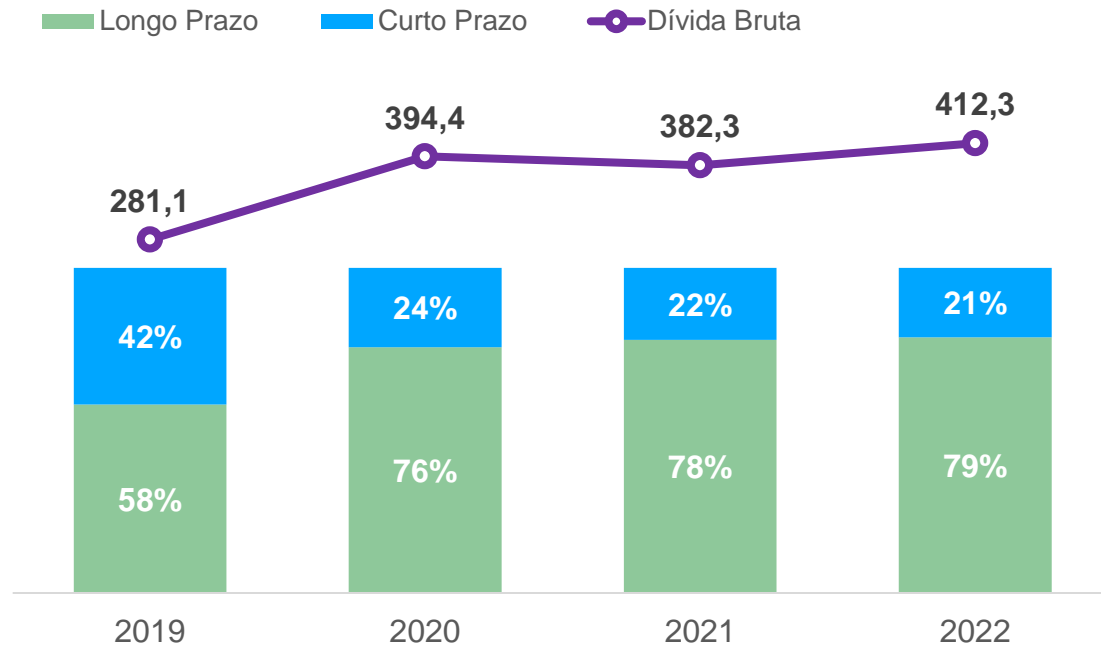
De 1,28x para 1,18x EBITDA, e um custo médio da dívida em 10,3%.

Composição

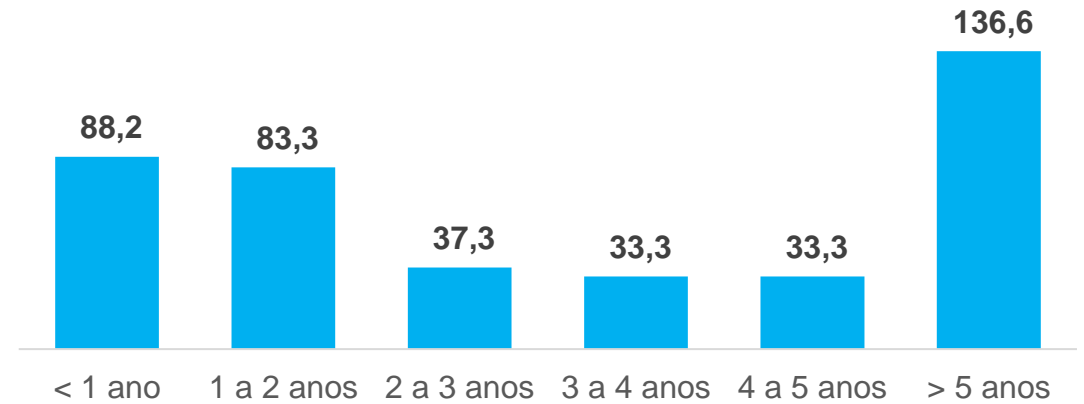


Estrutura de Capital

Aging (R\$ milhões)



Aging do endividamento bancário
R\$ Milhões



Dúvidas?



**Ourofino Saúde Animal
Participações S.A. (B3: OFSA3)**
Relações com Investidores



ri@ourofino.com



(16) 3518-2000



ri.ourofino.com

