



RESULTADOS 1T16

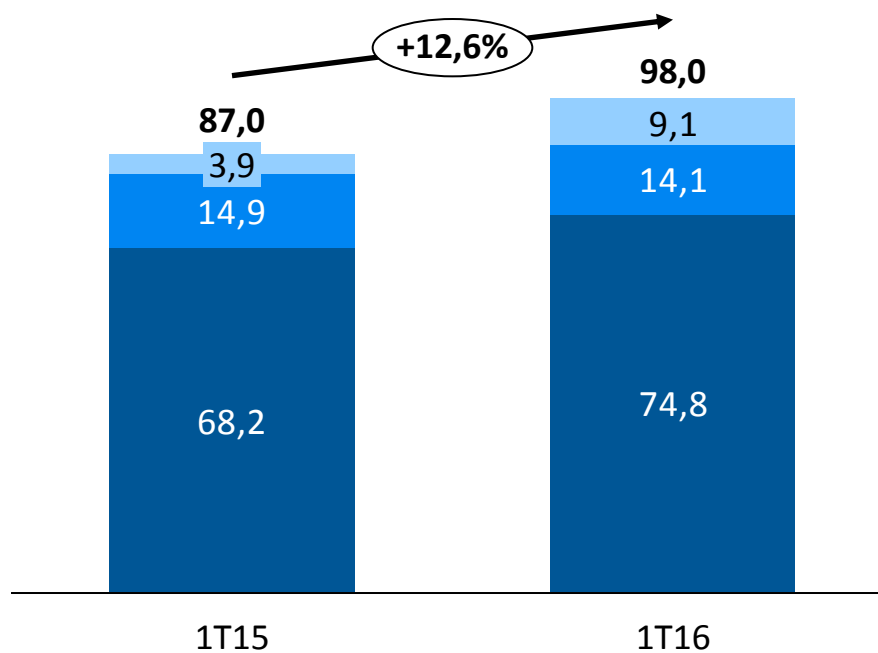


Esta apresentação traz declarações sobre eventos futuros que estão sujeitos a riscos e incertezas. Tais declarações têm como base crenças e suposições de nossa Administração e informações a que a Companhia atualmente tem acesso. Declarações sobre eventos futuros incluem informações sobre nossas intenções, crenças ou expectativas atuais, assim como aquelas dos membros do Conselho de Administração e Diretores da Companhia.

As ressalvas com relação a declarações e informações acerca do futuro também incluem informações sobre resultados operacionais possíveis ou presumidos, bem como declarações que são precedidas, seguidas ou que incluem as palavras "acredita", "poderá", "irá", "continua", "espera", "prevê", "pretende", "planeja", "estima" ou expressões semelhantes.

As declarações e informações sobre o futuro não são garantias de desempenho. Elas envolvem riscos, incertezas e suposições porque se referem a eventos futuros, dependendo, portanto, de circunstâncias que poderão ocorrer ou não. Os resultados futuros e a criação de valor para os acionistas poderão diferir de maneira significativa daqueles expressos ou sugeridos pelas declarações com relação ao futuro. Muitos dos fatores que irão determinar esses resultados e valores estão além da nossa capacidade de controle ou previsão.

## Receita Líquida – Evolução (R\$ milhões)

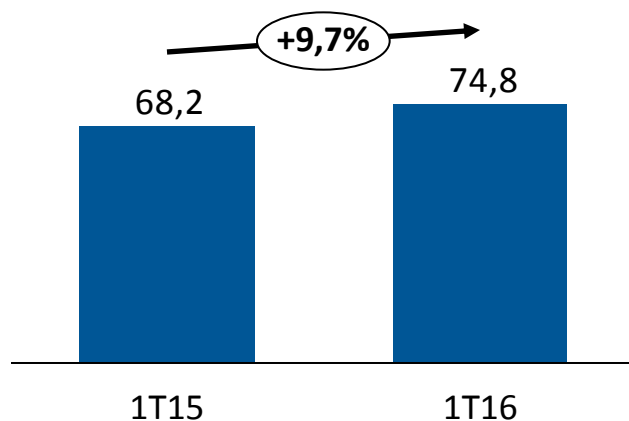


Operações Internacionais Animais de Companhia Animais de Produção

# RECEITA LÍQUIDA POR SEGMENTO

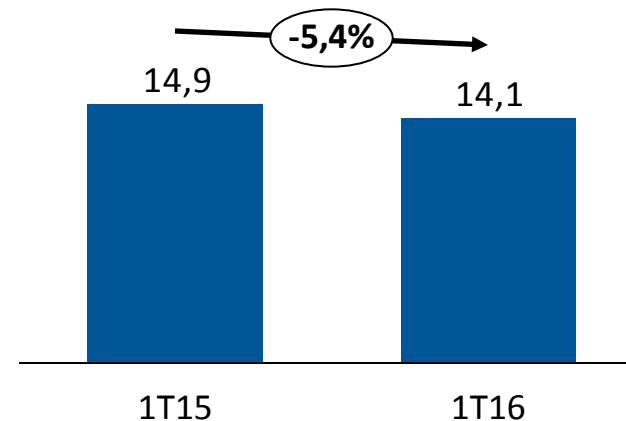
## Animais de Produção

Receita Líquida – (R\$ milhões)



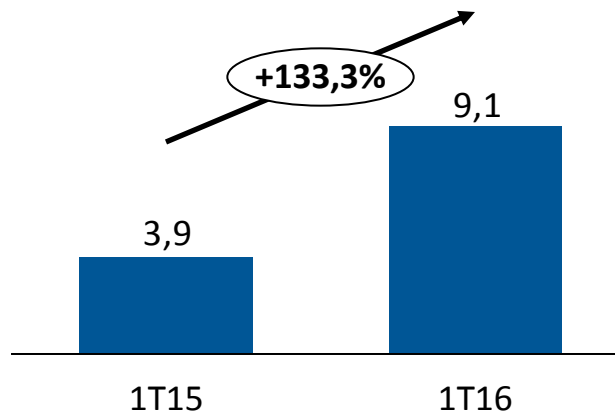
## Animais de Companhia

Receita Líquida – (R\$ milhões)



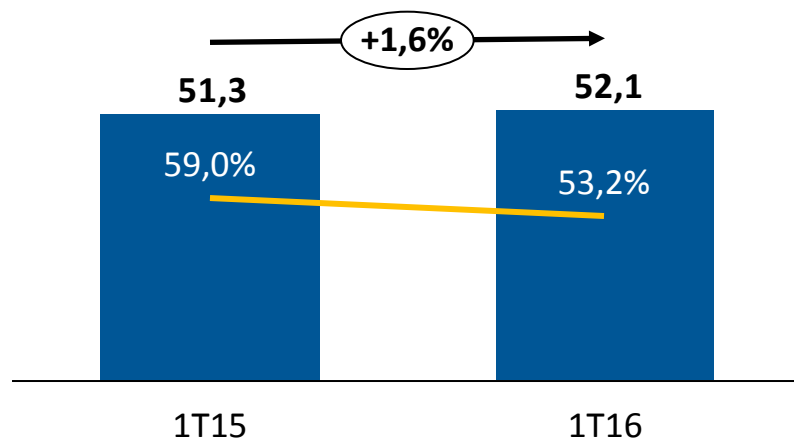
## Operações Internacionais

Receita Líquida – (R\$ milhões)

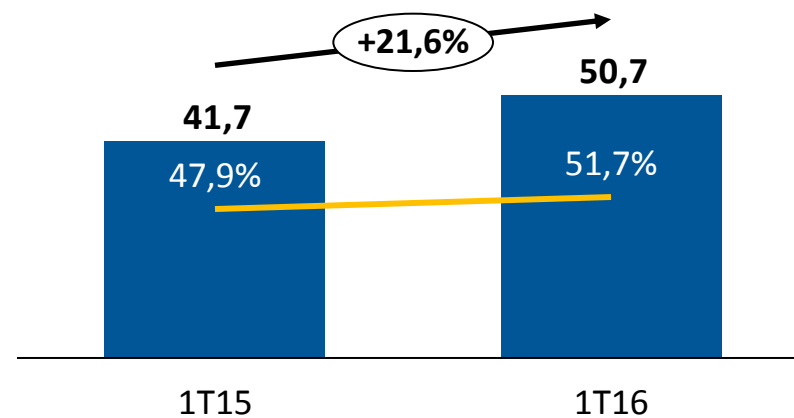


# DESEMPENHO FINANCEIRO

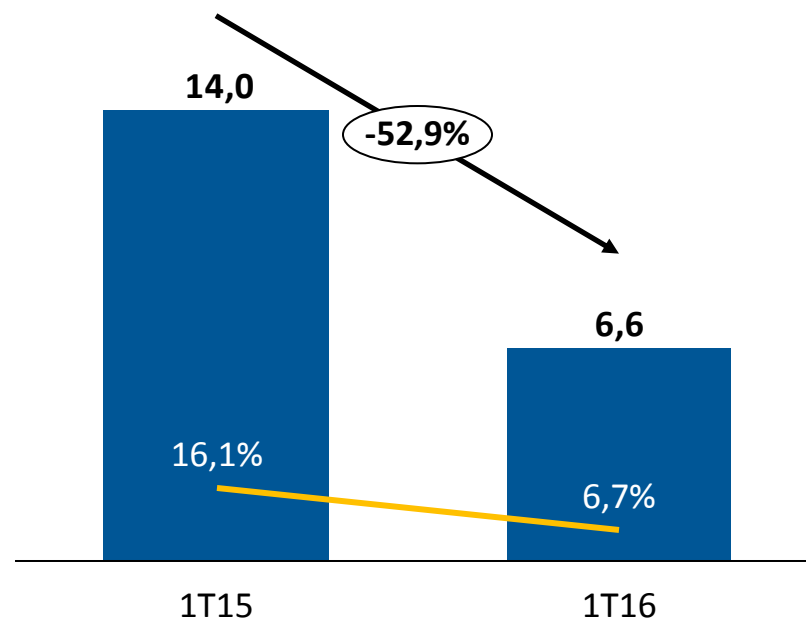
## Lucro Bruto (R\$ milhões)



## SG&A (R\$ milhões)

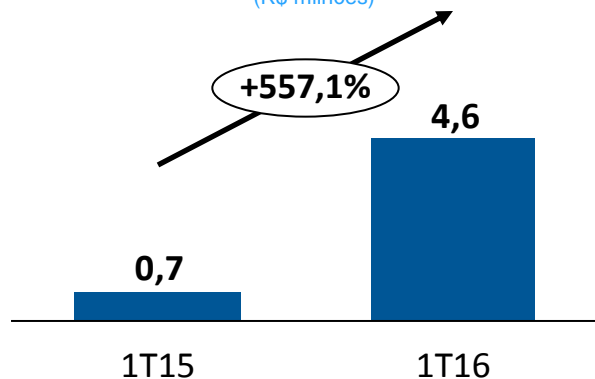


## EBITDA Ajustado (R\$ milhões)



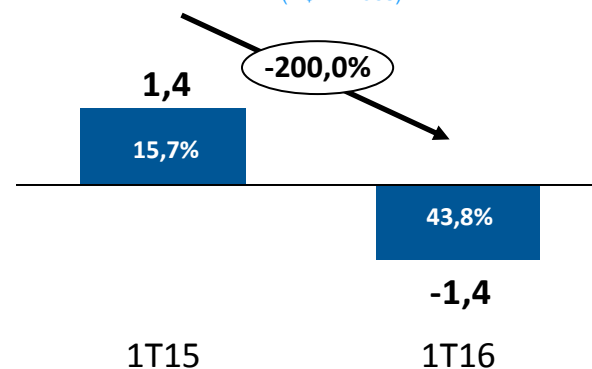
## Despesa Financeira Líquida

(R\$ milhões)



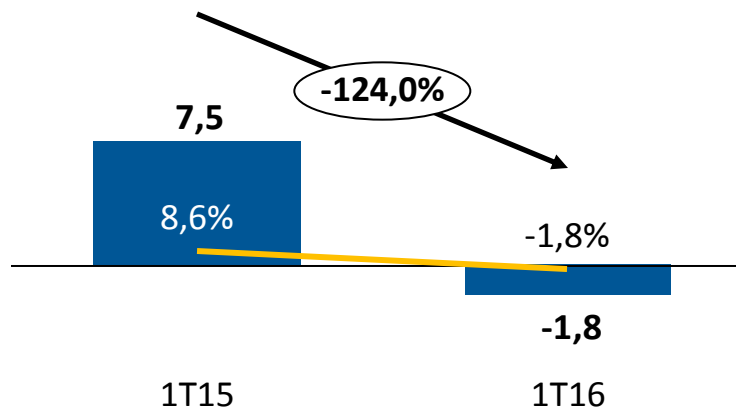
## Despesa com IR e CS

(R\$ milhões)



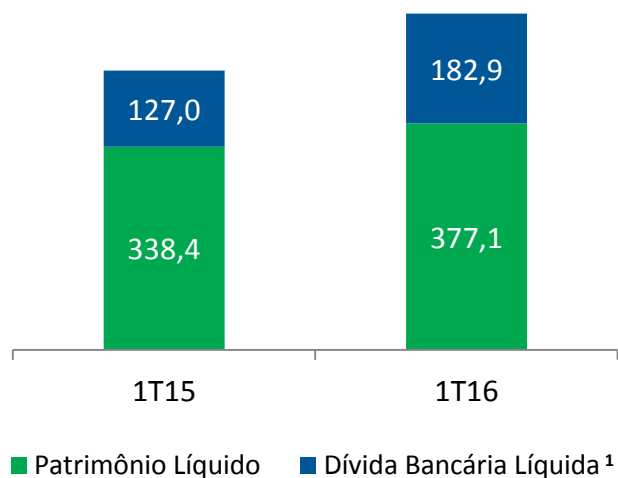
## Lucro Líquido ou Prejuízo Ajustado

(R\$ milhões)





## Dívida Bancária Líquida x PL (R\$ milhões)



Dív. Banc. Líq. / PL

0,38x

0,49x

Dív. Banc. Líq. / EBITDA Ajustado

1,27x

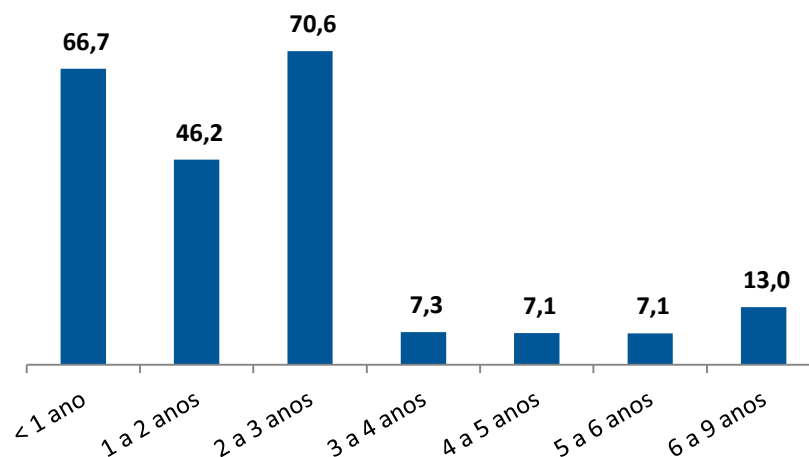
1,64x

Custo médio da dívida em 31/03<sup>1</sup>

6,10%

8,98%

## Aging do Endividamento Bancário<sup>2</sup> (R\$ milhões)



- Caixa de R\$ 43,1 milhões.

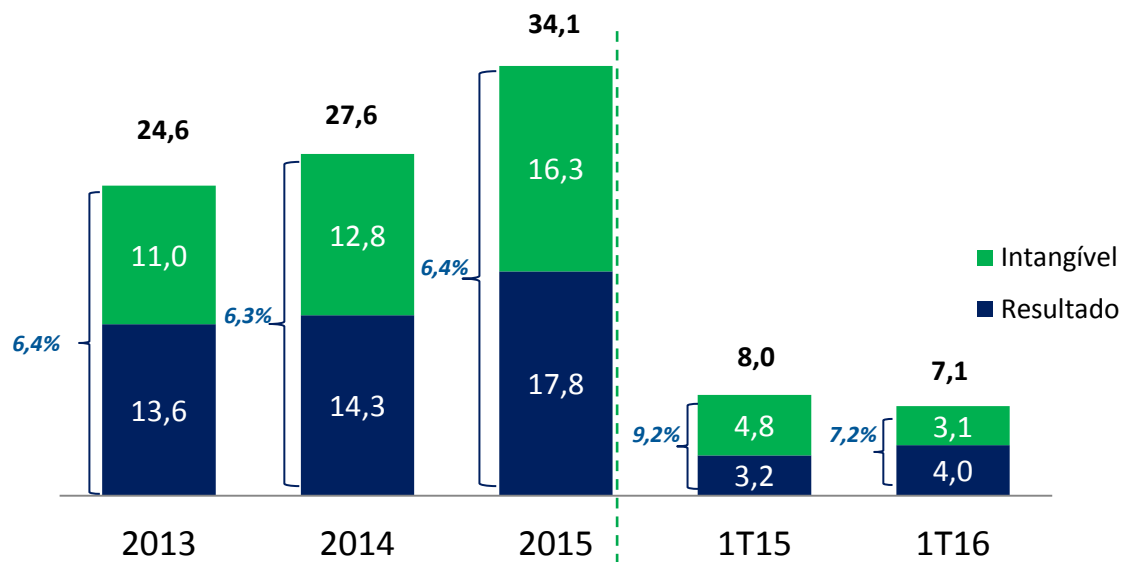
Nota 2: Aging considerando o endividamento bruto

Nota 1: Custo médio apurado sobre a dívida líquida considerando derivativos







## Investimentos em P&D (R\$ milhões)



Produtos lançados



## Lançamentos do 1T16

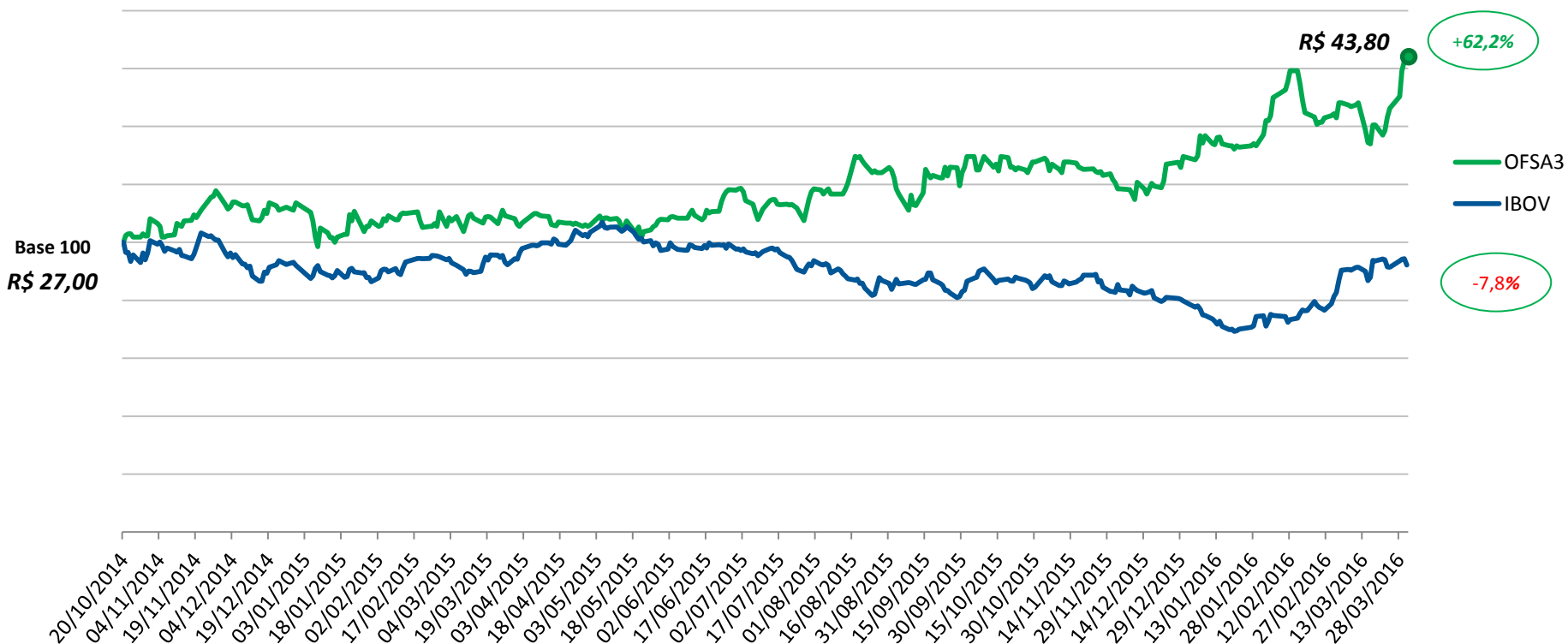
Produtos				
	Nome	Indicação	Classe terapêutica	Segmento
	<b>Ourovac Raiva</b>	Vacina que estimula a resposta imune contra a raiva	Biológicos	Animais de Produção
	<b>Resolutor</b>	Antibiótico indicado para o tratamento de maneira rápida com ação após 30 minutos da aplicação	Antimicrobiano	Animais de Produção

# DESEMPENHO DA AÇÃO



OFSA3: + 62,2%

IBOV: - 7,8%





**Receita Líquida: Crescimento de 12,6% em 1T16**

**Lançamentos: 2 produtos no 1T16**

**Ourofino Distribuição Pet: Início da operação, com vendas a partir de março**

**Nova Planta de Biológicos: Em linha com o cronograma. Início de produção prevista para o início de 2017**