

Índice

Dados da Empresa

Composição do Capital	1
-----------------------	---

DFs Individuais

Balanço Patrimonial Ativo	2
---------------------------	---

Balanço Patrimonial Passivo	3
-----------------------------	---

Demonstração do Resultado	4
---------------------------	---

Demonstração do Resultado Abrangente	5
--------------------------------------	---

Demonstração do Fluxo de Caixa	6
--------------------------------	---

Demonstração das Mutações do Patrimônio Líquido

DMPL - 01/01/2015 à 30/09/2015	7
--------------------------------	---

DMPL - 01/01/2014 à 30/09/2014	8
--------------------------------	---

Demonstração do Valor Adicionado	9
----------------------------------	---

DFs Consolidadas

Balanço Patrimonial Ativo	10
---------------------------	----

Balanço Patrimonial Passivo	11
-----------------------------	----

Demonstração do Resultado	12
---------------------------	----

Demonstração do Resultado Abrangente	13
--------------------------------------	----

Demonstração do Fluxo de Caixa	14
--------------------------------	----

Demonstração das Mutações do Patrimônio Líquido

DMPL - 01/01/2015 à 30/09/2015	15
--------------------------------	----

DMPL - 01/01/2014 à 30/09/2014	16
--------------------------------	----

Demonstração do Valor Adicionado	17
----------------------------------	----

Comentário do Desempenho	18
--------------------------	----

Dados da Empresa / Composição do Capital

Número de Ações (Unidades)	Trimestre Atual 30/09/2015
Do Capital Integralizado	
Ordinárias	53.942.307
Preferenciais	0
Total	53.942.307
Em Tesouraria	
Ordinárias	0
Preferenciais	0
Total	0

DFs Individuais / Balanço Patrimonial Ativo**(Reais Mil)**

Código da Conta	Descrição da Conta	Trimestre Atual 30/09/2015	Exercício Anterior 31/12/2014
1	Ativo Total	373.567	339.946
1.01	Ativo Circulante	3.845	4.517
1.01.01	Caixa e Equivalentes de Caixa	10	11
1.01.06	Tributos a Recuperar	96	96
1.01.06.01	Tributos Correntes a Recuperar	96	96
1.01.06.01.01	Tributos a recuperar	96	96
1.01.08	Outros Ativos Circulantes	3.739	4.410
1.01.08.03	Outros	3.739	4.410
1.01.08.03.01	Partes relacionadas	3.733	4.398
1.01.08.03.02	Outros ativos	6	12
1.02	Ativo Não Circulante	369.722	335.429
1.02.01	Ativo Realizável a Longo Prazo	0	104.260
1.02.01.08	Créditos com Partes Relacionadas	0	104.260
1.02.01.08.02	Créditos com Controladas	0	104.260
1.02.02	Investimentos	369.722	231.169
1.02.02.01	Participações Societárias	369.722	231.169
1.02.02.01.02	Participações em Controladas	369.722	231.169

DFs Individuais / Balanço Patrimonial Passivo**(Reais Mil)**

Código da Conta	Descrição da Conta	Trimestre Atual 30/09/2015	Exercício Anterior 31/12/2014
2	Passivo Total	373.567	339.946
2.01	Passivo Circulante	348	9.877
2.01.01	Obrigações Sociais e Trabalhistas	96	64
2.01.01.02	Obrigações Trabalhistas	96	64
2.01.03	Obrigações Fiscais	50	434
2.01.05	Outras Obrigações	202	9.379
2.01.05.01	Passivos com Partes Relacionadas	92	0
2.01.05.01.02	Débitos com Controladas	14	0
2.01.05.01.04	Débitos com Outras Partes Relacionadas	78	0
2.01.05.02	Outros	110	9.379
2.01.05.02.01	Dividendos e JCP a Pagar	0	8.959
2.01.05.02.04	Outros passivos	110	420
2.03	Patrimônio Líquido	373.219	330.069
2.03.01	Capital Social Realizado	298.889	298.889
2.03.02	Reservas de Capital	-5.273	-6.275
2.03.02.04	Opções Outorgadas	1.119	0
2.03.02.07	Custo de captação	-6.392	-6.275
2.03.04	Reservas de Lucros	18.205	22.136
2.03.04.01	Reserva Legal	1.886	1.886
2.03.04.05	Reserva de Retenção de Lucros	16.319	20.250
2.03.05	Lucros/Prejuízos Acumulados	45.309	0
2.03.06	Ajustes de Avaliação Patrimonial	15.293	15.293
2.03.07	Ajustes Acumulados de Conversão	796	26

DFs Individuais / Demonstração do Resultado**(Reais Mil)**

Código da Conta	Descrição da Conta	Trimestre Atual 01/07/2015 à 30/09/2015	Acumulado do Atual Exercício 01/01/2015 à 30/09/2015	Igual Trimestre do Exercício Anterior 01/07/2014 à 30/09/2014	Acumulado do Exercício Anterior 01/01/2014 à 30/09/2014
3.04	Despesas/Receitas Operacionais	18.945	45.349	11.027	26.085
3.04.02	Despesas Gerais e Administrativas	-476	-1.274	-267	-267
3.04.04	Outras Receitas Operacionais	49	99	0	0
3.04.05	Outras Despesas Operacionais	0	-11	0	0
3.04.06	Resultado de Equivalência Patrimonial	19.372	46.535	11.294	26.352
3.05	Resultado Antes do Resultado Financeiro e dos Tributos	18.945	45.349	11.027	26.085
3.06	Resultado Financeiro	-9	-40	0	0
3.06.01	Receitas Financeiras	1	4	0	0
3.06.02	Despesas Financeiras	-10	-44	0	0
3.07	Resultado Antes dos Tributos sobre o Lucro	18.936	45.309	11.027	26.085
3.09	Resultado Líquido das Operações Continuadas	18.936	45.309	11.027	26.085
3.11	Lucro/Prejuízo do Período	18.936	45.309	11.027	26.085
3.99	Lucro por Ação - (Reais / Ação)				
3.99.01	Lucro Básico por Ação				
3.99.01.01	ON	0,35104	0,83996	0,23000	1,00000
3.99.02	Lucro Diluído por Ação				
3.99.02.01	ON	0,35046	0,83931	0,23000	1,00000

DFs Individuais / Demonstração do Resultado Abrangente**(Reais Mil)**

Código da Conta	Descrição da Conta	Trimestre Atual 01/07/2015 à 30/09/2015	Acumulado do Atual Exercício 01/01/2015 à 30/09/2015	Igual Trimestre do Exercício Anterior 01/07/2014 à 30/09/2014	Acumulado do Exercício Anterior 01/01/2014 à 30/09/2014
4.01	Lucro Líquido do Período	18.936	45.309	11.027	26.085
4.02	Outros Resultados Abrangentes	525	770	170	154
4.02.02	Varição cambial de investida localizada no exterior	525	770	170	154
4.03	Resultado Abrangente do Período	19.461	46.079	11.197	26.239

DFs Individuais / Demonstração do Fluxo de Caixa - Método Indireto**(Reais Mil)**

Código da Conta	Descrição da Conta	Acumulado do Atual Exercício 01/01/2015 à 30/09/2015	Acumulado do Exercício Anterior 01/01/2014 à 30/09/2014
6.01	Caixa Líquido Atividades Operacionais	-1.858	-650
6.01.01	Caixa Gerado nas Operações	-1.210	-267
6.01.01.01	Lucro antes do imposto de renda e da contribuição social	45.309	26.085
6.01.01.02	Equivalência patrimonial	-46.535	-26.352
6.01.01.03	Opções de ações outorgadas	16	0
6.01.02	Variações nos Ativos e Passivos	-648	-383
6.02	Caixa Líquido Atividades de Investimento	14.746	6.758
6.03	Caixa Líquido Atividades de Financiamento	-12.889	0
6.05	Aumento (Redução) de Caixa e Equivalentes	-1	6.108
6.05.01	Saldo Inicial de Caixa e Equivalentes	11	0
6.05.02	Saldo Final de Caixa e Equivalentes	10	6.108

DFs Individuais / Demonstração das Mutações do Patrimônio Líquido / DMPL - 01/01/2015 à 30/09/2015**(Reais Mil)**

Código da Conta	Descrição da Conta	Capital Social Integralizado	Reservas de Capital, Opções Outorgadas e Ações em Tesouraria	Reservas de Lucro	Lucros ou Prejuízos Acumulados	Outros Resultados Abrangentes	Patrimônio Líquido
5.01	Saldos Iniciais	298.889	-6.275	22.136	0	15.319	330.069
5.03	Saldos Iniciais Ajustados	298.889	-6.275	22.136	0	15.319	330.069
5.04	Transações de Capital com os Sócios	0	1.002	-3.931	0	0	-2.929
5.04.03	Opções Outorgadas Reconhecidas	0	1.119	0	0	0	1.119
5.04.06	Dividendos	0	0	-3.931	0	0	-3.931
5.04.08	Custo de captação	0	-117	0	0	0	-117
5.05	Resultado Abrangente Total	0	0	0	45.309	770	46.079
5.05.01	Lucro Líquido do Período	0	0	0	45.309	0	45.309
5.05.02	Outros Resultados Abrangentes	0	0	0	0	770	770
5.05.02.04	Ajustes de Conversão do Período	0	0	0	0	770	770
5.07	Saldos Finais	298.889	-5.273	18.205	45.309	16.089	373.219

DFs Individuais / Demonstração das Mutações do Patrimônio Líquido / DMPL - 01/01/2014 à 30/09/2014**(Reais Mil)**

Código da Conta	Descrição da Conta	Capital Social Integralizado	Reservas de Capital, Opções Outorgadas e Ações em Tesouraria	Reservas de Lucro	Lucros ou Prejuízos Acumulados	Outros Resultados Abrangentes	Patrimônio Líquido
5.04	Transações de Capital com os Sócios	192.446	0	0	-6.114	15.208	201.540
5.04.01	Aumentos de Capital	1	0	0	0	0	1
5.04.08	Incorporação de acervo líquido	188.626	0	0	0	15.208	203.834
5.04.09	Integralização de capital com incorporações de ações	3.819	0	0	-2.746	0	1.073
5.04.10	Perda na aquisição de investimentos	0	0	0	-3.368	0	-3.368
5.05	Resultado Abrangente Total	0	0	0	26.085	154	26.239
5.05.01	Lucro Líquido do Período	0	0	0	26.085	0	26.085
5.05.02	Outros Resultados Abrangentes	0	0	0	0	154	154
5.05.02.03	Equiv. Patrim. s/Result. Abrang. Controladas e Coligadas	0	0	0	0	154	154
5.07	Saldos Finais	192.446	0	0	19.971	15.362	227.779

DFs Individuais / Demonstração do Valor Adicionado**(Reais Mil)**

Código da Conta	Descrição da Conta	Acumulado do Atual Exercício 01/01/2015 à 30/09/2015	Acumulado do Exercício Anterior 01/01/2014 à 30/09/2014
7.02	Insumos Adquiridos de Terceiros	-542	-77
7.02.02	Materiais, Energia, Servs. de Terceiros e Outros	-542	-77
7.03	Valor Adicionado Bruto	-542	-77
7.05	Valor Adicionado Líquido Produzido	-542	-77
7.06	Vlr Adicionado Recebido em Transferência	46.640	26.352
7.06.01	Resultado de Equivalência Patrimonial	46.535	26.352
7.06.02	Receitas Financeiras	4	0
7.06.03	Outros	101	0
7.06.03.01	Royalties	75	0
7.06.03.02	Outros	26	0
7.07	Valor Adicionado Total a Distribuir	46.098	26.275
7.08	Distribuição do Valor Adicionado	46.098	26.275
7.08.01	Pessoal	614	159
7.08.01.01	Remuneração Direta	611	158
7.08.01.02	Benefícios	3	1
7.08.02	Impostos, Taxas e Contribuições	131	31
7.08.02.01	Federais	130	31
7.08.02.02	Estaduais	1	0
7.08.03	Remuneração de Capitais de Terceiros	44	0
7.08.03.01	Juros	44	0
7.08.04	Remuneração de Capitais Próprios	45.309	26.085
7.08.04.03	Lucros Retidos / Prejuízo do Período	45.309	26.085

DFs Consolidadas / Balanço Patrimonial Ativo**(Reais Mil)**

Código da Conta	Descrição da Conta	Trimestre Atual 30/09/2015	Exercício Anterior 31/12/2014
1	Ativo Total	669.201	627.261
1.01	Ativo Circulante	372.181	365.616
1.01.01	Caixa e Equivalentes de Caixa	26.828	72.453
1.01.03	Contas a Receber	195.511	178.111
1.01.03.01	Clientes	195.511	178.111
1.01.04	Estoques	135.286	86.848
1.01.06	Tributos a Recuperar	7.471	9.391
1.01.06.01	Tributos Correntes a Recuperar	7.471	9.391
1.01.06.01.01	Imposto de renda e contr social a recuperar	737	2.486
1.01.06.01.02	Demais tributos a recuperar	6.734	6.905
1.01.08	Outros Ativos Circulantes	7.085	18.813
1.01.08.03	Outros	7.085	18.813
1.01.08.03.01	Instrumentos financeiros derivativos	9	10.376
1.01.08.03.02	Outros ativos	5.894	7.439
1.01.08.03.03	Partes relacionadas	1.182	998
1.02	Ativo Não Circulante	297.020	261.645
1.02.01	Ativo Realizável a Longo Prazo	37.007	24.710
1.02.01.06	Tributos Diferidos	4.032	1.920
1.02.01.06.01	Imposto de Renda e Contribuição Social Diferidos	4.032	1.920
1.02.01.09	Outros Ativos Não Circulantes	32.975	22.790
1.02.01.09.03	Tributos a recuperar	29.649	22.529
1.02.01.09.04	Instrumentos financeiros derivativos	1.927	0
1.02.01.09.05	Outros ativos	1.399	261
1.02.03	Imobilizado	184.755	170.635
1.02.04	Intangível	75.258	66.300

DFs Consolidadas / Balanço Patrimonial Passivo**(Reais Mil)**

Código da Conta	Descrição da Conta	Trimestre Atual 30/09/2015	Exercício Anterior 31/12/2014
2	Passivo Total	669.201	627.261
2.01	Passivo Circulante	157.594	176.904
2.01.01	Obrigações Sociais e Trabalhistas	27.097	24.912
2.01.01.02	Obrigações Trabalhistas	27.097	24.912
2.01.02	Fornecedores	50.610	22.390
2.01.02.01	Fornecedores Nacionais	17.674	11.060
2.01.02.02	Fornecedores Estrangeiros	32.936	11.330
2.01.03	Obrigações Fiscais	7.850	6.401
2.01.04	Empréstimos e Financiamentos	58.247	103.093
2.01.04.01	Empréstimos e Financiamentos	58.247	103.093
2.01.05	Outras Obrigações	13.790	20.108
2.01.05.01	Passivos com Partes Relacionadas	305	0
2.01.05.01.04	Débitos com Outras Partes Relacionadas	305	0
2.01.05.02	Outros	13.485	20.108
2.01.05.02.01	Dividendos e JCP a Pagar	0	8.959
2.01.05.02.04	Instrumentos financeiros derivativos	1.331	12
2.01.05.02.05	Comissões sobre vendas	6.525	5.669
2.01.05.02.06	Outros passivos	5.629	5.468
2.02	Passivo Não Circulante	138.257	120.200
2.02.01	Empréstimos e Financiamentos	134.250	112.560
2.02.01.01	Empréstimos e Financiamentos	134.250	112.560
2.02.02	Outras Obrigações	0	1.164
2.02.02.02	Outros	0	1.164
2.02.02.02.03	Instrumentos financeiros derivativos	0	1.164
2.02.03	Tributos Diferidos	0	3.812
2.02.03.01	Imposto de Renda e Contribuição Social Diferidos	0	3.812
2.02.04	Provisões	4.007	2.664
2.02.04.01	Provisões Fiscais Previdenciárias Trabalhistas e Cíveis	4.007	2.664
2.03	Patrimônio Líquido Consolidado	373.350	330.157
2.03.01	Capital Social Realizado	298.889	298.889
2.03.02	Reservas de Capital	-5.273	-6.275
2.03.02.04	Opções Outorgadas	1.119	0
2.03.02.07	Custo de captação	-6.392	-6.275
2.03.04	Reservas de Lucros	18.205	22.136
2.03.04.01	Reserva Legal	1.886	1.886
2.03.04.05	Reserva de Retenção de Lucros	16.319	20.250
2.03.05	Lucros/Prejuízos Acumulados	45.309	0
2.03.06	Ajustes de Avaliação Patrimonial	15.293	15.293
2.03.07	Ajustes Acumulados de Conversão	796	26
2.03.09	Participação dos Acionistas Não Controladores	131	88

DFs Consolidadas / Demonstração do Resultado**(Reais Mil)**

Código da Conta	Descrição da Conta	Trimestre Atual 01/07/2015 à 30/09/2015	Acumulado do Atual Exercício 01/01/2015 à 30/09/2015	Igual Trimestre do Exercício Anterior 01/07/2014 à 30/09/2014	Acumulado do Exercício Anterior 01/01/2014 à 30/09/2014
3.01	Receita de Venda de Bens e/ou Serviços	149.425	369.165	103.706	191.914
3.02	Custo dos Bens e/ou Serviços Vendidos	-63.432	-158.988	-37.144	-75.603
3.03	Resultado Bruto	85.993	210.177	66.562	116.311
3.04	Despesas/Receitas Operacionais	-54.355	-145.824	-46.281	-73.452
3.04.01	Despesas com Vendas	-43.345	-117.577	-37.241	-61.746
3.04.02	Despesas Gerais e Administrativas	-10.261	-28.367	-9.122	-11.651
3.04.04	Outras Receitas Operacionais	157	1.363	82	0
3.04.05	Outras Despesas Operacionais	-906	-1.243	0	-55
3.05	Resultado Antes do Resultado Financeiro e dos Tributos	31.638	64.353	20.281	42.859
3.06	Resultado Financeiro	-5.310	-7.804	-5.272	-6.964
3.06.01	Receitas Financeiras	8.043	25.085	7.577	9.210
3.06.02	Despesas Financeiras	-13.353	-32.889	-12.849	-16.174
3.07	Resultado Antes dos Tributos sobre o Lucro	26.328	56.549	15.009	35.895
3.08	Imposto de Renda e Contribuição Social sobre o Lucro	-7.393	-11.227	-3.279	-8.723
3.08.01	Corrente	-6.097	-16.701	-2.248	-5.512
3.08.02	Diferido	-1.296	5.474	-1.031	-3.211
3.09	Resultado Líquido das Operações Continuadas	18.935	45.322	11.730	27.172
3.10	Resultado Líquido de Operações Descontinuadas	0	0	-555	-612
3.10.01	Lucro/Prejuízo Líquido das Operações Descontinuadas	0	0	-555	-612
3.11	Lucro/Prejuízo Consolidado do Período	18.935	45.322	11.175	26.560
3.11.01	Atribuído a Sócios da Empresa Controladora	18.936	45.309	11.027	26.085
3.11.02	Atribuído a Sócios Não Controladores	-1	13	148	475
3.99	Lucro por Ação - (Reais / Ação)				
3.99.01	Lucro Básico por Ação				
3.99.01.01	ON	0,35104	0,83996	0,23222	1,00169
3.99.02	Lucro Diluído por Ação				
3.99.02.01	ON	0,35046	0,83931	0,23222	1,00169

DFs Consolidadas / Demonstração do Resultado Abrangente**(Reais Mil)**

Código da Conta	Descrição da Conta	Trimestre Atual 01/07/2015 à 30/09/2015	Acumulado do Atual Exercício 01/01/2015 à 30/09/2015	Igual Trimestre do Exercício Anterior 01/07/2014 à 30/09/2014	Acumulado do Exercício Anterior 01/01/2014 à 30/09/2014
4.01	Lucro Líquido Consolidado do Período	18.935	45.322	11.175	26.560
4.02	Outros Resultados Abrangentes	546	800	170	154
4.02.02	Varição cambial de investida localizada no exterior	546	800	170	154
4.03	Resultado Abrangente Consolidado do Período	19.481	46.122	11.345	26.714
4.03.01	Atribuído a Sócios da Empresa Controladora	19.461	46.079	11.197	26.239
4.03.02	Atribuído a Sócios Não Controladores	20	43	148	475

DFs Consolidadas / Demonstração do Fluxo de Caixa - Método Indireto**(Reais Mil)**

Código da Conta	Descrição da Conta	Acumulado do Atual Exercício 01/01/2015 à 30/09/2015	Acumulado do Exercício Anterior 01/01/2014 à 30/09/2014
6.01	Caixa Líquido Atividades Operacionais	22.179	9.658
6.01.01	Caixa Gerado nas Operações	80.981	50.003
6.01.01.01	Lucro antes do imposto de renda e da contribuição social	56.549	35.283
6.01.01.02	Provisão (reversão) para créditos de liquidação duvidosa	27	-97
6.01.01.03	Provisão para perdas de estoques	-700	1.382
6.01.01.04	Provisão para perdas de adiantamentos	0	266
6.01.01.05	Depreciação e amortização	14.406	6.756
6.01.01.06	Provisão para impairment do ativo intangível	0	776
6.01.01.07	Ganho na alienação de imobilizado	-167	-528
6.01.01.08	Variações monetárias cambiais e juros, líquidos	20.911	11.014
6.01.01.09	Instrumentos financeiros derivativos não realizados	-11.303	-3.885
6.01.01.10	Reversão e baixa de provisão de contingências	139	-964
6.01.01.11	Opções de ações outorgadas	1.119	0
6.01.02	Variações nos Ativos e Passivos	-39.962	-31.934
6.01.02.01	Contas a receber de clientes	-15.320	-22.466
6.01.02.02	Estoques	-47.325	-6.917
6.01.02.03	Tributos a recuperar	-6.436	4.496
6.01.02.04	Outros ativos	481	-846
6.01.02.05	Fornecedores	24.574	-12.590
6.01.02.06	Tributos e taxas a recolher	-259	-2.837
6.01.02.07	Outros passivos	4.323	9.226
6.01.03	Outros	-18.840	-8.411
6.01.03.01	Juros pagos	-6.177	-6.313
6.01.03.02	Imposto de renda e contribuição social pagos	-12.663	-2.098
6.02	Caixa Líquido Atividades de Investimento	-35.731	7.392
6.02.01	Aplicações de recursos em ativos intangíveis	-13.894	-7.772
6.02.02	Compras de imobilizado	-22.738	-7.012
6.02.03	Valor recebido pela venda de imobilizado	903	7.752
6.02.04	Caixa e equivalentes de caixa incorporados	0	14.424
6.02.05	Caixa recebido na aquisição de investimentos	385	0
6.02.06	Aquisição de investimentos	-387	0
6.03	Caixa Líquido Atividades de Financiamento	-32.258	4.886
6.03.01	Obtenção de empréstimos e financiamentos	63.905	61.369
6.03.02	Pagamentos de empréstimos e financiamentos	-103.173	-51.303
6.03.03	Obtenção de recursos de partes relacionadas - mútuo	0	8.600
6.03.04	Pagamento de partes relacionadas - mútuo	0	-13.780
6.03.05	Instrumentos financeiros derivativos realizados	19.899	0
6.03.06	Dividendos e juros sobre o capital próprio	-12.889	0
6.04	Variação Cambial s/ Caixa e Equivalentes	185	133
6.05	Aumento (Redução) de Caixa e Equivalentes	-45.625	22.069
6.05.01	Saldo Inicial de Caixa e Equivalentes	72.453	0
6.05.02	Saldo Final de Caixa e Equivalentes	26.828	22.069

DFs Consolidadas / Demonstração das Mutações do Patrimônio Líquido / DMPL - 01/01/2015 à 30/09/2015**(Reais Mil)**

Código da Conta	Descrição da Conta	Capital Social Integralizado	Reservas de Capital, Opções Outorgadas e Ações em Tesouraria	Reservas de Lucro	Lucros ou Prejuízos Acumulados	Outros Resultados Abrangentes	Patrimônio Líquido	Participação dos Não Controladores	Patrimônio Líquido Consolidado
5.01	Saldos Iniciais	298.889	-6.275	22.136	0	15.319	330.069	88	330.157
5.03	Saldos Iniciais Ajustados	298.889	-6.275	22.136	0	15.319	330.069	88	330.157
5.04	Transações de Capital com os Sócios	0	1.002	-3.931	0	0	-2.929	0	-2.929
5.04.03	Opções Outorgadas Reconhecidas	0	1.119	0	0	0	1.119	0	1.119
5.04.06	Dividendos	0	0	-3.931	0	0	-3.931	0	-3.931
5.04.08	Custo de captação	0	-117	0	0	0	-117	0	-117
5.05	Resultado Abrangente Total	0	0	0	45.309	770	46.079	43	46.122
5.05.01	Lucro Líquido do Período	0	0	0	45.309	0	45.309	13	45.322
5.05.02	Outros Resultados Abrangentes	0	0	0	0	770	770	30	800
5.05.02.04	Ajustes de Conversão do Período	0	0	0	0	770	770	30	800
5.07	Saldos Finais	298.889	-5.273	18.205	45.309	16.089	373.219	131	373.350

DFs Consolidadas / Demonstração das Mutações do Patrimônio Líquido / DMPL - 01/01/2014 à 30/09/2014**(Reais Mil)**

Código da Conta	Descrição da Conta	Capital Social Integralizado	Reservas de Capital, Opções Outorgadas e Ações em Tesouraria	Reservas de Lucro	Lucros ou Prejuízos Acumulados	Outros Resultados Abrangentes	Patrimônio Líquido	Participação dos Não Controladores	Patrimônio Líquido Consolidado
5.04	Transações de Capital com os Sócios	192.446	0	0	-6.114	15.208	201.540	-380	201.160
5.04.01	Aumentos de Capital	1	0	0	0	0	1	0	1
5.04.08	Incorporação de acervo líquido	188.626	0	0	0	15.208	203.834	0	203.834
5.04.09	Integralização de capital com incorporações de ações	3.819	0	0	-2.746	0	1.073	0	1.073
5.04.10	Perda na aquisição de investimentos	0	0	0	-3.368	0	-3.368	0	-3.368
5.04.11	Participação dos não controladores	0	0	0	0	0	0	-380	-380
5.05	Resultado Abrangente Total	0	0	0	26.085	154	26.239	475	26.714
5.05.01	Lucro Líquido do Período	0	0	0	26.085	0	26.085	475	26.560
5.05.02	Outros Resultados Abrangentes	0	0	0	0	154	154	0	154
5.05.02.03	Equiv. Patrim. s/Result. Abrang. Coligadas	0	0	0	0	154	154	0	154
5.07	Saldos Finais	192.446	0	0	19.971	15.362	227.779	95	227.874

DFs Consolidadas / Demonstração do Valor Adicionado**(Reais Mil)**

Código da Conta	Descrição da Conta	Acumulado do Atual Exercício 01/01/2015 à 30/09/2015	Acumulado do Exercício Anterior 01/01/2014 à 30/09/2014
7.01	Receitas	417.982	220.939
7.01.01	Vendas de Mercadorias, Produtos e Serviços	406.947	213.120
7.01.02	Outras Receitas	138	123
7.01.03	Receitas refs. à Construção de Ativos Próprios	10.924	7.599
7.01.04	Provisão/Reversão de Créds. Liquidação Duvidosa	-27	97
7.02	Insumos Adquiridos de Terceiros	-223.990	-111.889
7.02.01	Custos Prods., Merchs. e Servs. Vendidos	-129.291	-58.672
7.02.02	Materiais, Energia, Servs. de Terceiros e Outros	-95.655	-50.866
7.02.03	Perda/Recuperação de Valores Ativos	956	-2.351
7.03	Valor Adicionado Bruto	193.992	109.050
7.04	Retenções	-14.406	-6.756
7.04.01	Depreciação, Amortização e Exaustão	-14.406	-6.756
7.05	Valor Adicionado Líquido Produzido	179.586	102.294
7.06	Vlr Adicionado Recebido em Transferência	26.215	9.458
7.06.02	Receitas Financeiras	25.121	9.210
7.06.03	Outros	1.094	248
7.06.03.01	Royalties	75	0
7.06.03.02	Outros	1.019	0
7.07	Valor Adicionado Total a Distribuir	205.801	111.752
7.08	Distribuição do Valor Adicionado	205.801	111.752
7.08.01	Pessoal	88.316	43.096
7.08.01.01	Remuneração Direta	69.926	34.138
7.08.01.02	Benefícios	12.993	6.423
7.08.01.03	F.G.T.S.	5.397	2.535
7.08.02	Impostos, Taxas e Contribuições	34.744	24.750
7.08.02.01	Federais	33.169	20.831
7.08.02.02	Estaduais	1.372	3.856
7.08.02.03	Municipais	203	63
7.08.03	Remuneração de Capitais de Terceiros	37.419	17.346
7.08.03.01	Juros	32.893	15.831
7.08.03.02	Aluguéis	3.871	1.122
7.08.03.03	Outras	655	393
7.08.04	Remuneração de Capitais Próprios	45.322	26.560
7.08.04.03	Lucros Retidos / Prejuízo do Período	45.309	26.085
7.08.04.04	Part. Não Controladores nos Lucros Retidos	13	475



Earnings Release 3T15 e 9M15

- Crescimento da Receita Líquida em 24,4% nos 9M15 contra 9M14 totalizando R\$ 369,2 milhões
- Aumento do Lucro Líquido em 33,9% somando R\$ 45,4 milhões nos 9M15
- Lançamento de 7 novos produtos nos 9 meses acumulados

Teleconferência

Português com tradução simultânea para o Inglês

27 de outubro de 2015

15h (BRT) / 13h (US EST)

Telefones:

Brasil: +55 11 2188 0155

Outros Países: +1 646 843 6054

Senha: Ourofino

Relações com Investidores

Fábio Lopes Júnior

Bruno Menegazzo

Isabel Leandro

Telefone

(16) 3518-2000

E-mail

ri@ourofino.com

Site

ri.ourofino.com



Earnings Release 3T15 e 9M15

ÍNDICE

MENSAGEM DA ADMINISTRAÇÃO	3
Informações sobre as demonstrações financeiras.....	4
DESEMPENHO FINANCEIRO.....	4
Receita Líquida	5
Custo dos Produtos Vendidos, Lucro Bruto e Margem Bruta	7
Despesas com Vendas, Gerais e Administrativas	8
EBITDA e Margem EBITDA	8
Resultado Financeiro	9
Imposto de Renda e Contribuição Social.....	9
Lucro Líquido	9
Endividamento.....	10
Lançamentos de Produtos	11
Investimentos em Pesquisa e Desenvolvimento.....	12
DESEMPENHO DA AÇÃO.....	13
Demonstração de resultado	14
Demonstração do fluxo de caixa	15
Balanco Patrimonial.....	16



Earnings Release 3T15 e 9M15

Cravinhos, 26 de outubro de 2015 – A Ouro Fino Saúde Animal Participações S.A. (“Companhia” ou “Ouro Fino”) (BM&FBovespa: OFSA3), com atuação em pesquisa, desenvolvimento, produção e comercialização de medicamentos, vacinas e outros produtos veterinários para animais de produção e de companhia, anuncia hoje seus resultados financeiros para o período encerrado em 30 de setembro de 2015 (3T15 e 9M15).

MENSAGEM DA ADMINISTRAÇÃO

É com satisfação que apresentamos os resultados dos 9 meses de 2015 que mostram o crescimento consistente da companhia em linha com a nossa estratégia de geração de valor aos acionistas.

Crescemos nestes 9 meses de 2015 24% em receitas em relação ao ano anterior, com destaque para 3º trimestre em que crescemos 44%. Tivemos ainda um aumento da lucratividade com crescimento de 21% no EBITDA acumulado e de 58% no 3º trimestre, com o lucro líquido aumentando 34% no acumulado e 53% no 3º trimestre.

Esse crescimento reflete o desempenho de uma estratégia comercial diferenciada aliada aos resultados da nossa estratégia de investimentos em inovação, que permitiu agregar ao nosso portfólio 7 novos produtos.

Em operações internacionais concluímos o processo de aquisição do nosso distribuidor local na Colômbia, com objetivo de ampliar a presença da companhia nesse país. Também fortalecemos a nossa presença no México com a ampliação da equipe comercial e aumento da base de clientes. E como resultado destas ações já registramos receitas em setembro na Colômbia e aumentamos em aproximadamente 70% as vendas do México no acumulado de 9 meses.

No segmento de animais de produção, houve um aumento de 25% nas receitas acumuladas, crescimento que alcançou 41% no 3º trimestre. Lançamos 5 produtos, dentre os quais gostaríamos de ressaltar o Voss Performa, um produto moderno à base de eprinomectina que possui período de carência baixo e será complementar ao nosso portfólio de parasiticidas, com foco no período de terminação do gado.

Avançamos em animais de companhia com crescimento de 14% no acumulado das receitas e 27% no 3º trimestre, com a contribuição de 2 novos produtos, bem como a consolidação dos lançamentos do fim de 2014, como a coleira Leevre.

Agradecemos a todos pela confiança depositada em nosso trabalho e reafirmamos o nosso compromisso com o crescimento sustentável dos nossos negócios.

Dolivar Coraucci Neto
CEO

Fábio Lopes Júnior
CFO e Diretor de Relações com Investidores



Earnings Release 3T15 e 9M15


Informações sobre as demonstrações financeiras

Tendo em vista que a Companhia foi constituída em 10 de abril de 2014, as demonstrações financeiras individuais e consolidadas ("consolidado") para o 3T15 e 9M15 possuem informações de resultado comparativas que não representam de forma adequada a totalidade das operações do Grupo. Nesse contexto, a Administração optou por apresentar neste Earnings Release, quando aplicável, informações comparativas derivadas das demonstrações financeiras combinadas-consolidadas ("combinado") das controladas da Companhia para os períodos referidos.

As informações financeiras combinadas relativas ao 3T14 e aos 9M14 apresentadas neste Earnings Release foram ajustadas para melhor refletir o lucro líquido e o EBITDA das operações continuadas nos referidos períodos.

DESEMPENHO FINANCEIRO

R\$ Milhões	3T14	3T15	Var %	9M14	9M15	Var %
Receita líquida	103,7	149,5	44,2%	296,8	369,2	24,4%
Custo dos produtos vendidos	(37,1)	(63,4)	70,9%	(114,1)	(159,0)	39,4%
Lucro bruto	66,6	86,1	29,3%	182,7	210,2	15,1%
<i>(margem bruta)</i>	<i>64,2%</i>	<i>57,6%</i>	<i>-6,6 p.p.</i>	<i>61,6%</i>	<i>56,9%</i>	<i>-4,7 p.p.</i>
Despesas	(46,1)	(54,4)	18,0%	(129,8)	(145,8)	12,3%
Lucro operacional	20,5	31,7	54,6%	52,9	64,4	21,7%
<i>(margem operacional)</i>	<i>19,8%</i>	<i>21,2%</i>	<i>1,4 p.p.</i>	<i>17,8%</i>	<i>17,4%</i>	<i>-0,4 p.p.</i>
Resultado financeiro	(5,2)	(5,3)	1,9%	(10,4)	(7,8)	-25,0%
Imposto de renda e contribuição social	(3,3)	(7,4)	124,2%	(8,6)	(11,2)	30,2%
Lucro das operações continuadas ajustado	12,0	19,0	58,3%	33,9	45,4	33,9%
<i>(margem lucro ajustado)</i>	<i>11,6%</i>	<i>12,7%</i>	<i>1,1 p.p.</i>	<i>11,4%</i>	<i>12,3%</i>	<i>0,9 p.p.</i>
EBITDA ajustado	24,5	37,5	53,1%	65,7	79,5	21,0%
<i>(margem EBITDA ajustado)</i>	<i>23,6%</i>	<i>25,1%</i>	<i>1,5 p.p.</i>	<i>22,1%</i>	<i>21,5%</i>	<i>-0,6 p.p.</i>

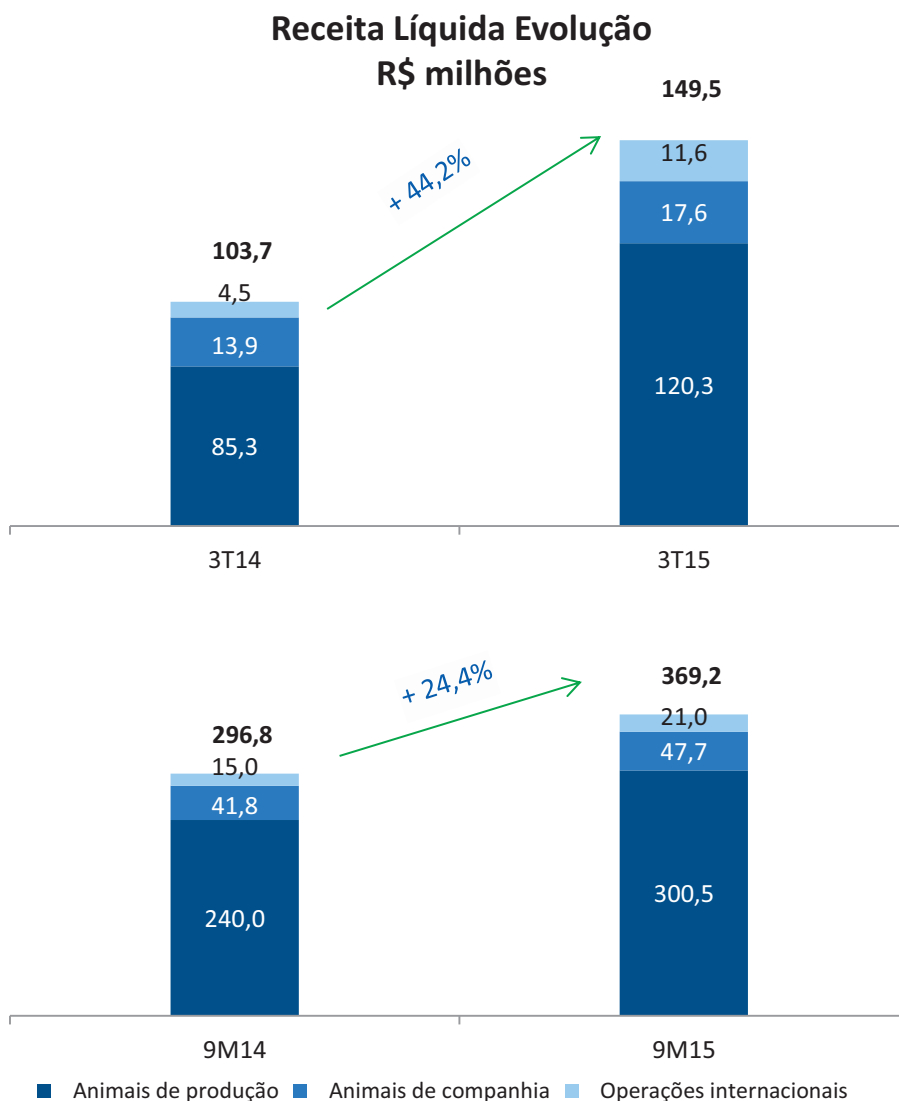


Earnings Release 3T15 e 9M15

Receita Líquida

R\$ Milhões	3T14	3T15	Var %	9M14	9M15	Var %
Receita líquida das vendas	103,7	149,5	44,2%	296,8	369,2	24,4%
Animais de produção	85,3	120,3	41,0%	240,0	300,5	25,2%
Animais de companhia	13,9	17,6	26,6%	41,8	47,7	14,1%
Operações internacionais	4,5	11,6	157,8%	15,0	21,0	40,0%

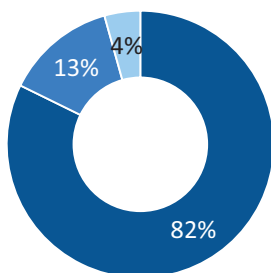
A Companhia apresentou receita líquida de R\$ 149,5 milhões no 3T15, o que representa um crescimento de 44,2% em comparação ao mesmo período de 2014. Nos 9M15, a receita líquida avançou 24,4%, alcançando R\$ 369,2 milhões.



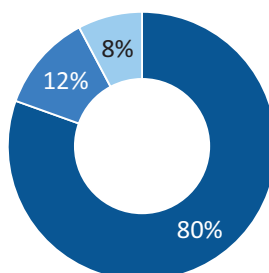


Earnings Release 3T15 e 9M15

Receita Líquida - 3T14
contribuição

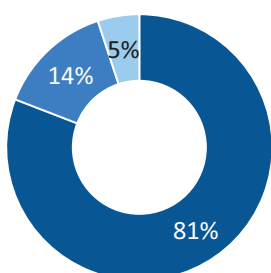


Receita Líquida - 3T15
contribuição

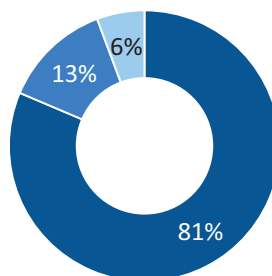


- Animais de produção
- Animais de companhia
- Operações internacionais

Receita Líquida - 9M14
contribuição



Receita Líquida - 9M15
contribuição



- Animais de produção
- Animais de companhia
- Operações internacionais

- O segmento de **Animais de Produção** apresentou uma receita líquida de R\$ 120,3 milhões no 3T15, com crescimento de 41,0% em relação ao mesmo período de 2014. Nos 9M15, a receita alcançou R\$ 300,5 milhões com 25,2% de aumento em relação aos 9M14. Destacam-se, nos 9M15 e no 3T15 em relação ao ano anterior, a volta do Master LP com aumento de suas vendas, o lançamento do Voss Performa e ganho de *share* em vários produtos.
- O segmento de **Animais de Companhia** obteve receita líquida de R\$ 17,6 milhões no 3T15 com crescimento de 26,6% em relação ao 3T14. Nos 9M15, a receita líquida alcançou R\$ 47,7 milhões com aumento de 14,1% em relação ao mesmo período de 2014. Salienta-se a consolidação dos lançamentos de 2014, em especial a coleira Leevre, bem como a contribuição dos produtos Neo Pet e Protetor Pet, que são ectoparasiticidas.
- O segmento de **Operações Internacionais** apresentou receita líquida de R\$ 11,6 milhões no 3T15 com crescimento de 157,8% no comparativo com o 3T14. Ressaltam-se a contribuição do México que cresceu 145% e da Colômbia que cresceu 142% no período. Nos 9M15, a receita foi de R\$ 21,0 milhões, com aumento de 40,0% em relação aos 9M14, cabendo destacar a participação do México que cresceu 67,3% no acumulado, como resultado da estratégia de intensificar a presença local da Ourofino.

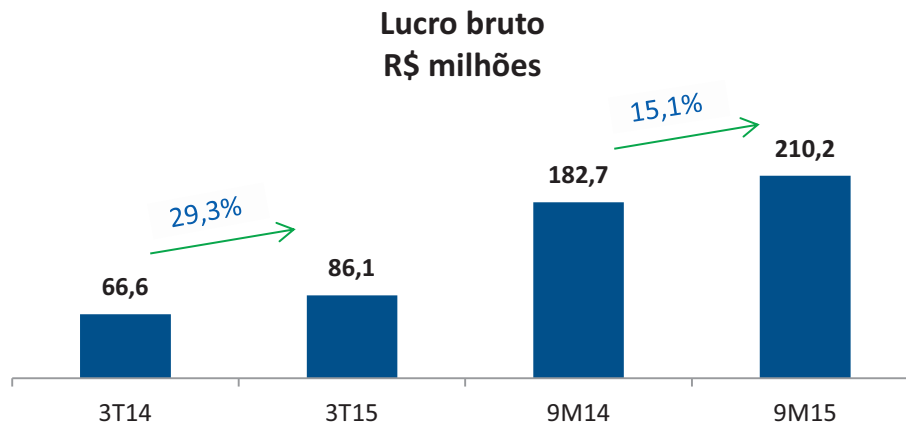


Earnings Release 3T15 e 9M15

Custo dos Produtos Vendidos, Lucro Bruto e Margem Bruta

R\$ Milhões	3T14	3T15	Var %	9M14	9M15	Var %
Custo dos produtos vendidos	(37,1)	(63,4)	70,9%	(114,1)	(159,0)	39,4%
Lucro bruto	66,6	86,1	29,3%	182,7	210,2	15,1%
<i>(margem bruta)</i>	64,2%	57,6%	-6,6 p.p.	61,6%	56,9%	-4,7 p.p.

O Lucro Bruto alcançou R\$ 86,1 milhões no 3T15, um aumento de 29,3% na comparação com o mesmo período de 2014. Nos 9M15, o valor foi de R\$ 210,2 milhões, um crescimento de 15,1% em relação aos 9M14. A redução da margem nos períodos apresentados reflete a comercialização de um *mix* menos favorável, a priorização do crescimento acima do mercado e o repasse de preços que vem sendo feito ao longo dos períodos.





Earnings Release 3T15 e 9M15

Despesas com Vendas, Gerais e Administrativas

R\$ Milhões	3T14	3T15	Var %	9M14	9M15	Var %
Despesas com vendas, gerais e administrativas e outras	(46,1)	(54,4)	18,0%	(129,8)	(145,8)	12,3%
<i>Percentuais sobre receita líquida</i>	44,5%	36,4%	-8,1 p.p.	43,7%	39,5%	-4,2 p.p.

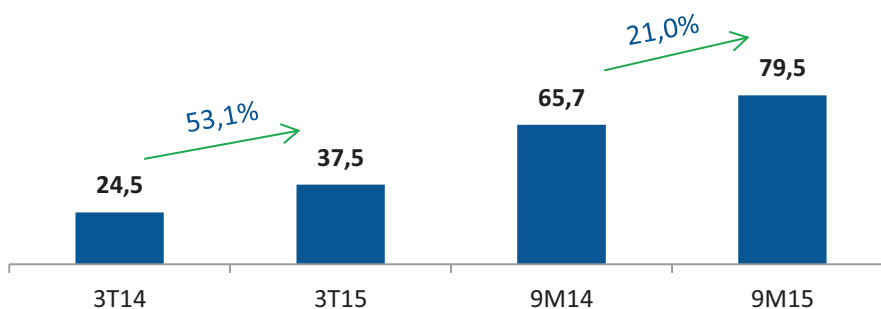
O total das despesas com vendas, gerais e administrativas no 3T15 e nos 9M15 cresceu em proporção menor que as receitas líquidas refletindo os esforços da companhia em manter a diluição. No 3T15, o SG&A foi de R\$ 54,4 milhões, uma diluição de 8,1 p.p. sobre a receita líquida. Nos 9M15, o total foi R\$ 145,8 milhões, uma diluição de 4,2 p.p.

EBITDA e Margem EBITDA

R\$ Milhões	3T14	3T15	Var %	9M14	9M15	Var %
Lucro das operações continuadas	12,0	19,0	58,3%	33,9	45,4	33,9%
(-) Operações descontinuadas	(0,6)		-100,0%	(1,1)		-100,0%
Lucro líquido do período	11,4	19,0	66,7%	32,8	45,4	38,4%
(+) Resultado financeiro líquido	5,3	5,3	0,0%	10,3	7,8	-24,3%
(+) Imposto de renda e contribuição social	3,3	7,4	124,2%	8,6	11,2	30,2%
(+) Depreciação e amortização	3,9	5,1	30,8%	12,1	14,4	19,0%
EBITDA	23,9	36,8	54,0%	63,8	78,8	23,5%
(+) Operações descontinuadas	0,6		-100,0%	1,1		-100,0%
(+) Outros		0,7		0,8	0,7	-12,5%
EBITDA Ajustado	24,5	37,5	53,1%	65,7	79,5	21,0%
Receitas líquidas das vendas	103,7	149,5	44,2%	296,8	369,2	24,4%
margem EBITDA	23,0%	24,6%	1,6 p.p.	21,5%	21,3%	-0,2 p.p.
margem EBITDA Ajustado	23,6%	25,1%	1,5 p.p.	22,1%	21,5%	-0,6 p.p.

O EBITDA Ajustado no 3T15 apresentou um crescimento de 53,1% em relação ao 3T14 com margem EBITDA Ajustado de 25,1%, alcançando R\$ 37,5 milhões. Nos 9M15, o EBITDA Ajustado apresentou um aumento de 21,0% em relação aos 9M14 com margem EBITDA Ajustado de 21,5% e um total de R\$ 79,5 milhões. Nos dois períodos, esse resultado reflete o crescimento das receitas e a diluição do SG&A, que compensaram o recuo da margem bruta.

EBITDA Ajustado





Earnings Release 3T15 e 9M15

Resultado Financeiro

R\$ Milhões	3T14	3T15	Var %	9M14	9M15	Var %
Resultado financeiro	(5,3)	(5,3)	0,0%	(10,3)	(7,8)	-24,3%

No resultado financeiro, o 3T15 ficou em linha com o 3T14. Os 9M15 apresentaram uma melhora de 24% com relação ao mesmo período de 2014, com impacto da capitalização do IPO e liquidação de dívidas indexadas em CDI.

Imposto de Renda e Contribuição Social

R\$ Milhões	3T14	3T15	Var %	9M14	9M15	Var %
Imposto de renda e contribuição social	3,3	7,4	124,2%	8,6	11,2	30,2%
<i>Percentual sobre o Lucro antes do IR e CS</i>	<i>21,6%</i>	<i>28,0%</i>	<i>6,4 p.p.</i>	<i>20,2%</i>	<i>19,8%</i>	<i>-0,4 p.p.</i>

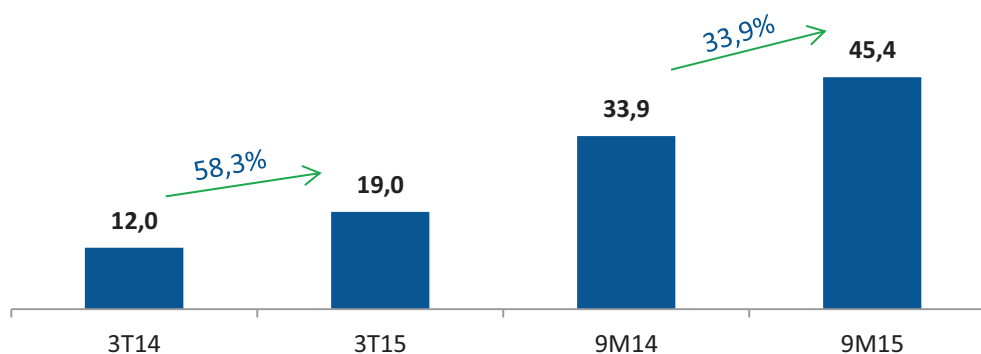
O Imposto de Renda e Contribuição Social do 3T15 foi de R\$ 7,4 milhões, contra R\$ 3,3 milhões do 3T14. Esta variação reflete o aumento do lucro tributado no período e a utilização dos benefícios da Lei do Bem em proporção menor ao crescimento do lucro. Nos 9M15, a alíquota efetiva de 19,8% que fica em linha com os 9M14.

Lucro Líquido

R\$ Milhões	3T14	3T15	Var %	9M14	9M15	Var %
Lucro das operações continuadas	12,0	19,0	58,3%	33,9	45,4	33,9%
<i>(margem lucro)</i>	<i>11,6%</i>	<i>12,7%</i>	<i>1,1 p.p.</i>	<i>11,4%</i>	<i>12,3%</i>	<i>0,9 p.p.</i>

O lucro líquido das operações continuadas no 3T15 cresceu 58,3% em relação ao 3T14 e atingiu R\$ 19,0 milhões. Nos 9M15, o lucro líquido cresceu 33,9% com relação ao mesmo período de 2014 e alcançou R\$ 45,4 milhões. Nos dois períodos, há reflexo do crescimento do resultado das operações e do resultado financeiro favorável.

Lucro das operações continuadas R\$ milhões





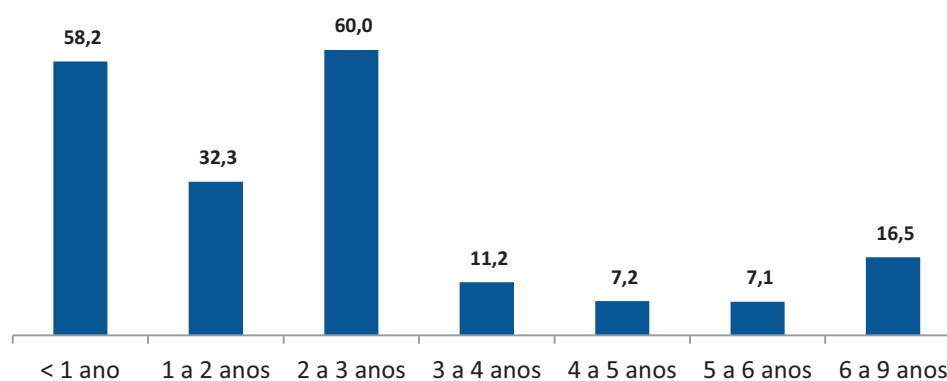
Earnings Release 3T15 e 9M15

Endividamento

Em R\$ milhões	30 de setembro de 2014	30 de setembro de 2015
Circulante	98,4	58,2
Não circulante	122,0	134,3
Dívida Bruta	220,4	192,5
(-) Instrumentos financeiros derivativos, líquidos	5,8	0,6
Dívida Líquida de derivativos	214,6	191,9
(-) Caixa e equivalentes de caixa ¹	22,1	26,8
Dívida Líquida	192,5	165,1
Custo médio da dívida (ano)²	7,03%	6,75%
Dívida líquida/EBITDA anual ajustado	2,04	1,48

Notas: ¹ Contempla o caixa de R\$ 6,1 da holding não incluído nas demonstrações combinadas.
² Custo médio apurado levando em consideração os instrumentos financeiros derivativos de proteção.

Aging do endividamento bancário



Aging do endividamento considera o ano entre 1º de outubro e 30 de setembro do ano seguinte.



Earnings Release 3T15 e 9M15

Lançamentos de Produtos

Dos 121 produtos veterinários que a Ourofino detém, 7 foram lançados nos 9M15. Para os próximos anos, a expectativa é de lançar mais 35 produtos que já estão em nosso pipeline.

Lançamentos dos 9 meses de 2015

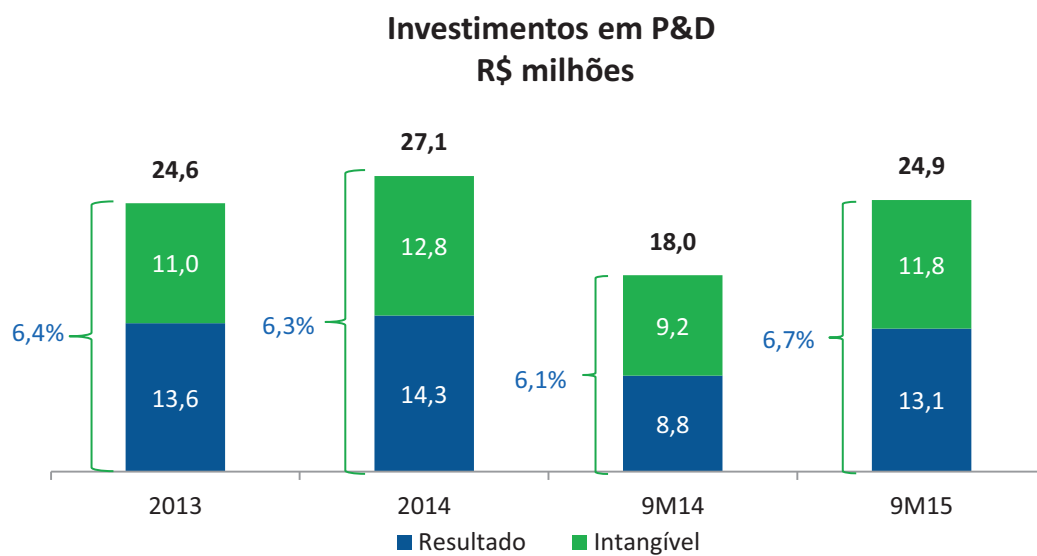
	NOME	Indicação	Categoria	Linha	Mês Lançado
	Voss Performa	Endectocida de amplo espectro à base de Eprinomectina para bovinos	Parasiticida	Animais de Produção	ago/15
	Enfrent	Indicado para o tratamento e profilaxia da tristeza parasitária bovina (TPB)	Parasiticida	Animais de Produção	ago/15
	Isocox	Ajuda no tratamento de um problema conhecido como diarreia negra	Outros	Animais de Produção	abr/15
	Lactofur	Combate as principais infecções que acometem bovinos (corte e leite) e suínos	Antimicrobiano	Animais de Produção	mar/15
	Ciprolac <i>Vaca Seca</i>	Indicado para a cura e prevenção da mastite (inflamação da glândula mamária) no período seco para que o rebanho produza mais leite e de melhor qualidade	Antimicrobiano	Animais de Produção	mar/15
	Doxifin Tabs	Antimicrobiano palatável à base de doxiciclina para cães e gatos	Antimicrobiano	Animais de Companhia	ago/15
	Trissulfin SID	Indicado para o tratamento de infecções dos tratores intestinal, urinário, respiratório, infecções de pele e ouvidos e ainda no tratamento das isosporoses caninas, causadas por agentes sensíveis a seu espectro de ação	Antibiótico & Terapêutico	Animais de Companhia	jun/15



Earnings Release 3T15 e 9M15

Investimentos em Pesquisa e Desenvolvimento

Nos 9M15, foram investidos aproximadamente 6,7% da receita líquida em P&D, totalizando cerca de R\$ 24,9 milhões. No gráfico abaixo, é possível verificar os investimentos da Companhia em P&D de 1º de janeiro de 2013 até 30 de setembro de 2015.



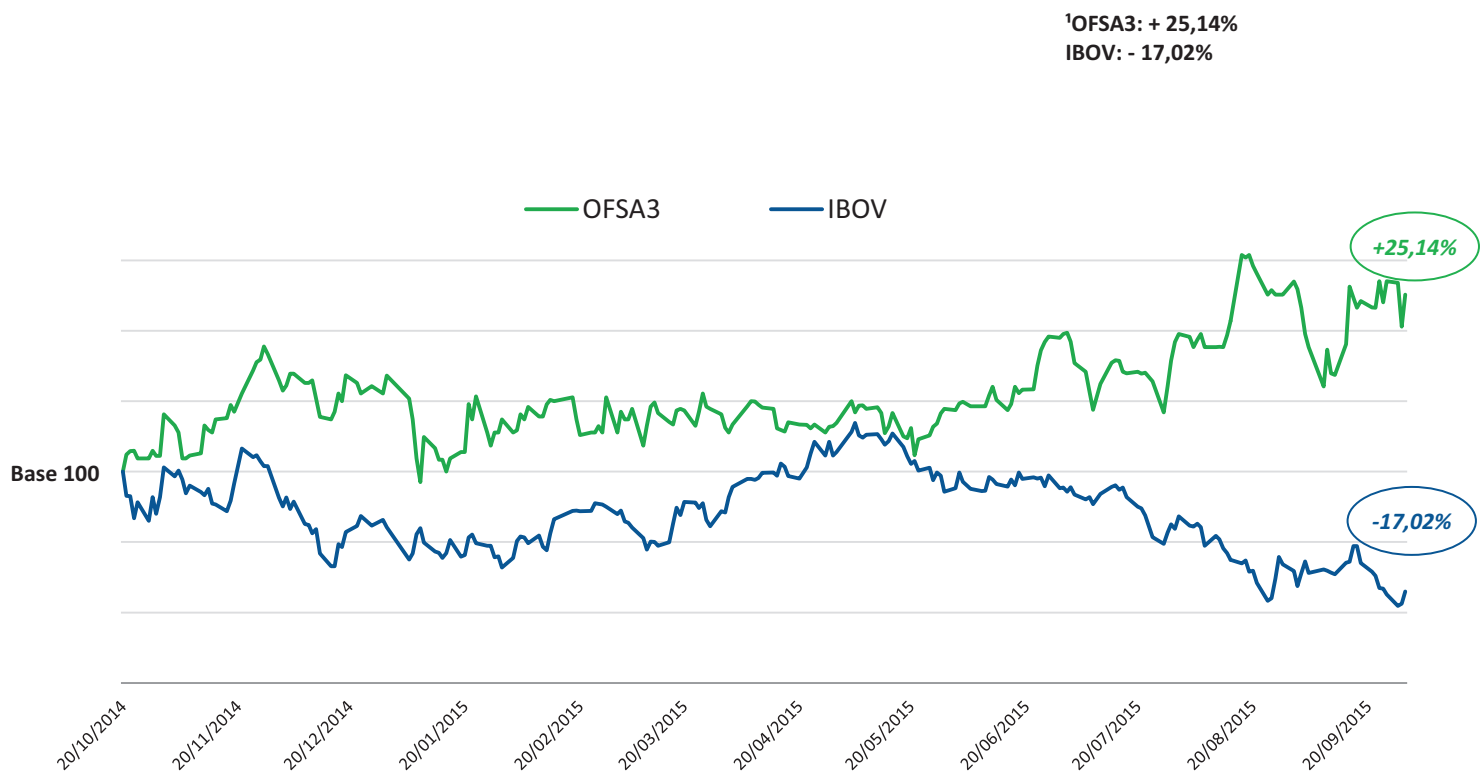


Earnings Release 3T15 e 9M15

DESEMPENHO DA AÇÃO

A Ourofino iniciou a negociação de suas ações na Bolsa de Valores de São Paulo (BM&F Bovespa) no dia 21 de outubro de 2014, sob o *ticker* OFSA3, com cotação inicial de R\$27,00. No gráfico abaixo, é possível acompanhar o comportamento da ação entre o primeiro dia de negociação (21/10/14) e o último dia do período do 3T15 (30/09/15).

A OFSA3 fechou o dia 30/09/15 cotada em R\$33,50, com variação¹ de 25,14% desde o início da negociação. No mesmo período, o Ibovespa apresentou desvalorização de 17,02%. A média de volume diário negociado desde o IPO foi de R\$ 1,1 milhão.



¹Considerando distribuição de Dividendos



Earnings Release 3T15 e 9M15

Demonstração do resultado (R\$ milhares)	3T15 ¹	3T14 ²	9M15 ¹	9M14 ²
Operações continuadas				
Receita	149.425	103.706	369.165	296.794
Custo das vendas	(63.432)	(37.144)	(158.988)	(114.121)
Lucro bruto	85.993	66.562	210.177	182.673
Despesas com vendas	(43.345)	(37.261)	(117.577)	(104.823)
Despesas gerais e administrativas	(10.261)	(8.835)	(28.367)	(24.811)
Outras receitas, líquidas	(749)	82	120	(168)
Lucro operacional	31.638	20.548	64.353	52.871
Receitas financeiras	8.043	7.577	25.085	16.649
Despesas financeiras	(13.353)	(12.849)	(32.889)	(26.982)
Resultado financeiro	(5.310)	(5.272)	(7.804)	(10.333)
Lucro antes do imposto de renda e da contribuição social	26.328	15.276	56.549	42.538
Imposto de renda e contribuição social - Correntes	(6.097)	(2.248)	(16.701)	(6.101)
Imposto de renda e contribuição social - Diferidos	(1.296)	(1.031)	5.474	(2.489)
Lucro do período das operações continuadas	18.935	11.997	45.322	33.948
Operações descontinuadas				
Prejuízo do exercício de operações descontinuadas		(555)		(1.135)
Lucro líquido do período	18.935	11.442	45.322	32.813

¹ Demonstração de resultado consolidado

² Demonstração de resultado combinado-consolidado



Earnings Release 3T15 e 9M15

Demonstração do fluxo de caixa (R\$ milhares)	9M15 ¹	9M14 ²
Fluxos de caixa das atividades operacionais		
Lucro antes do imposto de renda e da contribuição social, incluindo operações descontinuadas	56.549	41.403
Ajustes de:		
Provisão para créditos de liquidação duvidosa	27	203
Provisão para perdas e baixas de estoques	(700)	(139)
Provisão para perdas de adiantamentos		242
Depreciação e amortização	14.406	12.068
Provisão para impairment do ativo intangível		776
Ganho na alienação de imobilizado	(167)	(642)
Variações monetárias cambiais e juros, líquidos	20.911	14.889
Instrumentos financeiros derivativos não realizados	(11.303)	(2.931)
Provisão (reversão) de provisão de contingências	139	(181)
Opções de ações outorgadas	1.119	
Variação no capital circulante		
Contas a receber de clientes	(15.320)	(4.928)
Estoques	(47.325)	(35.602)
Tributos a recuperar	(6.436)	7.458
Outros ativos	481	(549)
Fornecedores	24.574	(7.456)
Tributos e taxas a recolher	(259)	(3.087)
Outros passivos	4.323	9.390
Caixa gerado pelas operações	41.019	30.914
Juros pagos	(6.177)	(9.482)
Imposto de renda e contribuição social pagos	(12.663)	(3.099)
Caixa líquido gerado pelas atividades operacionais	22.179	18.333
Fluxos de caixa das atividades de investimentos		
Aplicações de recursos em ativos intangíveis	(13.894)	(12.881)
Compras de imobilizado	(22.738)	(15.587)
Valor recebido pela venda de imobilizado	903	12.704
Aquisição de investimento	(387)	
Caixa adquirido por investimento	385	
Caixa líquido aplicado nas atividades de investimentos	(35.731)	(15.764)
Fluxos de caixa das atividades de financiamentos		
Obtenção de empréstimos e financiamentos	63.905	61.369
Pagamentos de empréstimos e financiamentos	(103.173)	(70.511)
Instrumentos financeiros derivativos realizados	19.899	
Obtenção de recursos de partes relacionadas - mútuo		13.600
Pagamento de partes relacionadas - mútuo		(13.780)
Recebimento de adiantamentos para futuro aumento de capital		3.950
Dividendos e juros sobre capital próprio pagos	(12.889)	(19.815)
Caixa líquido gerado pelas atividades de financiamentos	(32.258)	(25.187)
Aumento de caixa e equivalentes de caixa, líquidos	(45.810)	(22.618)
Caixa e equivalentes de caixa no início do exercício	72.453	38.423
Ganhos (perdas) cambiais sobre caixa e equivalentes de caixa	185	156
Caixa e equivalentes de caixa no fim do exercício	26.828	15.961

¹ Demonstração de fluxo de caixa consolidado² Demonstração de fluxo de caixa combinado-consolidado



Earnings Release 3T15 e 9M15

Balanco Patrimonial (R\$ milhares)	30/09/2015 ¹	31/12/2014 ¹
Ativo		
Ativo Circulante	372.181	365.616
Caixa e equivalentes de caixa	26.828	72.453
Contas a receber de clientes	195.511	178.111
Instrumentos financeiros derivativos	9	10.376
Estoques	135.286	86.848
Tributos a recuperar	6.734	6.905
Imposto de renda e contribuição social a recuperar	737	2.486
Partes relacionadas	1.182	998
Outros ativos	5.894	7.439
Ativo Não circulante	297.020	261.645
Realizável a longo prazo	37.007	24.710
Instrumentos financeiros derivativos	1.927	
Tributos a recuperar	29.649	22.529
Imposto de renda e contribuição social diferidos	4.032	1.920
Outros ativos	1.399	261
Permanente	260.013	236.935
Intangível	75.258	66.300
Imobilizado	184.755	170.635
Total do ativo	669.201	627.261
Passivo e patrimônio líquido		
Passivo Circulante	157.594	176.904
Fornecedores	50.610	22.390
Instrumentos financeiros derivativos	1.331	12
Empréstimos e financiamentos	58.247	103.093
Salários e encargos sociais	27.097	24.912
Tributos a recolher	4.614	5.638
Imposto de renda e contribuição social a pagar	3.236	763
Dividendos e juros sobre o capital próprio		8.959
Partes relacionadas	305	
Comissões sobre as vendas	6.525	5.669
Outros passivos	5.629	5.468
Passivo Não circulante	138.257	120.200
Instrumentos financeiros derivativos		1.164
Empréstimos e financiamentos	134.250	112.560
Provisão para contingências	4.007	2.664
Imposto de renda e contribuição social diferidos		3.812
Total do passivo	295.851	297.104
Total Patrimônio líquido	373.219	330.069
Participação dos não controladores	131	88
Total do passivo e do patrimônio líquido	669.201	627.261

¹ Balanço patrimonial consolidado

Ouro Fino Saúde Animal Participações S.A.

**Informações Trimestrais - ITR em
30 de setembro de 2015 e relatório sobre a
revisão de informações trimestrais**



Relatório dos auditores independentes sobre as informações contábeis intermediárias individuais e consolidadas

Introdução

Revisamos as informações contábeis intermediárias, individuais e consolidadas, da Ouro Fino Saúde Animal Participações S.A. (a “Companhia”), contidas no Formulário de Informações Trimestrais - ITR referentes ao trimestre findo em 30 de setembro de 2015, que compreendem o balanço patrimonial em 30 de setembro de 2015 e as respectivas demonstrações do resultado e do resultado abrangente, das mutações do patrimônio líquido e dos fluxos de caixa para os períodos de três e de nove meses findo nessa data, assim como o resumo das principais políticas contábeis e as demais notas explicativas.

A administração é responsável pela elaboração das informações contábeis intermediárias individuais de acordo com o Pronunciamento Técnico CPC 21 – Demonstração Intermediária e das informações contábeis intermediárias consolidadas de acordo com o Pronunciamento Técnico CPC 21 – Demonstração Intermediária e com a norma internacional de contabilidade IAS 34 – Interim Financial Reporting, emitida pelo International Accounting Standards Board (IASB), assim como pela apresentação dessas informações de forma condizente com as normas expedidas pela Comissão de Valores Mobiliários, aplicáveis à elaboração das Informações Trimestrais - ITR. Nossa responsabilidade é a de expressar uma conclusão sobre essas informações contábeis intermediárias com base em nossa revisão.

Alcance da revisão

Conduzimos nossa revisão de acordo com as normas brasileiras e internacionais de revisão de informações intermediárias (NBC TR 2410 – Revisão de Informações Intermediárias Executada pelo Auditor da Entidade e ISRE 2410 – *Review of Interim Financial Information Performed by the Independent Auditor of the Entity*, respectivamente). Uma revisão de informações intermediárias consiste na realização de indagações, principalmente às pessoas responsáveis pelos assuntos financeiros e contábeis e na aplicação de procedimentos analíticos e de outros procedimentos de revisão. O alcance de uma revisão é significativamente menor do que o de uma auditoria conduzida de acordo com as normas de auditoria e, conseqüentemente, não nos permitiu obter segurança de que tomamos conhecimento de todos os assuntos significativos que poderiam ser identificados em uma auditoria. Portanto, não expressamos uma opinião de auditoria.



Ouro Fino Saúde Animal Participações S.A.

Conclusão sobre as informações intermediárias

Com base em nossa revisão, não temos conhecimento de nenhum fato que nos leve a acreditar que as informações contábeis intermediárias, individuais e consolidadas, incluídas nas informações trimestrais acima referidas não foram elaboradas, em todos os aspectos relevantes, de acordo com o CPC 21 e o IAS 34, aplicáveis à elaboração das Informações Trimestrais - ITR, e apresentadas de forma condizente com as normas expedidas pela Comissão de Valores Mobiliários.

Outros assuntos

Demonstrações do valor adicionado

Revisamos, também, as demonstrações do valor adicionado (DVA), individuais e consolidadas, referentes ao período de nove meses findo em 30 de setembro de 2015, preparadas sob a responsabilidade da administração da Companhia, cuja apresentação nas informações intermediárias é requerida de acordo com as normas expedidas pela Comissão de Valores Mobiliários aplicáveis à elaboração de Informações Trimestrais – ITR e considerada informação suplementar pelas IFRS, que não requerem a apresentação da DVA. Essas demonstrações foram submetidas aos mesmos procedimentos de revisão descritos anteriormente e, com base em nossa revisão, não temos conhecimento de nenhum fato que nos leve a acreditar que não foram elaboradas de maneira consistente, em todos os seus aspectos relevantes, em relação às informações contábeis intermediárias individuais e consolidadas tomadas em conjunto.

Ribeirão Preto, 23 de outubro de 2015

PricewaterhouseCoopers
Auditores Independentes
CRC 2SP000160/O-5 “F”

Maurício Cardoso de Moraes
Contador CRC 1PRO35795/O-1 “T” SP

Índice

Balanço patrimonial	2
Demonstração do resultado	4
Demonstração do resultado abrangente	6
Demonstração das mutações no patrimônio líquido	7
Demonstração dos fluxos de caixa	8
Demonstração do valor adicionado	9
Notas explicativas da administração às informações trimestrais	
1 Informações gerais	10
2 Resumo das principais políticas contábeis	12
3 Estimativas e julgamentos contábeis críticos	22
4 Gestão de riscos financeiros	23
5 Instrumentos financeiros por categoria	29
6 Qualidade do crédito dos ativos financeiros	30
7 Caixa e equivalentes de caixa	31
8 Instrumentos financeiros derivativos (consolidado)	31
9 Contas a receber de clientes (consolidado)	32
10 Estoques (consolidado)	33
11 Tributos a recuperar	34
12 Partes relacionadas	35
13 Imposto de renda e contribuição social correntes e diferidos (consolidado)	37
14 Investimentos em controladas (controladora)	40
15 Intangível (consolidado)	46
16 Imobilizado (consolidado)	47
17 Fornecedores (consolidado)	48
18 Empréstimos e financiamentos (consolidado)	49
19 Provisão para contingências (consolidado)	51
20 Patrimônio líquido	51
21 Informações por segmentos de negócios (consolidado)	54
22 Receitas (consolidado)	58
23 Custos e despesas por natureza	58
24 Outras receitas (despesas), líquidas	59
25 Resultado financeiro	60
26 Despesa de imposto de renda e contribuição social	61
27 Lucro por ação	62
28 Benefícios a empregados	63
29 Cobertura de seguros	63
30 Combinação de negócios	64

Ouro Fino Saúde Animal Participações S.A.

Balanco patrimonial Em milhares de reais

Ativo	Nota	Controladora		Consolidado	
		30 de setembro de 2015	31 de dezembro de 2014	30 de setembro de 2015	31 de dezembro de 2014
Circulante					
Caixa e equivalentes de caixa	7	10	11	26.828	72.453
Contas a receber de clientes	9			195.511	178.111
Instrumentos financeiros derivativos	8			9	10.376
Estoques	10			135.286	86.848
Tributos a recuperar	11	96	96	6.734	6.905
Imposto de renda e contribuição social a recuperar				737	2.486
Partes relacionadas	12	3.733	4.398	1.182	998
Outros ativos		6	12	5.894	7.439
		3.845	4.517	372.181	365.616
Não circulante					
Realizável a longo prazo					
Instrumentos financeiros derivativos	8			1.927	
Tributos a recuperar	11			29.649	22.529
Imposto de renda e contribuição social diferidos	13			4.032	1.920
Partes relacionadas	12		104.260		
Outros ativos				1.399	261
			104.260	37.007	24.710
Investimentos em controladas	14	369.722	231.169		
Intangível	15			75.258	66.300
Imobilizado	16			184.755	170.635
Total do ativo não circulante		369.722	335.429	297.020	261.645
Total do ativo		373.567	339.946	669.201	627.261

Ouro Fino Saúde Animal Participações S.A.

Balanco patrimonial Em milhares de reais

	Nota	Controladora		Consolidado	
		30 de setembro de 2015	31 de dezembro de 2014	30 de setembro de 2015	31 de dezembro de 2014
Passivo e patrimônio líquido					
Circulante					
Fornecedores	17			50.610	22.390
Instrumentos financeiros derivativos	8			1.331	12
Empréstimos e financiamentos	18			58.247	103.093
Salários e encargos sociais		96	64	27.097	24.912
Tributos a recolher		50	434	4.614	5.638
Imposto de renda e contribuição social a pagar				3.236	763
Dividendos e juros sobre o capital próprio	12		8.959		8.959
Partes relacionadas	12	92		305	
Comissões sobre as vendas				6.525	5.669
Outros passivos		110	420	5.629	5.468
		348	9.877	157.594	176.904
Não circulante					
Instrumentos financeiros derivativos	8				1.164
Empréstimos e financiamentos	18			134.250	112.560
Provisão para contingências	19			4.007	2.664
Imposto de renda e contribuição social diferidos	13				3.812
				138.257	120.200
Total do passivo		348	9.877	295.851	297.104
Patrimônio líquido	20				
Capital social		298.889	298.889	298.889	298.889
Reserva de capital		(6.392)	(6.275)	(6.392)	(6.275)
Opções outorgadas		1.119		1.119	
Reservas de lucros		18.205	22.136	18.205	22.136
Ajustes de avaliação patrimonial		16.089	15.319	16.089	15.319
Lucros acumulados		45.309		45.309	
		373.219	330.069	373.219	330.069
Participação dos não controladores				131	88
Total do patrimônio líquido		373.219	330.069	373.350	330.157
Total do passivo e do patrimônio líquido		373.567	339.946	669.201	627.261

As notas explicativas da administração são parte integrante das informações trimestrais.

Ouro Fino Saúde Animal Participações S.A.

Demonstração do resultado

Em milhares de reais, exceto quando indicado de outra forma

		Controladora			
		Trimestre findo em	Período de nove meses findo em	Trimestre findo em	Período compreendido
	Nota	30/09/2015	30/09/2015	30/09/2014	entre 10/04/2014 e 30/09/2014
Despesas gerais e administrativas	23	(476)	(1.274)	(267)	(267)
Resultado de equivalência patrimonial	14	19.372	46.535	11.294	26.352
Outras receitas (despesas), líquidas	24	49	88		
Lucro operacional		18.945	45.349	11.027	26.085
Receitas financeiras		1	4		
Despesas financeiras		(10)	(44)		
Resultado financeiro	25	(9)	(40)		
Lucro líquido do período		18.936	45.309	11.027	26.085

Ouro Fino Saúde Animal Participações S.A.

Demonstração do resultado

Em milhares de reais, exceto quando indicado de outra forma

	Nota	Consolidado			
		Trimestre findo em 30/09/2015	Período de nove meses findo em 30/09/2015	Trimestre findo em 30/09/2014	Período compreendido entre 10/04/2014 e 30/09/2014
Operações continuadas					
Receita	22	149.425	369.165	103.706	191.914
Custo das vendas	23	(63.432)	(158.988)	(37.144)	(75.603)
Lucro bruto		85.993	210.177	66.562	116.311
Despesas com vendas	23	(43.345)	(117.577)	(37.241)	(61.746)
Despesas gerais e administrativas	23	(10.261)	(28.367)	(9.122)	(11.651)
Outras receitas (despesas), líquidas	24	(749)	120	82	(55)
Lucro operacional		31.638	64.353	20.281	42.859
Receitas financeiras		8.043	25.085	7.577	9.210
Despesas financeiras		(13.353)	(32.889)	(12.849)	(16.174)
Resultado financeiro	25	(5.310)	(7.804)	(5.272)	(6.964)
Lucro antes do imposto de renda e da contribuição social		26.328	56.549	15.009	35.895
Imposto de renda e contribuição social	26				
Correntes		(6.097)	(16.701)	(2.248)	(5.512)
Diferidos		(1.296)	5.474	(1.031)	(3.211)
Lucro do período das operações continuadas		18.935	45.322	11.730	27.172
Operações descontinuadas					
Prejuízo do período de operações descontinuadas				(555)	(612)
Lucro líquido do período		18.935	45.322	11.175	26.560
Atribuível a:					
Acionistas da Companhia		18.936	45.309	11.027	26.085
Participação dos não controladores		(1)	13	148	475
		18.935	45.322	11.175	26.560
Lucro por ação atribuível aos acionistas da Companhia durante o período (em Reais)	27				
Lucro básico por ação		0,35104	0,83996	0,23222	1,00169
Lucro diluído por ação		0,35046	0,83931	0,23222	1,00169

As notas explicativas da administração são parte integrante das informações trimestrais.

Ouro Fino Saúde Animal Participações S.A.

Demonstração do resultado abrangente Em milhares de reais

	Controladora			
	Trimestre findo em 30/09/2015	Período de nove meses findo em 30/09/2015	Trimestre findo em 30/09/2014	Período compreendido entre 10/04/2014 e 30/09/2014
Lucro líquido do período	18.936	45.309	11.027	26.085
Outros componentes do resultado abrangente				
Itens a serem posteriormente reclassificados para o resultado				
Variação cambial de investimento reflexo localizado no exterior	525	770	170	154
Total do resultado abrangente do período	19.461	46.079	11.197	26.239
	Consolidado			
	Trimestre findo em 30/09/2015	Período de nove meses findo em 30/09/2015	Trimestre findo em 30/09/2014	Período compreendido entre 10/04/2014 e 30/09/2014
Lucro líquido do período	18.935	45.322	11.175	26.560
Outros componentes do resultado abrangente				
Itens a serem posteriormente reclassificados para o resultado				
Variação cambial de investimento reflexo localizado no exterior	546	800	170	154
Total do resultado abrangente do período	19.481	46.122	11.345	26.714
Atribuível a:				
Acionistas da Companhia	19.461	46.079	11.197	26.239
Participação dos não controladores	20	43	148	475
	19.481	46.122	11.345	26.714

As notas explicativas da administração são parte integrante das informações trimestrais.

Ouro Fino Saúde Animal Participações S.A.

Demonstração das mutações do patrimônio líquido Em milhares de reais

	Nota	Atribuível aos acionistas da controladora									Total do patrimônio líquido
		Capital social	Reserva de capital	Opções outorgadas	Reservas de lucros			Lucros acumulados	Participação dos não controladores		
					Reserva legal	Reserva de retenção de lucros	Ajustes de avaliação patrimonial			Total	
Contribuições de acionistas											
Integralização de capital em 10 de abril de 2014		1						1			1
Incorporação de acervo líquido		188.626					15.208	203.834			203.834
Integralização de capital com incorporações de ações	20 (a)	3.819						(2.746)	1.073		1.073
Perda na aquisição de investimento	20 (a)							(3.368)	(3.368)		(3.368)
Participações dos não controladores										(380)	(380)
Total de contribuições de acionistas		192.446					15.208	(6.114)	201.540	(380)	201.160
Resultado abrangente do período											
Lucro líquido do período								26.085	26.085	475	26.560
Variação cambial de controlada no exterior							154		154		154
Total do resultado abrangente do período							154	26.085	26.239	475	26.714
Em 30 de setembro de 2014		192.446					15.362	19.971	227.779	95	227.874
Em 1º de janeiro de 2015		298.889	(6.275)		1.886	20.250	15.319		330.069	88	330.157
Resultado abrangente do período											
Lucro líquido do período								45.309	45.309	13	45.322
Variação cambial de controlada no exterior							770		770	30	800
Total do resultado abrangente do período							770	45.309	46.079	43	46.122
Contribuições de acionistas											
Distribuição de dividendos adicionais de 2014	20 (c)								(3.931)		(3.931)
Opções de ações outorgadas	20 (e)			1.119					1.119		1.119
Custo de captação			(117)						(117)		(117)
Total de contribuições de acionistas			(117)	1.119					(2.929)		(2.929)
Em 30 de setembro de 2015		298.889	(6.392)	1.119	1.886	16.319	16.089	45.309	373.219	131	373.350

Ouro Fino Saúde Animal Participações S.A.

Demonstração dos fluxos de caixa Em milhares de reais

	Nota	Período de nove meses findo em 30/09/2015		Período compreendido entre 10/04/2014 e 30/09/2014	
		Controladora	Consolidado	Controladora	Consolidado
Fluxos de caixa das atividades operacionais					
Lucro antes do imposto de renda e da contribuição social		45.309	56.549	26.085	35.283
Ajustes de:					
Reversão de provisão de créditos de liquidação duvidosa	9		27		(97)
Provisão (reversão) para perdas e baixas de estoques	10		(700)		1.382
Provisão para perdas de adiantamentos					266
Equivalência patrimonial	14	(46.535)		(26.352)	
Depreciação e amortização			14.406		6.756
Provisão para <i>impairment</i> do ativo intangível					776
Ganho na alienação de imobilizado			(167)		(528)
Variações monetárias, cambiais e juros, líquidos			20.911		11.014
Instrumentos financeiros derivativos não realizados			(11.303)		(3.885)
Provisão (reversão) de contingências	19		139		(964)
Opções de ações outorgadas		16	1.119		
Variação no capital circulante					
Contas a receber de clientes			(15.320)		(22.466)
Estoques			(47.325)		(6.917)
Tributos a recuperar			(6.436)		4.496
Outros ativos		40	481	(3.259)	(846)
Fornecedores			24.574	2.657	(12.590)
Tributos e taxas a recolher		(441)	(259)	39	(2.837)
Outros passivos		(247)	4.323	180	9.226
Caixa gerado pelas (aplicado nas) operações		(1.858)	41.019	(650)	18.069
Juros pagos			(6.177)		(6.313)
Imposto de renda e contribuição social pagos			(12.663)		(2.098)
Caixa líquido gerado pelas (aplicado nas) atividades operacionais		(1.858)	22.179	(650)	9.658
Fluxos de caixa das atividades de investimentos					
Adiantamentos para futuro aumento de capital		(25.000)		(3.950)	
Aquisição de investimento	30		(387)		
Aplicações de recursos em ativos intangíveis	15		(13.894)		(7.772)
Compras de imobilizado	16		(22.738)		(7.012)
Recebimento de dividendos e juros sobre o capital próprio		39.746		10.708	
Valor recebido pela venda de imobilizado			903		7.752
Caixa líquido gerado pelas (aplicado nas) atividades de investimentos		14.746	(36.116)	6.758	(7.032)
Fluxos de caixa das atividades de financiamentos					
Obtenção de empréstimos e financiamentos			63.905		61.369
Pagamentos de empréstimos e financiamentos			(103.173)		(51.303)
Obtenção de recursos de partes relacionadas - mútuo					8.600
Pagamento de partes relacionadas - mútuo					(13.780)
Pagamento de dividendos e juros sobre o capital próprio		(12.889)	(12.889)		
Instrumentos financeiros derivativos realizados			19.899		
Caixa líquido aplicado nas atividades de financiamentos		(12.889)	(32.258)		4.886
Aumento (redução) líquido de caixa e equivalentes de caixa		(1)	(46.195)	6.108	7.512
Caixa e equivalentes de caixa no início do período		11	72.453		14.424
Ganhos cambiais sobre caixa e equivalentes de caixa			185		133
Caixa recebido na aquisição de investimentos	30		385		
Caixa e equivalentes de caixa no fim do período	7	10	26.828	6.108	22.069

As notas explicativas da administração são parte integrante das informações trimestrais.

Ouro Fino Saúde Animal Participações S.A.

Demonstração do valor adicionado Em milhares de reais

	Período de nove meses findo em 30/09/2015		Período compreendido entre 10/04/2014 e 30/09/2014	
	Controladora	Consolidado	Controladora	Consolidado
Receitas				
Vendas brutas de produtos e serviços		406.947		213.120
Outras receitas		138		123
Receitas relativas à construção de ativos próprios		10.924		7.599
Provisão para créditos de liquidação duvidosa		(27)		97
		417.982		220.939
Insumos adquiridos de terceiros				
Custo dos produtos vendidos, das mercadorias e dos serviços prestados		(129.291)		(58.672)
Materiais, energia, serviços de terceiros e outros	(542)	(95.655)	(77)	(50.866)
Perdas de valores ativos, líquidas		956		(2.351)
	(542)	(223.990)	(77)	(111.889)
Valor adicionado bruto	(542)	193.992	(77)	109.050
Depreciação e amortização		(14.406)		(6.756)
Valor adicionado líquido produzido pela entidade	(542)	179.586	(77)	102.294
Valor adicionado recebido em transferência				
Resultado de equivalência patrimonial	46.535		26.352	
Receitas financeiras	4	25.121		9.210
Royalties	75	75		
Outras	26	1.019		248
Valor adicionado total a distribuir	46.098	205.801	26.275	111.752
Distribuição do valor adicionado				
Pessoal				
Remuneração direta	611	69.926	158	34.138
Benefícios	3	12.993	1	6.423
FGTS		5.397		2.535
Impostos, taxas e contribuições				
Federais	130	33.169	31	20.831
Estaduais	1	1.372		3.856
Municipais		203		63
Remuneração de capitais de terceiros				
Juros	44	32.893		15.831
Aluguéis		3.871		1.122
Outras		655		393
Remuneração de capitais próprios				
Lucros retidos	45.309	45.309	26.085	26.085
Participação dos não controladores		13		475
Valor adicionado distribuído	46.098	205.801	26.275	111.752

As notas explicativas da administração são parte integrante das informações trimestrais.

Ouro Fino Saúde Animal Participações S.A.

Notas explicativas da administração às informações trimestrais em 30 de setembro de 2015

Em milhares de reais, exceto quando indicado de outra forma

1 Informações gerais

A Ouro Fino Saúde Animal Participações S.A. (“Companhia”), é uma sociedade anônima de capital aberto, com sede em Cravinhos, Estado de São Paulo. Foi constituída em 10 de abril de 2014, e tem como objeto social e atividade preponderante a participação em sociedades que atuam no segmento de saúde animal (produção e comercialização de medicamentos, vacinas e outros produtos veterinários para animais de produção e de companhia).

Em Assembleia Geral Extraordinária realizada em 30 de junho de 2014, foi aprovada a incorporação de acervo líquido formado por investimentos, deduzidos dos correspondentes ajustes de avaliação patrimonial das empresas Ouro Fino Saúde Animal Ltda. (e sua controlada Ouro Fino de México, S.A. de CV), Ouro Fino Agronegócio Ltda. e Ouro Fino Pet Ltda., no montante líquido de R\$ 188.626, com base em laudo de avaliação a valor contábil em 30 de abril de 2014, emitido por avaliadores independentes em 24 de junho de 2014. Portanto, as demonstrações financeiras consolidadas no período de nove meses findo em 30 de setembro de 2015 não são comparáveis com as demonstrações financeiras consolidadas no período compreendido entre 10 de abril e 30 de setembro de 2014, apresentadas para fins de comparação.

A emissão dessas informações contábeis intermediárias individuais e consolidadas foi autorizado pelo Conselho de Administração em 22 de outubro de 2015.

O Grupo econômico no qual a Companhia e suas controladas se insere (doravante denominado “Grupo Ouro Fino” ou “Grupo”) é formado pelas seguintes empresas:

(a) Ouro Fino Saúde Animal Participações S.A.

A Ouro Fino Saúde Animal Participações S.A. é uma sociedade anônima de capital aberto registrada no Novo Mercado da BM&FBovespa S.A. – Bolsa de Valores, Mercadorias e Futuros (“BM&FBovespa”), com sede em Cravinhos, Estado de São Paulo. Tem como objeto social e atividade preponderante a participação, direta ou indireta, nas sociedades controladas mencionadas abaixo.

Em 17 de outubro de 2014, o Grupo concluiu o processo de oferta pública de distribuição primária e secundária de suas ações ordinárias. A Oferta foi realizada em mercado de balcão não – organizado, em conformidade com a Instrução CVM 400.

O quadro abaixo indica a quantidade de ações ordinárias da Companhia detidas por acionistas titulares de 5% ou mais de ações ordinárias de nossa emissão e pelos membros da nossa administração:

	<u>Ações Ordinárias</u>	<u>%</u>
Jardel Massari	14.834.135	27,50
Norival Bonamichi	14.834.135	27,50
General Atlantic	9.017.407	16,72
BNDESPar	6.666.788	12,36
Dolivar Coraucci Neto	801.845	1,49
Fábio Lopes Júnior	801.845	1,49
Outros	6.986.152	12,95
Total	<u>53.942.307</u>	<u>100,00</u>

Ouro Fino Saúde Animal Participações S.A.

Notas explicativas da administração às informações trimestrais em 30 de setembro de 2015

Em milhares de reais, exceto quando indicado de outra forma

(b) Ouro Fino Saúde Animal Ltda.

Está sediada em Cravinhos, Estado de São Paulo, e tem como objeto social e atividade preponderante a pesquisa, desenvolvimento, industrialização e a comercialização de medicamentos, vacinas e outros produtos veterinários. A comercialização no mercado interno é realizada com as empresas mencionadas nos itens (c) e (d) abaixo. A comercialização no mercado externo é realizada diretamente com terceiros e por meio das empresas mencionadas nos itens (e) e (f) abaixo. Também presta serviços de industrialização por encomenda de terceiros.

Em 30 de maio de 2014, foi publicada pelo Ministério da Agricultura Pecuária e Abastecimento (MAPA) a Instrução Normativa nº 13, com vigência nessa mesma data, que resolveu “proibir a fabricação, manipulação, fracionamento, comercialização, importação e uso de produtos antiparasitários de longa ação que contenham como princípios ativos as lactonas macrocíclicas (avermectinas) para uso veterinário e suscetíveis de emprego na alimentação de todos os animais e insetos” e suspendeu, a partir da sua vigência, os registros concedidos aos produtos acabados para uso veterinário até que o MAPA promovesse estudos a respeito do assunto.

Como o Grupo possuía alguns produtos de seu portfólio que poderiam se enquadrar nos termos dessa IN, a administração resolveu na mesma data provisionar o risco eventual de não realização de alguns saldos de estoques e intangível, nos montantes de R\$ 293 e R\$ 340, respectivamente.

Em 27 de março de 2015, o Ministério da Agricultura Pecuária e Abastecimento (MAPA) decidiu revogar a instrução normativa nº 13. Uma nova instrução normativa liberando a utilização destes produtos foi assinada e publicada no Diário Oficial da União, portanto, na mesma data, os saldos provisionados mencionados acima foram devidamente estornados.

(c) Ouro Fino Agronegócio Ltda.

Está sediada em Cravinhos, Estado de São Paulo, e tem como atividade preponderante a comercialização no mercado interno de medicamentos e produtos veterinários para animais de produção (bovinos, suínos, aves, ovinos, equinos e caprinos) adquiridos da empresa mencionada no item (b) acima.

(d) Ouro Fino Pet Ltda.

Está sediada em Vinhedo, Estado de São Paulo, e tem como atividade preponderante a comercialização no mercado interno de medicamentos, produtos veterinários e artigos correlatos para animais de companhia (cães, gatos e aves ornamentais) adquiridos da empresa mencionada no item (b) acima.

(e) Ouro Fino de México, S.A. de CV

Empresa controlada pela Ouro Fino Saúde Animal Ltda., (96,43% de participação societária), com sede em Guadalajara, México. Tem como atividade preponderante a comercialização de medicamentos e outros produtos veterinários, adquiridos da sua controladora, exclusivamente no mercado mexicano.

Ouro Fino Saúde Animal Participações S.A.

Notas explicativas da administração às informações trimestrais em 30 de setembro de 2015

Em milhares de reais, exceto quando indicado de outra forma

(f) Bracol Agronegócio S.A.S

Empresa controlada pela Ouro Fino Saúde Animal Ltda., (100% de participação societária), com sede em Medellín, Colômbia. Tem como atividade preponderante a comercialização de medicamentos e outros produtos veterinários, adquiridos da sua controladora, exclusivamente no mercado colombiano. A Empresa foi adquirida em 15 de setembro de 2015, conforme mencionado na Nota 30.

2 Resumo das principais políticas contábeis

As principais políticas contábeis aplicadas na preparação destas informações contábeis intermediárias individuais e consolidadas estão definidas abaixo. Essas políticas foram aplicadas de modo consistente na controladora e nas controladas.

2.1 Base de preparação

As informações contábeis intermediárias foram preparadas de acordo com o pronunciamento técnico CPC 21 – Demonstração financeira intermediária e com a norma internacional de contabilidade IAS 34 – *Interim Financial Reporting*, emitida pelo *International Accounting Standards Board (IASB)* e apresentadas de forma condizente com as normas expedidas pela Comissão de Valores Mobiliários (CVM), aplicáveis à elaboração das Informações Trimestrais – ITR.

A preparação das informações contábeis intermediárias requer o uso de certas estimativas contábeis críticas e também o exercício de julgamento por parte da administração do Grupo no processo de aplicação das políticas contábeis do Grupo. Aquelas áreas que requerem maior nível de julgamento e possuem maior complexidade, bem como as áreas nas quais premissas e estimativas são significativas para as informações contábeis intermediárias individuais e consolidadas, estão divulgadas na Nota 3.

(a) Informações contábeis individuais

As informações contábeis intermediárias individuais da controladora foram preparadas de acordo com o pronunciamento técnico CPC 21 – Demonstração financeira intermediária e com as normas internacionais de relatório financeiro (*International Financial Reporting Standards (IFRS)*), emitidas pelo *International Accounting Standards Board (IASB)*.

Estas informações contábeis individuais são divulgadas em conjunto com as informações contábeis intermediárias consolidadas.

(b) Informações contábeis consolidadas

As informações contábeis intermediárias consolidadas foram preparadas e estão sendo apresentadas de acordo com o pronunciamento técnico CPC 21 – Demonstração financeira intermediária e com a norma internacional de contabilidade IAS 34 – *Interim Financial Reporting*, emitida pelo *International Accounting Standards Board (IASB)*.

Ouro Fino Saúde Animal Participações S.A.

Notas explicativas da administração às informações trimestrais em 30 de setembro de 2015

Em milhares de reais, exceto quando indicado de outra forma

A apresentação da Demonstração do Valor Adicionado (DVA), individual e consolidada, é requerida pela legislação societária brasileira e pelas práticas contábeis adotadas no Brasil aplicáveis a companhias abertas. As *IFRS* não requerem a apresentação dessa demonstração. Como consequência, pelas *IFRS*, essa demonstração está apresentada como informação suplementar, sem prejuízo do conjunto das demonstrações contábeis.

(c) Mudanças de políticas contábeis e divulgações

Em 2015, novas normas e revisões dos CPCs/IFRS entraram em vigor e foram adotadas pela Companhia e suas controladas, quando aplicável. Dessas normas, a única relevante para a Companhia e suas controladas é:

Revisão CPC 07 – “Método de Equivalência Patrimonial em Demonstrações Separadas”, altera a redação do CPC 35 – “Demonstrações Separadas” para incorporar as modificações efetuadas pelo *IASB* no *IAS 27 – Separate Financial Statements*, que passa a permitir a adoção do método de equivalência patrimonial em controladas nas demonstrações separadas, alinhando, dessa forma, as práticas contábeis brasileiras às normas internacionais de contabilidade.

Outras alterações e interpretações em vigor para 2015 não são relevantes para o Grupo.

2.2 Consolidação

As seguintes políticas contábeis são aplicadas na elaboração das informações contábeis intermediárias consolidadas:

- (a) Controladas são todas as entidades nas quais o Grupo detém o controle. O Grupo controla uma entidade quando está exposto ou tem direito a retorno de variáveis decorrentes de seu envolvimento com a entidade e tem a capacidade de interferir nesses retornos devido ao poder que exerce sobre a entidade. As controladas são totalmente consolidadas a partir da data em que o controle é transferido para o Grupo. A consolidação é interrompida a partir da data em que o Grupo deixa de ter o controle.

Os ativos identificáveis adquiridos e os passivos e passivos contingentes assumidos para a aquisição de controladas em uma combinação de negócios são mensurados inicialmente pelos valores justos na data da aquisição. Custos relacionados com aquisição são contabilizados no resultado do exercício conforme incorridos.

- (b) Transações, saldos e ganhos não realizados entre empresas do Grupo são eliminados. Os prejuízos não realizados também são eliminados a menos que a operação forneça evidências de uma perda (*impairment*) do ativo transferido. As políticas contábeis das empresas controladas são alteradas, quando necessário, para assegurar a consistência com as políticas adotadas pelo Grupo.

2.3 Apresentação de informações por segmentos

As informações por segmentos operacionais são apresentadas de modo consistente com o relatório interno fornecido para o principal tomador de decisões operacionais. O principal tomador de decisões estratégicas e operacionais do Grupo, pela alocação de recursos e pela avaliação de desempenho dos segmentos operacionais é o Conselho de Administração.

Ouro Fino Saúde Animal Participações S.A.

Notas explicativas da administração às informações trimestrais em 30 de setembro de 2015

Em milhares de reais, exceto quando indicado de outra forma

2.4 Conversão de moeda estrangeira

(a) Moeda funcional e moeda de apresentação

Os itens incluídos nas informações contábeis intermediárias de cada uma das empresas do Grupo são mensurados usando a moeda do principal ambiente econômico, no qual as empresas atuam ("a moeda funcional") sendo substancialmente o Real, exceto pelo mencionado no item (c) a seguir e, portanto as informações contábeis intermediárias individuais e consolidadas estão apresentadas nessa moeda.

(b) Transações e saldos

As operações com moedas estrangeiras são convertidas para a moeda funcional utilizando as taxas de câmbio vigentes nas datas das transações ou da avaliação, na qual os itens são mensurados. Os ganhos e as perdas cambiais resultantes da liquidação dessas transações e da conversão pelas taxas de câmbio do final do período, referentes a ativos e passivos monetários em moedas estrangeiras, são reconhecidos na demonstração do resultado como "receita ou despesa financeira".

(c) Empresas do Grupo com moeda funcional diferente do Real

Os resultados e a posição financeira da Ouro Fino de México, S.A. de CV e Bracol Agronegócio S.A.S (controladas da Ouro Fino Saúde Animal Ltda.), cuja moeda funcional é diferente da moeda de apresentação, são convertidos na moeda de apresentação, como segue:

- (i) Os ativos e passivos de cada balanço patrimonial apresentado são convertidos pela taxa de fechamento da data do balanço.
- (ii) As receitas e despesas de cada demonstração do resultado são convertidas pelas taxas de câmbio médias (a menos que essa média não seja uma aproximação razoável do efeito cumulativo das taxas vigentes nas datas das operações, e, nesse caso, as receitas e despesas são convertidas pela taxa das datas das operações).
- (iii) Todas as diferenças de câmbio resultantes são reconhecidas como um componente separado no patrimônio líquido, na conta "Ajustes de avaliação patrimonial".

2.5 Caixa e equivalentes de caixa

Caixa e equivalentes de caixa incluem o caixa, os depósitos bancários e outros investimentos de curto prazo e de alta liquidez, com vencimentos originais em até três meses e com risco insignificante de mudança de valor.

2.6 Ativos financeiros

2.6.1 Classificação

O Grupo classifica seus ativos financeiros, no reconhecimento inicial, sob as seguintes categorias: empréstimos e recebíveis e mensurados a valor justo por meio do resultado. A classificação depende da finalidade para a qual os ativos financeiros foram adquiridos.

Ouro Fino Saúde Animal Participações S.A.

Notas explicativas da administração às informações trimestrais em 30 de setembro de 2015

Em milhares de reais, exceto quando indicado de outra forma

(a) Empréstimos e recebíveis

Os empréstimos e recebíveis são ativos financeiros não derivativos, com pagamentos fixos ou determináveis, que não são cotados em um mercado ativo e que não sejam classificados como ao valor justo por meio de resultado. São apresentados como ativo circulante, exceto aqueles com prazo de vencimento superior a 12 meses após a data de emissão do balanço (estes são classificados como ativos não circulantes). Os empréstimos e recebíveis compreendem contas a receber de clientes, demais contas a receber e equivalentes de caixa.

(b) Ativos financeiros ao valor justo por meio do resultado

Os ativos financeiros ao valor justo por meio do resultado são ativos financeiros mantidos para negociação. Um ativo financeiro é classificado nessa categoria se foi adquirido, principalmente, para fins de venda no curto prazo. Os ativos dessa categoria são classificados como ativos circulantes. Os derivativos também são categorizados como mantidos para negociação.

2.6.2 Reconhecimento e mensuração

As compras e as vendas regulares de ativos financeiros são reconhecidas na data de negociação. Os ativos financeiros ao valor justo por meio de resultado são, inicialmente, reconhecidos pelo valor justo e os custos da transação são debitados à demonstração do resultado. Os ativos financeiros são baixados quando os direitos de receber fluxos de caixa tenham vencido ou tenham sido transferidos, neste último caso, desde que tenham sido transferidos, significativamente, todos os riscos e os benefícios da propriedade. Os ativos financeiros mensurados a valor justo por meio do resultado são, subsequentemente, contabilizados pelo valor justo.

Os empréstimos e recebíveis são contabilizados pelo custo amortizado, usando o método da taxa efetiva de juros.

2.6.3 Compensação de instrumentos financeiros

Ativos e passivos financeiros são compensados e o valor líquido é apresentado no balanço patrimonial quando há um direito legal de compensar os valores reconhecidos e há a intenção de liquidá-los em uma base líquida, ou realizar o ativo e liquidar o passivo simultaneamente. O direito legal não deve ser contingente em eventos futuros e deve ser aplicável no curso normal dos negócios e no caso de inadimplência, insolvência ou falência da empresa ou da contraparte.

2.6.4 Impairment de ativos financeiros

Ativos mensurados ao custo amortizado

A administração avalia na data de cada balanço se há evidência objetiva de que um ativo financeiro ou um conjunto de ativos financeiros está deteriorado. Um ativo ou conjunto de ativos financeiros está deteriorado e os prejuízos são incorridos somente se há evidência objetiva de *impairment* como resultado de um ou mais eventos ocorridos após o reconhecimento inicial dos ativos (um "evento de perda") e caso aquele evento (ou eventos) de perda tenha um impacto nos fluxos de caixa futuros estimados do ativo financeiro ou grupo de ativos financeiros e desde que tal impacto possa ser estimado de maneira confiável.

Ouro Fino Saúde Animal Participações S.A.

Notas explicativas da administração às informações trimestrais em 30 de setembro de 2015

Em milhares de reais, exceto quando indicado de outra forma

2.7 Instrumentos financeiros derivativos

Os instrumentos financeiros derivativos contratados têm o propósito de proteger as operações de flutuações nas taxas de câmbio e juros, e não são utilizados para fins especulativos. O Grupo opera substancialmente com contratos de *Swap* cambial e *Swap* de taxa de juros. Os derivativos são reconhecidos pelo valor justo na data da celebração do contrato e são subsequentemente remensurados ao seu valor justo. Em virtude do Grupo não ter adotado como política a contabilidade de *hedge* (*hedge accounting*), as variações no valor justo de qualquer um desses instrumentos derivativos são reconhecidos imediatamente na demonstração do resultado, em “Resultado financeiro”.

2.8 Contas a receber de clientes

As contas a receber de clientes são avaliadas pelo montante original da venda, incluindo quando aplicável, as variações cambiais e atualizações monetárias incorridas, deduzidas da provisão para créditos de liquidação duvidosa (“PCLD” ou “*impairment*”). Se o prazo de recebimento é equivalente a um ano ou menos, as contas a receber são classificadas no ativo circulante. Caso contrário, são apresentadas no ativo não circulante.

O *impairment* é estabelecido quando existe uma evidência objetiva de que as empresas não serão capazes de receber todos os valores devidos. A provisão é calculada em montantes considerados suficientes para cobrir perdas prováveis na realização das contas a receber, considerando a situação de cada cliente e as respectivas garantias possuídas.

2.9 Estoques

Os estoques são demonstrados pelo menor valor entre o custo médio das compras ou da produção ou o valor líquido de realização. O método de avaliação dos estoques é o da média ponderada fixa. Os custos dos produtos acabados e dos produtos em elaboração compreendem os custos das matérias-primas, mão de obra direta, outros custos diretos e despesas gerais de produção (com base na capacidade operacional normal). O valor líquido de realização é o preço de venda estimado no curso normal dos negócios, menos os custos de execução e os custos estimados necessários para efetuar as vendas. As importações em andamento são demonstradas ao custo acumulado de cada operação.

2.10 Imposto de renda e contribuição social corrente e diferido

As despesas de imposto de renda e contribuição social do período compreendem os impostos correntes e diferidos. Os impostos sobre a renda são reconhecidos na demonstração do resultado, exceto na proporção em que estiverem relacionados com itens reconhecidos diretamente no patrimônio líquido. Nesse caso, o imposto também é reconhecido no patrimônio líquido.

Os encargos de impostos de renda e contribuição social correntes e diferidos são calculados com base nas leis tributárias vigentes na data do balanço dos países em que as entidades do Grupo atuam e geram lucro tributável. As alíquotas atualmente aplicáveis no Brasil para o imposto de renda e para a contribuição social são de 25% e 9%, respectivamente.

O imposto de renda e a contribuição social correntes e diferidos são apresentados líquidos, por entidade contribuinte, no passivo quando houver montantes a pagar, ou no ativo quando os montantes antecipadamente pagos excedam o total devido na data do relatório.

Ouro Fino Saúde Animal Participações S.A.

Notas explicativas da administração às informações trimestrais em 30 de setembro de 2015

Em milhares de reais, exceto quando indicado de outra forma

O imposto de renda e a contribuição social diferidos são reconhecidos sobre prejuízos fiscais acumulados, bases negativas de contribuição social e diferenças temporárias entre as bases fiscais dos ativos e passivos e seus valores contábeis nas demonstrações financeiras. São determinados com base nas alíquotas vigentes na data do balanço, que devem ser aplicadas quando o respectivo imposto de renda diferido ativo for ser realizado ou quando o imposto de renda diferido passivo for ser liquidado.

O imposto de renda e a contribuição social diferidos ativos são reconhecidos somente na proporção da probabilidade de que lucro tributável futuro esteja disponível e contra o qual as diferenças temporárias possam ser usadas.

A empresa Ouro Fino Pet Ltda. apura o imposto de renda e a contribuição social pelo regime de lucro presumido. O lucro presumido é uma forma de tributação simplificada para determinação da base dos tributos das pessoas jurídicas que não estiverem obrigadas, no ano-calendário, à apuração do lucro real, ou cuja receita bruta total tenha sido igual ou inferior a R\$ 78.000.

2.11 Ativos intangíveis

(a) Pesquisa e desenvolvimento de produtos

Os gastos com pesquisa são reconhecidos como despesa quando incorridos. Os gastos incorridos com desenvolvimento de produtos são reconhecidos como ativos intangíveis somente se o custo puder ser mensurado de modo confiável e quando for provável que os mesmos tragam benefícios futuros.

O Grupo avalia seus projetos com base em metodologia própria, que considera vários marcos de análise, sendo que os projetos serão bem sucedidos a partir do desenvolvimento de “pilotos” dos produtos, efetuados de acordo com os requerimentos dos órgãos reguladores, acompanhados de análises de viabilidade financeira.

Os gastos de desenvolvimento capitalizados são amortizados, desde o início da comercialização do produto, pelo método linear e ao longo do exercício do benefício esperado, o qual é em média de 10 anos.

Os custos dos encargos sobre os empréstimos tomados para financiar um projeto são capitalizados durante o período necessário para desenvolver os produtos.

(b) Marcas e licenças adquiridas

As marcas registradas e as licenças adquiridas separadamente são demonstradas, inicialmente, pelo custo histórico. As marcas e licenças, uma vez que têm vida útil definida, são contabilizadas pelo seu valor de custo menos a amortização acumulada. A amortização é calculada pelo método linear durante sua vida útil estimada de, aproximadamente, 10 anos.

As marcas registradas e as licenças adquiridas em uma combinação de negócios são reconhecidas pelo valor justo na data da aquisição. A amortização é calculada pelo método linear durante sua vida útil estimada entre 10 e 18 meses.

Ouro Fino Saúde Animal Participações S.A.

Notas explicativas da administração às informações trimestrais em 30 de setembro de 2015

Em milhares de reais, exceto quando indicado de outra forma

(c) *Softwares*

As licenças de *softwares* adquiridas são capitalizadas com base nos custos incorridos para adquirir os *softwares* e fazer com que eles estejam prontos para serem utilizados. Esses custos são amortizados durante sua vida útil estimável de cinco anos pelo método linear.

Os custos associados à manutenção de *softwares* são reconhecidos como despesa, conforme incorridos.

(d) *Ágio (Goodwill) na aquisição de controladas*

O ágio (Goodwill) resulta da aquisição de controladas e representa o excesso da (i) contraprestação transferida, e (ii) o valor justo na data da aquisição dos ativos identificáveis adquiridos e passivos assumidos. O ágio de aquisições de controladas é registrado como "Ativo intangível" nas demonstrações financeiras consolidadas. O ágio é testado anualmente para verificar perdas (*impairment*). Ágio é contabilizado pelo seu valor de custo menos as perdas acumuladas por *impairment*. Perdas por *impairment* reconhecidas sobre ágio não são revertidas. Os ganhos e as perdas da alienação de uma entidade incluem o valor contábil do ágio relacionado com a entidade vendida.

2.12 Imobilizado

O imobilizado é mensurado pelo seu custo histórico, menos depreciação acumulada. Esse custo foi ajustado nas controladas para refletir o custo atribuído de terras e terrenos na data de transição para *IFRS* e é depreciado pelo método linear, considerando-se a estimativa da vida útil econômica dos respectivos componentes. As taxas anuais de depreciação estão mencionadas na Nota 16. Os custos subsequentes são incluídos no valor contábil do ativo ou reconhecidos como um ativo separado, conforme apropriado, somente quando forem prováveis que fluam benefícios econômicos futuros associados ao item e que o custo do item possa ser mensurado com segurança. O valor contábil de itens ou peças substituídas é baixado. Todos os outros reparos e manutenções são lançados em contrapartida ao resultado, quando incorridos.

Se o valor contábil de um ativo for maior que o recuperável, constitui-se uma provisão para *impairment* de modo a ajustá-lo ao seu valor recuperável estimado.

Os custos dos encargos sobre os empréstimos tomados para financiar a construção do imobilizado são capitalizados durante o período necessário para executar e preparar o ativo para o uso pretendido. Os ganhos e as perdas de alienações são determinados pela comparação dos resultados com o valor contábil e são reconhecidos em "Outras receitas (despesas), líquidas" na demonstração do resultado.

2.13 *Impairment* de ativos não financeiros

Os ativos que estão sujeitos à amortização são revisados para a verificação de *impairment* sempre que eventos ou mudanças nas circunstâncias indicarem que o valor contábil pode não ser recuperável. Uma perda por *impairment* é reconhecida quando o valor contábil do ativo excede seu valor recuperável, o qual representa o maior valor entre o valor justo de um ativo menos seus custos de venda e o seu valor em uso. Para fins de avaliação do *impairment*, os ativos são agrupados nos níveis mais baixos para os quais existiam fluxos de caixa identificáveis separadamente.

Ouro Fino Saúde Animal Participações S.A.

Notas explicativas da administração às informações trimestrais em 30 de setembro de 2015

Em milhares de reais, exceto quando indicado de outra forma

2.14 Fornecedores

As contas a pagar aos fornecedores são obrigações a pagar por bens ou serviços que foram adquiridos no curso normal dos negócios, sendo classificadas como passivos circulantes se o pagamento for devido no prazo de até um ano. Caso contrário, as contas a pagar são apresentadas como passivo não circulante.

São, inicialmente, reconhecidas pelo valor justo e, subsequentemente, mensuradas pelo custo, amortizado com o uso do método de taxa efetiva de juros. Na prática, são normalmente reconhecidas ao valor da fatura correspondente.

2.15 Empréstimos e financiamentos

Os empréstimos e financiamentos tomados são reconhecidos inicialmente no recebimento dos recursos, líquidos dos custos das transações. Em seguida, os empréstimos e financiamentos tomados são apresentados pelo custo acrescido de encargos e juros proporcionais ao exercício incorrido (“*pro rata temporis*”), usando o método da taxa efetiva.

Os empréstimos e financiamentos são classificados como passivo circulante, a menos que se tenha um direito incondicional de diferir a liquidação do passivo por, pelo menos, 12 meses após a data do balanço.

2.16 Provisões

As provisões são reconhecidas quando há uma obrigação presente ou não formalizada como resultado de eventos passados e é provável que uma saída de recursos seja necessária para liquidar a obrigação e uma estimativa confiável do valor possa ser feita.

2.17 Outros ativos e passivos

Um ativo é reconhecido no balanço patrimonial quando for provável que seus benefícios econômicos futuros serão gerados e seu custo ou valor puder ser mensurado com segurança. Um passivo é reconhecido no balanço patrimonial quando há uma obrigação legal ou constituída como resultado de um evento passado, sendo provável que um recurso econômico seja requerido para liquidá-la. São acrescidos, quando aplicável, dos correspondentes encargos e das variações monetárias ou cambiais auferidos ou incorridas.

Os ativos e os passivos são classificados como circulantes quando sua realização ou liquidação é provável nos próximos 12 meses. Caso contrário, são demonstrados como não circulantes.

2.18 Benefícios a empregados

(a) Previdência privada

O Grupo patrocina um plano previdenciário do tipo “contribuição definida” para seus empregados. Nos planos de contribuição definida, as empresas pagam contribuições ao plano de pensão de administração privada em bases contratuais e assim que as contribuições tiverem sido realizadas, as empresas não têm obrigações relativas a pagamentos adicionais. As contribuições regulares compreendem os custos periódicos líquidos do período em que são devidas e, assim, são incluídas nos custos de pessoal.

Ouro Fino Saúde Animal Participações S.A.

Notas explicativas da administração às informações trimestrais em 30 de setembro de 2015

Em milhares de reais, exceto quando indicado de outra forma

(b) Participação nos lucros

O Grupo reconhece um passivo e uma despesa de participação nos resultados. Essas provisões são calculadas com base nas metas quantitativas e qualitativas definidas pela administração e contabilizadas em contas de despesas com pessoal no resultado do período.

(c) Remuneração com base em ações

A Companhia possui, devidamente aprovado pelo Conselho de Administração, um plano de remuneração com base em ações (*Stock Options*), segundo o qual recebe os serviços de seus executivos e terceiros como contraprestações das opções de compra de ações outorgadas. O prêmio dessas opções, calculado na data da outorga, é reconhecido como despesa em contrapartida ao Patrimônio líquido, durante o período de carência.

2.19 Reconhecimento de receitas

A receita compreende o valor justo da contraprestação recebida ou a receber pela comercialização de produtos e serviços no curso normal das atividades. A receita é apresentada líquida dos impostos, das devoluções, dos abatimentos e dos descontos, bem como das eliminações das vendas entre empresas do Grupo. A receita é reconhecida quando seu valor puder ser mensurado com segurança, é provável que benefícios econômicos futuros fluirão para a entidade e quando critérios específicos tiverem sido atendidos para cada uma das atividades, conforme descrição a seguir. O Grupo baseia suas estimativas em resultados históricos, levando em consideração o tipo de cliente, o tipo de transação e as especificações de cada venda.

(a) Vendas de produtos

O Grupo fabrica e vende uma variedade de medicamentos e produtos veterinários para animais de produção e de companhia.

As vendas são reconhecidas sempre que uma empresa efetua a entrega dos produtos para o cliente, o qual passa a ter total liberdade sobre o canal e o preço de revenda dos produtos, e não há nenhuma obrigação não satisfeita que possa afetar a aceitação dos produtos.

(b) Receitas financeiras

A receita financeira é reconhecida conforme o prazo decorrido pelo regime de competência, usando o método da taxa efetiva de juros.

2.20 Demais receitas e despesas

As demais receitas e despesas são reconhecidas no resultado de acordo com o regime contábil de competência.

2.21 Arrendamentos

Os arrendamentos do imobilizado, nos quais o Grupo detém, substancialmente, todos os riscos e benefícios da propriedade, são classificados como arrendamentos financeiros. Estes são capitalizados no

Ouro Fino Saúde Animal Participações S.A.

Notas explicativas da administração às informações trimestrais em 30 de setembro de 2015

Em milhares de reais, exceto quando indicado de outra forma

início do arrendamento pelo menor valor entre o valor justo do bem arrendado e o valor presente dos pagamentos mínimos do arrendamento.

Os arrendamentos são incluídos em empréstimos e financiamentos.

2.22 Distribuição de dividendos e juros sobre o capital próprio

A distribuição de dividendos e os juros sobre o capital próprio para os acionistas são reconhecidos como um passivo nas informações contábeis intermediárias com base no estatuto social da Companhia. Qualquer valor acima do mínimo obrigatório somente é provisionado na data em que são aprovados pelos acionistas, em Assembleia Geral Ordinária.

O benefício fiscal dos juros sobre o capital próprio, em virtude de em substância representar redução da taxa efetiva de imposto de renda e de contribuição social, é reconhecido na demonstração de resultado.

2.23 Normas novas e alterações e interpretações de normas que ainda não estão em vigor

As seguintes novas normas e interpretações de normas foram emitidas pelo IASB, mas não estão em vigor para 30 de setembro de 2015. A adoção antecipada de normas, embora encorajada pelo IASB, não é permitida, no Brasil, pelo Comitê de Pronunciamentos Contábeis (CPC).

- O *IFRS 9* - "Instrumentos Financeiros" aborda a classificação, a mensuração e o reconhecimento de ativos e passivos financeiros. A versão completa do *IFRS 9* foi publicada em julho de 2014, com vigência para 1º de janeiro de 2018. Ele substitui a orientação no *IAS 39*, que diz respeito à classificação e à mensuração de instrumentos financeiros. O *IFRS 9* mantém, mas simplifica, o modelo de mensuração combinada e estabelece três principais categorias de mensuração para ativos financeiros: custo amortizado, valor justo por meio de outros resultados abrangentes e valor justo por meio do resultado. Traz, ainda, um novo modelo de perdas de crédito esperadas, em substituição ao modelo atual de perdas incorridas. O *IFRS 9* abranda as exigências de efetividade do hedge, bem como exige um relacionamento econômico entre o item protegido e o instrumento de hedge e que o índice de hedge seja o mesmo que aquele que a administração de fato usa para fins de gestão do risco. A administração está avaliando o impacto total de sua adoção.
- O *IFRS 15* – “Receitas de Contratos com Clientes”, especifica como e quando uma receita deve ser reconhecida, bem como define as regras de divulgação de informações relevantes. O *IFRS 15* foi emitido em maio de 2014 e substitui o *IAS 18* – “Receita”, *IAS 11* - “Contratos de Construção” e uma série de interpretações relacionadas a receita. A aplicação desta norma é obrigatória para todas as empresas que emitem demonstrações financeiras em *IFRS* e aplica-se a quase todos os contratos com clientes, as principais exceções são arrendamentos, instrumentos financeiros e contratos de seguro. O Grupo está avaliando o impacto da aplicação do *IFRS 15*. A norma é aplicável a partir de 1º de janeiro de 2017.

Não há outras normas *IFRS* ou interpretações *IFRIC* que ainda não entraram em vigor que poderiam ter impacto significativo sobre o Grupo.

Ouro Fino Saúde Animal Participações S.A.

Notas explicativas da administração às informações trimestrais em 30 de setembro de 2015

Em milhares de reais, exceto quando indicado de outra forma

3 Estimativas e julgamentos contábeis críticos

As estimativas e premissas contábeis são continuamente avaliadas e baseiam-se na experiência histórica e em outros fatores, incluindo expectativas de eventos futuros, consideradas razoáveis para as circunstâncias.

3.1 Estimativas e premissas contábeis críticas

Com base em premissas, o Grupo faz estimativas com relação ao futuro. As estimativas contábeis podem não ser iguais aos respectivos resultados reais. As estimativas e premissas que apresentam um risco significativo, com probabilidade de ajuste relevante nos valores contábeis de ativos e passivos para o próximo exercício financeiro, estão contempladas a seguir:

(a) Perda (*impairment*) do ativo intangível

Anualmente, o Grupo avalia a recuperabilidade (*impairment*) dos saldos de desenvolvimento de produtos no intangível, sempre que praticável por meio do método de fluxo de caixa descontado, considerando dentre outros aspectos:

- (i) premissas de geração futura de receitas, fundamentadas nos tamanhos dos mercados (atual e previsto), e na participação de mercado que o Grupo espera atingir;
- (ii) estimativas dos custos diretos e indiretos de fabricação; e
- (iii) gastos associados à comercialização, tais como, despesas de marketing, comissões e fretes e armazenagens.

O exercício das projeções abrange cinco ou mais anos, a partir da data estimada de lançamento, dependendo da estimativa do ciclo de vida do produto, desenvolvimento de mercado e grau de inovação tecnológica associada. O registro de provisões é feito quando o valor de recuperação (valor presente líquido do fluxo de caixa) for inferior ao valor do ativo registrado, de acordo com a política contábil da Companhia apresentada na Nota 2.13.

(b) Imposto de renda e contribuição social diferidos

Os saldos de imposto de renda e contribuição social diferidos ativos, calculados sobre prejuízos fiscais e bases negativas, foram contabilizados com base em expectativa de realização futura, baseada em projeções de resultados preparadas pela administração, que consideram o desenvolvimento normal dos negócios e mercados de atuação, de acordo com os cenários atualmente conhecidos.

(c) Provisão para contingências

O Grupo é parte envolvida em processos tributários, trabalhistas e cíveis que se encontram em instâncias diversas. As provisões para contingências, constituídas para fazer face a potenciais perdas prováveis dos processos em curso, são estabelecidas e atualizadas com base na avaliação da administração, fundamentada na opinião de seus assessores legais e requerem elevado grau de julgamento sobre as matérias envolvidas.

Ouro Fino Saúde Animal Participações S.A.

Notas explicativas da administração às informações trimestrais em 30 de setembro de 2015

Em milhares de reais, exceto quando indicado de outra forma

(d) Revisão da vida útil do imobilizado

A capacidade de recuperação dos ativos que são utilizados nas atividades do Grupo é avaliada quando eventos ou mudanças nas circunstâncias indicarem que o valor contábil de um ativo ou grupo de ativos pode não ser recuperável com base em fluxos de caixa futuros. Se o valor contábil destes ativos for superior ao seu valor recuperável, o valor líquido é ajustado e sua vida útil readequada para novos patamares.

4 Gestão de riscos financeiros

4.1 Fatores de riscos financeiros

As atividades das empresas do Grupo possuem riscos financeiros relacionados principalmente às variações cambiais, à flutuação das taxas de juros, ao risco de crédito e ao risco de liquidez. O objetivo do gerenciamento de riscos é reduzir possíveis variações não esperadas nos resultados, advindas dos referidos riscos. O Grupo gerencia seus riscos financeiros como fundamento para sua estratégia de crescimento e de um fluxo de caixa saudável e dispõe de um comitê financeiro que estabelece as estratégias de administração de tais exposições, podendo fazer uso de instrumentos financeiros derivativos ou não derivativos para proteção contra esses riscos potenciais.

São monitorados os níveis de exposição a cada risco de mercado (variação cambial e taxa de juros) e a sua mensuração inclui uma análise com base na exposição contábil e previsão de fluxos de caixa futuros.

(a) Riscos de mercado

(i) Riscos cambiais

O risco cambial é o risco de que as alterações das taxas de câmbio de moedas estrangeiras possam fazer com que o Grupo incorra em perdas não esperadas, levando a uma redução dos valores dos ativos ou aumento dos valores dos passivos. A principal exposição no tocante à variação cambial refere-se à flutuação do dólar norte-americano.

Para proteção dos riscos de variações cambiais, quando necessário, são utilizadas operações de derivativos, substancialmente *swap* cambial.

Os *swaps*, classificados como derivativos de valor justo por meio do resultado, foram contratados para troca de encargos de empréstimos e financiamentos originalmente em moeda estrangeira para encargos com base na variação dos Certificados de Depósitos Interbancários (*CDI*), bem como para troca de taxas de juros originalmente contratadas como pré-fixadas para taxas pós-fixadas. Ganhos e perdas são reconhecidos em “Resultado financeiro” na demonstração do resultado, por não ser atualmente adotada a contabilidade de *hedge* (*hedge accounting*).

Ouro Fino Saúde Animal Participações S.A.

Notas explicativas da administração às informações trimestrais em 30 de setembro de 2015

Em milhares de reais, exceto quando indicado de outra forma

A seguir, são apresentados os saldos contábeis consolidados de ativos e passivos indexados ao dólar norte-americano:

	30 de setembro de 2015	31 de dezembro de 2014
Ativos em moeda estrangeira		
Caixa e equivalentes de caixa	3.242	2.266
Contas a receber de clientes	14.173	13.965
Adiantamentos a fornecedores	13.909	10.820
	<u>31.324</u>	<u>27.051</u>
Passivos em moeda estrangeira		
Em empréstimos e financiamentos (*)	1.185	817
Fornecedores	32.936	11.330
Adiantamentos de clientes	271	1
	<u>34.392</u>	<u>12.148</u>
Exposição líquida ativa (passiva)	<u>(3.068)</u>	<u>14.903</u>

(*) Os saldos de empréstimos e financiamentos em moeda estrangeira não consideram capitais de giro no montante de R\$ 23.953 (31 de dezembro de 2014 – R\$ 63.648), por haver contratação de *swap* cambial.

O acompanhamento das variações entre os ativos e passivos em moeda estrangeira é feito regularmente, através do fluxo de caixa projetado de entradas e saídas de ativos e passivos cambiais. Ao longo do ano existem oscilações nas variações entre os ativos e passivos em moeda estrangeira podendo existir descasamento ou não. Diante disso, de forma a mitigar os riscos incorridos pela possível exposição cambial, eventualmente, quando necessário podem ser contratadas operações de derivativos.

Ouro Fino Saúde Animal Participações S.A.

Notas explicativas da administração às informações trimestrais em 30 de setembro de 2015 Em milhares de reais, exceto quando indicado de outra forma

No quadro abaixo são considerados cinco cenários, considerando as variações percentuais das cotações de paridade entre o Real e o Dólar.

		Impacto da apreciação/ depreciação do dólar no saldo das carteiras					
		3,97	3,96	2,97	1,98	4,95	5,94
		30 de setembro de 2015	Cenário 1	Cenário 2	Cenário 3	Cenário 4	Cenário 5
Ativos/passivos	Risco		(provável)	(depreciação do US\$ - 25%)	(depreciação do US\$ - 50%)	(apreciação do US\$ - 25%)	(apreciação do US\$ - 50%)
Caixa e equivalentes de caixa	Depreciação do US\$	3.242	(11)	(808)	(1.616)	808	1.616
Contas a receber de clientes	Depreciação do US\$	14.173	(46)	(3.532)	(7.063)	3.532	7.063
Adiantamentos a fornecedores	Depreciação do US\$	13.909	(45)	(3.466)	(6.932)	3.466	6.932
Empréstimos e financiamentos	Apreciação do US\$	1.185	4	295	591	(295)	(591)
Fornecedores	Apreciação do US\$	32.936	107	8.207	16.415	(8.207)	(16.415)
Adiantamentos de clientes	Apreciação do US\$	271	1	68	135	(68)	(135)
Efeito líquido		(3.068)	10	764	1.530	(764)	(1.530)

(ii) Riscos de taxa de juros

O Grupo possui risco de vir a sofrer perdas econômicas devido a alterações adversas nas taxas de juros. Os riscos de taxas de juros do Grupo decorrem predominantemente de empréstimos e financiamentos. O endividamento está indexado, essencialmente, à taxa de juros pré-fixadas e aos Certificados de Depósitos Interbancários - CDI. O Grupo busca manter uma relação estável em seu endividamento de curto e longo prazo, mantendo uma proporção maior no longo prazo. Quanto às aplicações financeiras, o indexador é o CDI.

O Grupo monitora continuamente as taxas de juros de mercado com o objetivo de avaliar a eventual necessidade de contratação de operações de derivativos para proteção contra o risco de volatilidade dessas taxas.

O Grupo entende que atualmente eventuais flutuações das taxas de juros não afetariam significativamente seu resultado financeiro, uma vez que em 30 de setembro de 2015, 52% (31 de dezembro de 2014 – 49,3%) dos seus empréstimos e financiamentos estão indexados à taxas de juros pré-fixadas.

(b) Riscos de crédito

O Grupo está potencialmente sujeito ao risco de crédito relacionado com as contas a receber dos clientes, aplicações financeiras e contratos de derivativos. Para limitar o risco associado com os ativos financeiros especialmente as aplicações financeiras, o Grupo opta por instituições financeiras de primeira linha.

O risco de crédito é mitigado pela pulverização da carteira de clientes, seleção criteriosa dos clientes por segmento de negócio (bovinos, eqüinos, suínos, aves e animais de companhia), além da utilização de instrumentos de garantias, estabelecimento de limites individuais de exposição e uma política de crédito

Ouro Fino Saúde Animal Participações S.A.

Notas explicativas da administração às informações trimestrais em 30 de setembro de 2015

Em milhares de reais, exceto quando indicado de outra forma

bem definida, com utilização de uma modelagem de risco de crédito com atribuição de *rating* para cada cliente, amparada nos 28 anos de experiência de mercado.

O Grupo dispõe de comitê de crédito que estabelece as diretrizes e avalia e monitora os níveis de riscos de crédito a que está disposto a se sujeitar no curso de seus negócios.

Além dos mitigadores de risco estabelecidos nas políticas de crédito, o Grupo possui apólices de seguro de crédito que cobrem parte de suas vendas.

O Grupo classifica sua carteira de clientes através de metodologias de análise de risco desenvolvidas com o objetivo de expressar através disso o real risco de seus clientes. São atribuídos pesos para cada indicador e a partir da combinação deles, é definido uma classificação de *rating*. A classificação sintética de risco de crédito do Grupo para os clientes é descrita de acordo com *ratings* que variam de “AA” até “E”, sendo “AA” o menor risco e “E” o maior risco (Nota 6).

(c) Riscos de liquidez

É o risco do Grupo não possuir recursos líquidos suficientes para honrar seus compromissos financeiros, em decorrência de descasamentos de prazos ou de volumes entre os recebimentos e pagamentos previstos.

O Grupo adota uma política responsável de gestão de seus ativos e passivos financeiros, cujo acompanhamento é efetuado pela diretoria financeira, por meio de estratégias operacionais visando assegurar liquidez, rentabilidade e segurança. A previsão do fluxo de caixa é elaborada com base no orçamento aprovado e posteriores atualizações. Essa previsão leva em consideração, além de todos os planos operacionais, o plano de captação para suportar os investimentos previstos e todo o cronograma de vencimento das dívidas. A tesouraria monitora diariamente as previsões contidas no fluxo de caixa para assegurar que ela tenha recursos suficientes para atender às necessidades operacionais. Adicionalmente, o Grupo possui linhas de crédito pré-aprovadas disponíveis para aumentar e fortalecer a sua posição de liquidez.

As disponibilidades de caixa são investidas, principalmente, em Certificados de Depósitos Bancários (CDBs) e Operações Compromissadas, correspondentes a instrumentos de alta liquidez.

O Grupo mantém sua alavancagem de modo a não comprometer sua capacidade de pagamento e investimentos. Como diretriz, o maior percentual do endividamento deve estar no longo prazo.

A tabela abaixo analisa os passivos financeiros por faixas de vencimento, correspondentes ao período remanescente entre o balanço patrimonial até a data contratual do vencimento.

Ouro Fino Saúde Animal Participações S.A.

Notas explicativas da administração às informações trimestrais em 30 de setembro de 2015

Em milhares de reais, exceto quando indicado de outra forma

Os valores divulgados na tabela são os fluxos de caixa não descontados contratados.

	Consolidado			
	Menos de 1 ano	Entre 1 e 2 anos	Entre 2 e 5 anos	Acima de 5 anos
Em 30 de setembro de 2015				
Fornecedores	50.610			
Empréstimos e financiamentos (*)	61.675	106.824	31.588	17.806
Instrumentos financeiros derivativos, líquidos	1.322	(1.927)		
Demais passivos	47.406	812	3.195	
	<u>161.013</u>	<u>105.709</u>	<u>34.783</u>	<u>17.806</u>
Em 31 de dezembro de 2014				
Fornecedores	22.390			
Empréstimos e financiamentos (*)	113.048	60.987	59.139	339
Instrumentos financeiros derivativos, líquidos	(10.364)	1.164		
Dividendos e juros sobre o capital próprio	8.959			
Demais passivos	39.248	799	1.001	7.878
	<u>173.281</u>	<u>62.950</u>	<u>60.140</u>	<u>8.217</u>

(*) Como os valores incluídos na tabela são os fluxos contratuais de caixa não descontados, e portanto incluem encargos financeiros futuros, esses valores são diferentes dos valores divulgados no balanço patrimonial para empréstimos e financiamentos.

4.2 Gestão de capital

Os objetivos do Grupo ao administrar seu capital são os de salvaguardar a capacidade de continuidade e oferecer retorno aos acionistas, mantendo uma classificação de crédito forte a fim de apoiar os negócios e maximizar o valor para os acionistas.

O Grupo administra a estrutura do capital e a ajusta considerando as mudanças nas condições econômicas. A estrutura de capital decorre da escolha entre capital próprio (aportes de capital e retenção de lucros) e capital de terceiros para financiar suas operações. O monitoramento do capital é feito com base no grau de alavancagem financeira, que pode ser medido por meio de vários indicadores.

Ouro Fino Saúde Animal Participações S.A.

Notas explicativas da administração às informações trimestrais em 30 de setembro de 2015

Em milhares de reais, exceto quando indicado de outra forma

Os indicadores de alavancagem em 30 de setembro de 2015 e 31 de dezembro de 2014 podem ser assim sumariados:

	Nota	Consolidado	
		30 de setembro de 2015	31 de dezembro de 2014
Em empréstimos e financiamentos	18	192.497	215.653
Instrumentos financeiros derivativos, líquidos	8	(605)	(9.200)
Caixa e equivalentes de caixa	7	(26.828)	(72.453)
Dívida líquida		165.064	134.000
Patrimônio líquido	20	373.350	330.157
Total do capital		538.414	464.157
Índice de alavancagem financeira %		30,66	28,87

4.3 Estimativa de valor justo

A determinação do valor justo (*“fair value”*) dos instrumentos financeiros contratados pelo Grupo é efetuada com base em informações obtidas junto às instituições financeiras e preço cotado em mercado ativo, utilizando metodologia usual padrão de apreçamento no mercado, que compreende avaliação do valor nominal até a data do vencimento e desconto a valor presente às taxas de mercado futuro.

O Grupo avalia, na data do balanço, se há evidência objetiva de que um ativo financeiro ou um grupo de ativos financeiros está registrado por valor acima de seu valor recuperável (*impairment*).

Pressupõe-se que os saldos das contas a receber de clientes e das contas a pagar aos fornecedores pelo valor contábil, menos a perda (*impairment*), estejam próximos de seus valores justos, especialmente considerando prazo e natureza. O valor justo dos passivos financeiros, para fins de divulgação, é estimado mediante o desconto dos fluxos de caixa contratual futuros pela taxa de juros vigente no mercado, que está disponível para o Grupo para instrumentos financeiros similares.

Os instrumentos financeiros são mensurados no balanço patrimonial pelo valor justo, o que requer divulgação das mensurações do valor justo pelo nível de hierarquia.

Ouro Fino Saúde Animal Participações S.A.

Notas explicativas da administração às informações trimestrais em 30 de setembro de 2015

Em milhares de reais, exceto quando indicado de outra forma

Todos os instrumentos financeiros do Grupo foram classificados como Nível 2 “Outros dados significativos observáveis”, conforme demonstrado abaixo.

Conforme balanço patrimonial	Classificação	Consolidado	
		30 de setembro de 2015	31 de dezembro de 2014
Ativo - Instrumentos financeiros derivativos			
Swap cambial	Nível 2	1.936	10.376
Passivo - Instrumentos financeiros derivativos			
Swap de taxas de juros	Nível 2	(1.331)	(1.176)
		<u>605</u>	<u>9.200</u>

5 Instrumentos financeiros por categoria

	30 de setembro de 2015			31 de dezembro de 2014		
	Controladora	Consolidado		Controladora	Consolidado	
	Empréstimos e recebíveis	Ativos ao valor justo por meio do resultado	Empréstimos e recebíveis	Empréstimos e recebíveis	Ativos ao valor justo por meio do resultado	Empréstimos e recebíveis
Ativos, conforme o balanço patrimonial						
Caixa e equivalentes de caixa	10		26.828	11		72.453
Instrumentos financeiros derivativos		1.936			10.376	
Contas a receber			195.511			178.111
Partes relacionadas	3.733		1.182	108.658		998
Outros ativos, exceto despesas antecipadas			4.940	12		5.458
	<u>3.743</u>	<u>1.936</u>	<u>228.461</u>	<u>108.681</u>	<u>10.376</u>	<u>257.020</u>
	Outros passivos financeiros	Passivos ao valor justo por meio do resultado	Outros passivos financeiros	Outros passivos financeiros	Passivos ao valor justo por meio do resultado	Outros passivos financeiros
Passivos, conforme o balanço patrimonial						
Fornecedores			50.610			22.390
Instrumentos financeiros derivativos		1.331			1.176	
Empréstimos e financiamentos			192.497			215.653
Dividendos e juros sobre o capital próprio				8.959		8.959
Partes relacionadas	92		305			
Comissões sobre as vendas			6.525			5.669
Outros passivos	110		5.629	420		5.468
	<u>202</u>	<u>1.331</u>	<u>255.566</u>	<u>9.379</u>	<u>1.176</u>	<u>258.139</u>

Ouro Fino Saúde Animal Participações S.A.

Notas explicativas da administração às informações trimestrais em 30 de setembro de 2015

Em milhares de reais, exceto quando indicado de outra forma

6 Qualidade do crédito dos ativos financeiros

A qualidade do crédito dos ativos financeiros que não estão vencidos ou *impaired* é avaliada mediante referências às classificações externas de crédito (se houver) ou às informações históricas sobre os índices de inadimplência de contrapartes.

Os saldos de conta – corrente, operações compromissadas e de depósitos bancários (CDB's) no montante de R\$ 26.787 (31 de dezembro de 2014 – R\$ 72.400) são mantidos em instituições financeiras consideradas de “primeira linha”, sendo todas de classificação A-2 *Standard & Poor's*.

Os saldos das contas a receber de clientes são avaliados como descrito na Nota 4.1 (b), conforme abaixo:

	30 de setembro de 2015	31 de dezembro de 2014
AA	63.776	57.652
A	72.595	55.468
B	28.269	31.631
C	18.682	22.987
D	11.824	11.275
E	3.802	2.508
	<u>198.948</u>	<u>181.521</u>

Ouro Fino Saúde Animal Participações S.A.

Notas explicativas da administração às informações trimestrais em 30 de setembro de 2015

Em milhares de reais, exceto quando indicado de outra forma

7 Caixa e equivalentes de caixa

Estão representados por saldos em caixa e bancos e por aplicações financeiras em Certificados de Depósitos Bancários (CDBs) com atualização de até 101,0% da variação da taxa dos Certificados de Depósito Interbancários (CDI).

	Controladora		Consolidado	
	30 de setembro de 2015	31 de dezembro de 2014	30 de setembro de 2015	31 de dezembro de 2014
Caixa				
Em moeda nacional			6	6
Em moeda estrangeira			35	47
			41	53
Bancos				
Em moeda nacional	10	11	363	2.232
Em moeda estrangeira			3.207	2.219
	10	11	3.570	4.451
Certificados de Depósitos Bancários (CDBs)			23.217	67.949
	10	11	26.828	72.453

8 Instrumentos financeiros derivativos (consolidado)

	30 de setembro de 2015		31 de dezembro de 2014	
	Ativo	Passivo	Ativo	Passivo
Swaps cambial e de taxa de juros	1.936	1.331	10.376	1.176
Não circulante	(1.927)			(1.164)
Circulante	9	1.331	10.376	12

O valor justo dos derivativos é classificado como ativo ou passivo não circulante, se o exercício remanescente para o vencimento do item protegido pelo *swap* for superior a 12 meses, e como ativo ou passivo circulante se o exercício remanescente para o vencimento do item for inferior a 12 meses.

Os valores de referência (*notional*) dos contratos de *swaps* cambial, em aberto em 30 de setembro de 2015, correspondem a US\$ 6,000 mil (31 de dezembro de 2014 – US\$ 23,750 mil), e de *swaps* de taxa de juros, correspondem a R\$ 20.400 (31 de dezembro de 2014 – R\$ 20.400).

Ouro Fino Saúde Animal Participações S.A.

Notas explicativas da administração às informações trimestrais em 30 de setembro de 2015

Em milhares de reais, exceto quando indicado de outra forma

9 Contas a receber de clientes (consolidado)

	30 de setembro de 2015	31 de dezembro de 2014
No País	184.775	167.556
No Exterior	14.173	13.965
Provisão para créditos de liquidação duvidosa (<i>impairment</i>)	<u>(3.437)</u>	<u>(3.410)</u>
Circulante	<u>195.511</u>	<u>178.111</u>

Em 30 de setembro de 2015, o montante no exterior equivale a US\$ 3,567 mil (31 de dezembro de 2014 – US\$ 5,258).

A análise por vencimentos está representada abaixo:

	30 de setembro de 2015	31 de dezembro de 2014
A vencer		
Até três meses	118.709	107.816
De três a seis meses	50.929	46.199
Em mais de seis meses	<u>13.360</u>	<u>10.760</u>
	<u>182.998</u>	<u>164.775</u>
Vencidos		
Até três meses	6.890	10.126
De três a seis meses	1.257	341
Em mais de seis meses	<u>7.803</u>	<u>6.279</u>
	<u>15.950</u>	<u>16.746</u>
	<u>198.948</u>	<u>181.521</u>

A provisão para créditos de liquidação duvidosa (*impairment*) foi constituída para os títulos vencidos há mais de 180 dias e que não possuem garantias reais. Para os demais títulos vencidos, a administração mantém procedimentos de cobrança e acredita que não incorrerá em perdas.

Ouro Fino Saúde Animal Participações S.A.

Notas explicativas da administração às informações trimestrais em 30 de setembro de 2015

Em milhares de reais, exceto quando indicado de outra forma

A movimentação na provisão é apresentada como segue:

Saldo incorporado	3.220
Adições	190
Em 31 de dezembro de 2014	3.410
Adições	750
Baixas definitivas	(723)
Em 30 de setembro de 2015	3.437

10 Estoques (consolidado)

	30 de setembro de 2015	31 de dezembro de 2014
Produtos acabados	57.035	33.254
Matérias primas	37.506	24.347
Materiais de embalagem	10.250	10.431
Produtos semi-elaborados	9.415	6.568
Importações em andamento	11.821	6.021
Adiantamentos a fornecedores	3.036	3.672
Outros	7.486	5.137
Provisão para perdas nos estoques	(1.263)	(2.582)
	135.286	86.848

A movimentação de provisão para perdas de estoques difere do fluxo de caixa, por não considerar as baixas dos estoques decorrentes de ajustes de inventário no montante de R\$ 619.

Ouro Fino Saúde Animal Participações S.A.

Notas explicativas da administração às informações trimestrais em 30 de setembro de 2015

Em milhares de reais, exceto quando indicado de outra forma

11 Tributos a recuperar

	Controladora		Consolidado	
	30 de setembro de 2015	31 de dezembro de 2014	30 de setembro de 2015	31 de dezembro de 2014
ICMS			29.532	26.161
ICMS, PIS e COFINS sobre aquisições de imobilizado			1.050	743
IRRF	96	96	3.626	521
IPI			605	510
PIS e COFINS			335	1.402
REINTEGRA			874	
Outros			361	97
	96	96	36.383	29.434
Não circulante			(29.649)	(22.529)
Circulante	96	96	6.734	6.905

Os créditos de ICMS são gerados principalmente pela Ouro Fino Saúde Animal Ltda. (30 de setembro de 2015 – R\$ 28.978; 31 de dezembro de 2014 – R\$ 22.058). A geração dos referidos créditos decorre de saídas com isenção nas operações internas e com redução de 60% na base de cálculo nas operações interestaduais, com manutenção integral/parcial dos créditos das entradas, conforme convênio ICMS 100/97.

Após a fiscalização dos saldos credores, os mesmos são considerados apropriados nos termos da legislação aplicável e poderão ser utilizados nas compras de insumos e máquinas e equipamentos e/ou transferidos para outras empresas do Grupo com relação de interdependência e que apuram regularmente ICMS a pagar. Atualmente, a maior parte dos referidos créditos encontra-se em processo regular de fiscalização.

Todos os créditos de ICMS relativos aos anos de 2010, 2011 e 2012 no montante de R\$ 18.846 foram homologados pela fiscalização, sendo R\$ 11.048 liberados imediatamente para utilização. O saldo residual de R\$ 7.798 ficou temporariamente retido em virtude de autos de infração em discussão administrativa e obrigações relativas à entrega de arquivos eletrônicos nos termos da portaria CAT 83/2009. Até 30 de setembro de 2015, todos os créditos liberados já haviam sido utilizados.

Os créditos de REINTEGRA são decorrentes ao Regime Especial de Reintegração de Valores Tributários para as Empresas Exportadoras.

Ouro Fino Saúde Animal Participações S.A.

Notas explicativas da administração às informações trimestrais em 30 de setembro de 2015

Em milhares de reais, exceto quando indicado de outra forma

12 Partes relacionadas

(a) Principais saldos e operações

						Controladora
						30 de setembro de 2015
	Ouro Fino Saúde Animal Ltda.	Ouro Fino Pet Ltda.	Ouro Fino Química Ltda.	Acionistas	Outros	Total
Principais saldos						
Ativo circulante						
Outros ativos (i)			17	448	499	964
Juros sobre o capital próprio		2.769				2.769
Passivo circulante						
Outros passivos (i)	14			78		92
						Período de nove meses findo em 30/09/2015
	Ouro Fino Saúde Animal Ltda.	Ouro Fino Agronegócio Ltda.	Ouro Fino Pet Ltda.	Ouro Fino Química Ltda.		Total
Principais operações						
Reembolso de centro de serviços compartilhados		(98)	4	6		(88)
Receitas de royalties					75	75
Outras despesas, líquidas		(2)				(2)
						31 de dezembro de 2014
	Ouro Fino Saúde Animal Ltda.	Ouro Fino Agronegócio Ltda.	Ouro Fino Química Ltda.	Acionistas	Outros	Total
Principais saldos						
Ativo circulante						
Outros ativos (i)			44	448	506	998
Juros sobre o capital próprio		3.400				3.400
Ativo não circulante						
AFAC	103.410	850				104.260
Passivo circulante						
Outros passivos (i)	41	151	3	78		273
Dividendos e juros sobre o capital próprio				8.959		8.959
						Período compreendido entre 10/04/2014 e 30/09/2014
	Ouro Fino Saúde Animal Ltda.	Ouro Fino Agronegócio Ltda.				Total
Principais operações						
Reembolso de centro de serviços compartilhados				(26)	(3)	(29)
Outras despesas, líquidas				(2)	(64)	(66)

Ouro Fino Saúde Animal Participações S.A.

Notas explicativas da administração às informações trimestrais em 30 de setembro de 2015

Em milhares de reais, exceto quando indicado de outra forma

	Consolidado						
	30 de setembro de 2015						
	Ouro Fino Participações e Empr. S.A.	Ouro Fino Química Ltda.	Condomínio Rural Ouro Fino	BNDES	Acionistas	Outros	Total
Principais saldos							
Ativo circulante							
Outros ativos (i)	15	184	36		448	499	1.182
Passivo circulante							
Outros passivos (i)		297	8				305
Empréstimos e financiamentos				4.210			4.210
Período de nove meses findo em 30/09/2015							
	Ouro Fino Participações e Empr. S.A.	Ouro Fino Química Ltda.	Condomínio Rural Ouro Fino	BNDES	Acionistas	Outros	Total
Principais operações							
Lucro bruto das vendas de mercadorias					48		48
Reembolso de centro de serviços com partilhados			61	2.119			2.180
Receitas de royalties				75			75
Outras receitas (despesas), líquidas			104	(365)	(466)		(727)
Receitas financeiras			46				46
Juros sobre empréstimos e financiamentos						(598)	(598)
31 de dezembro de 2014							
	Ouro Fino Participações e Empr. S.A.	Ouro Fino Química Ltda.	Condomínio Rural Ouro Fino	BNDES	Acionistas	Outros	Total
Principais saldos							
Ativo circulante							
Outros ativos (i)	28	880	78		448	506	1.940
Passivo circulante							
Outros passivos (i)		222			78		300
Dividendos e juros sobre o capital próprio					8.959		8.959
Empréstimos e financiamentos				8.361			8.361
Período compreendido entre 10/04/2014 e 30/09/2014							
	Ouro Fino Participações e Empr. S.A.	Ouro Fino Química Ltda.	Condomínio Rural Ouro Fino	BNDES	Acionistas	Outros	Total
Principais operações							
Lucro bruto das vendas de mercadorias					16		16
Reembolso de centro de serviços com partilhados			155	5.505			5.660
Outras receitas (despesas), líquidas			74	358	(403)		29
Receitas na alienação de imobilizado				17			17
Despesas financeiras			(499)	(166)			(665)
Juros sobre empréstimos e financiamentos						(383)	(383)

(i) Outros ativos e passivos

Os outros ativos e passivos estão representados por ressarcimentos de despesas, principalmente, gastos incorridos com o Centro de Serviços Compartilhados ("CSC"), conforme contrato de compartilhamento de despesas celebrado em 30 de junho de 2014.

Ouro Fino Saúde Animal Participações S.A.

Notas explicativas da administração às informações trimestrais em 30 de setembro de 2015

Em milhares de reais, exceto quando indicado de outra forma

(b) Remuneração dos administradores

O pessoal-chave da administração inclui os conselheiros e diretores, cuja remuneração é autorizada pela Assembleia Geral Ordinária. A remuneração paga ou a pagar ao pessoal-chave da administração, por seus serviços, está apresentada a seguir:

	30 de setembro de 2015	30 de setembro de 2014
Salários	1.882	874
Encargos trabalhistas	128	50
Benefícios diretos e indiretos	106	82
Remuneração variável	365	
Pagamentos com base em ações (i)	386	
	<u>2.867</u>	<u>1.006</u>

- (i) Apesar de a Administração da Companhia entender que as despesas com os pagamentos com base em ações não possuírem natureza remuneratória, os montantes lançados a este título estão demonstrados nesta nota de acordo com as divulgações exigidas no CPC 05 – Divulgação sobre Partes Relacionadas.

13 Imposto de renda e contribuição social correntes e diferidos (consolidado)

A Companhia e suas controladas Ouro Fino Saúde Animal Ltda. e Ouro Fino Agronegócio Ltda. apuram o imposto de renda e a contribuição social pelo regime do “Lucro Real”, calculados às alíquotas de 25% e 9%, respectivamente, enquanto que a Ouro Fino Pet Ltda., adota o regime de “Lucro Presumido”. O Grupo tem ainda empresas sediadas no México e Colômbia, que apuram seus tributos com base nas regras vigentes naquele país. Portanto, os valores apresentados nas demonstrações consolidadas dos resultados não guardam correlação direta com o resultado que seria obtido pela aplicação das alíquotas usuais acima mencionadas.

Os créditos tributários diferidos de imposto de renda e contribuição social são decorrentes de prejuízos fiscais acumulados e bases negativas de contribuição social, bem como de diferenças temporárias. Impostos diferidos ativos são reconhecidos na extensão em que seja provável que o lucro futuro tributável esteja disponível para serem utilizados na compensação de prejuízos fiscais, bases negativas de contribuição social e das diferenças temporárias, com base em projeções de resultados futuros elaboradas e fundamentadas em premissas internas e em cenários econômicos futuros que podem, portanto, sofrer alterações.

Ouro Fino Saúde Animal Participações S.A.

Notas explicativas da administração às informações trimestrais em 30 de setembro de 2015

Em milhares de reais, exceto quando indicado de outra forma

(a) **Composição, natureza e realização dos tributos**

(i) **Ativos líquidos por imposto de renda e contribuição social diferidos**

	30 de setembro de 2015	31 de dezembro de 2014
Créditos tributários sobre:		
Prejuízos fiscais acumulados e bases negativas - Combinação de negócios	336	
Diferenças temporárias		
Lucro não realizado nos estoques	3.226	
Variação cambial - regime de caixa	982	
Gastos pré-operacionais baixados	1.008	
Instrumentos financeiros derivativos	453	
Provisão para contingências - Combinação de negócios	507	
Provisões	6.452	2.841
	<u>12.964</u>	<u>2.841</u>
Débitos tributários sobre:		
Diferenças temporárias		
Custo atribuído a terras e terrenos	(7.878)	
Mais valia dos estoques - Combinação de negócios	(75)	
Licença de produtos - Combinação de negócios	(320)	
Instrumentos financeiros derivativos	(659)	(921)
	<u>(8.932)</u>	<u>(921)</u>
Total do ativo, líquido	<u>4.032</u>	<u>1.920</u>

Ouro Fino Saúde Animal Participações S.A.

Notas explicativas da administração às informações trimestrais em 30 de setembro de 2015

Em milhares de reais, exceto quando indicado de outra forma

(ii) Passivos líquidos por imposto de renda e contribuição social diferidos

	30 de setembro de 2015	31 de dezembro de 2014
Créditos tributários sobre:		
Diferenças temporárias		
Provisões		(4.311)
Lucro não realizado nos estoques		(1.460)
Gastos pré-operacionais baixados		(1.152)
		(6.923)
Débitos tributários sobre:		
Custo atribuído a terras e terrenos		7.878
Variação cambial - regime de caixa		430
Instrumentos financeiros derivativos		2.208
Depreciação acelerada		219
		10.735
Total do passivo, líquido		3.812
Total créditos tributários diferidos	12.964	9.764
Total débitos tributários diferidos	8.932	11.656

O imposto de renda e a contribuição social diferidos estão apresentados líquidos por empresa no balanço patrimonial.

A movimentação líquida da conta de imposto de renda e contribuição social diferidos é a seguinte:

	30 de setembro de 2015	31 de dezembro de 2014
Saldo inicial	(1.892)	3.495
Gastos pré-operacionais baixados	(144)	(128)
Prejuízos fiscais acumulados e bases negativas		(5.650)
Instrumentos financeiros derivativos	2.923	(3.605)
Provisões	(700)	2.274
Lucro não realizado nos estoques	1.766	1.460
Variação cambial - tributação pelo regime de caixa	1.412	239
Provisão para contingências - Combinação de negócios	507	
Mais valia dos estoques - Combinação de negócios	(75)	
Licença de produtos - Combinação de negócios	(320)	
Prejuízos fiscais acumulados e bases negativas - Combinação de negócios	336	
Depreciação acelerada	219	23
Saldo final	4.032	(1.892)

Ouro Fino Saúde Animal Participações S.A.

Notas explicativas da administração às informações trimestrais em 30 de setembro de 2015

Em milhares de reais, exceto quando indicado de outra forma

Os créditos oriundos de prejuízos fiscais acumulados e bases de cálculos negativas de contribuição social, quando houver, serão compensados com lucros tributáveis futuros, limitados a 30% desses lucros, considerando as expectativas de realização da administração para os próximos anos.

Os montantes pelos exercícios estimados de sua compensação são os seguintes:

	30 de setembro de 2015	31 de dezembro de 2014
Ativo de imposto diferido a ser recuperado		
em até 1 ano	11.345	8.899
de 2 a 5 anos	1.619	865
	12.964	9.764
Passivo de imposto diferido a ser liquidado		
em até 1 ano	734	3.778
de 2 a 5 anos	320	
depois de 5 anos	7.878	7.878
	8.932	11.656

14 Investimentos em controladas (controladora)

		30 de setembro de 2015			
		Ouro Fino Saúde Animal Ltda.	Ouro Fino Agronegócio Ltda.	Ouro Fino Pet Ltda.	Total
(a)	Informações sobre as controladas				
	Quantidade de quotas possuídas	215.452.772	80.622.495	1.000.000	
	Participação no capital social	99,99%	100,00%	100,00%	
	Patrimônio líquido (*)	235.836	114.044	19.842	369.722
	Lucro líquido do período	5.510	26.710	17.741	49.961
	Lucro não realizado nos estoques do período atual	(6.260)			(6.260)
	Lucro não realizado nos estoques do período anterior	2.834			2.834
(b)	Movimentação dos investimentos				
	No início do período	103.642	99.364	28.163	231.169
	Equivalência patrimonial	2.084	26.710	17.741	46.535
	Integralização de capital com AFACs (***)	128.410	850		129.260
	Opções de ações outorgadas	930	120	53	1.103
	Dividendos recebidos		(13.000)	(26.115)	(39.115)
	Variação cambial reflexa de investimentos no exterior	770			770
		235.836	114.044	19.842	369.722

Ouro Fino Saúde Animal Participações S.A.

Notas explicativas da administração às informações trimestrais em 30 de setembro de 2015

Em milhares de reais, exceto quando indicado de outra forma

		31 de dezembro de 2014			
		Ouro Fino Saúde Animal Ltda.	Ouro Fino Agronegócio Ltda.	Ouro Fino Pet Ltda.	Total
(a)	Informações sobre as controladas				
	Quantidade de quotas possuídas	87.064.319	79.772.495	1.000.000	
	Participação no capital social	99,99%	100,00%	100,00%	
	Patrimônio líquido (*)	103.642	99.364	28.163	231.169
	Lucro líquido do período	3.157	25.053	18.079	46.289
	Lucro não realizado nos estoques do período atual	(2.834)			(2.834)
	Lucro não realizado nos estoques incorporado	1.798			1.798
(b)	Movimentação dos investimentos				
	Incorporação de acervo líquido (Nota 1)	101.410	76.586	25.838	203.834
	Equiv alência patrimonial	2.121	24.661	18.031	44.813
	Aquisição de quotas (**)		1.195	27	1.222
	Integralização de capital com investimentos		922	151	1.073
	Juros sobre o capital próprio		(4.000)		(4.000)
	Dividendos recebidos			(15.884)	(15.884)
	Variação cambial reflexa de investimentos no exterior	111			111
		<u>103.642</u>	<u>99.364</u>	<u>28.163</u>	<u>231.169</u>

(*) O patrimônio líquido da controlada Ouro Fino Saúde Animal Ltda. é ajustado pelo lucro não realizado nos estoques.

(**) Refere-se a recompra de 990.117 quotas de sócios minoritários da controlada Ouro Fino Agronegócio Ltda. e 738 quotas da controlada Ouro Fino Pet Ltda., conforme Ata da Assembleia Geral Extraordinária realizada em 25 de setembro de 2014. O valor de aquisição diverge do valor patrimonial da participação nos investimentos adquiridos, nos montantes de R\$ 3.347 e R\$ 21, respectivamente. A diferença (perda) foi lançada diretamente no patrimônio líquido da Companhia, conforme item 23 do CPC 36 (R3), por se tratar de transação com sócios minoritários.

(***) Em 10 de fevereiro de 2015, foi aprovado o aumento de capital social da controlada Ouro Fino Agronegócio Ltda. com adiantamentos para futuro aumento de capital realizado pela Companhia no montante de R\$ 850, passando o capital social de R\$ 79.772 para R\$ 80.622. Em 25 de fevereiro de 2015 e 6 de julho de 2015, foram aprovados os aumentos de capital social da controlada Ouro Fino Saúde Animal Ltda. com adiantamentos para futuro aumento de capital realizado pela Companhia no montante de R\$ 103.410 e R\$ 25.000, respectivamente, passando o capital social de R\$ 87.064 para R\$ 215.474.

Ouro Fino Saúde Animal Participações S.A.

Notas explicativas da administração às informações trimestrais em 30 de setembro de 2015

Em milhares de reais, exceto quando indicado de outra forma

Resumo das informações financeiras

Os quadros abaixo apresentam um resumo das informações financeiras das controladas.

(i) Balanço patrimonial sintético

	30 de setembro de 2015				
	Controladas				
	Diretas			Indiretas	
	Ouro Fino Saúde Animal Ltda.	Ouro Fino Agronegócio Ltda.	Ouro Fino Pet Ltda.	Ouro Fino de México, S.A. de C.V.	Bracol Agronegócio S.A.S
Circulante					
Ativo	178.079	204.264	27.777	7.555	2.598
Passivo	(106.514)	(75.331)	(8.331)	(4.375)	(3.086)
Ativo circulante, líquido	71.565	128.933	19.446	3.180	(488)
Não circulante					
Ativo	272.343	22.361	575	491	1.301
Passivo	(101.812)	(37.250)	(179)		(1.909)
Ativo (passivo) não circulante líquido	170.531	(14.889)	396	491	(608)
Patrimônio líquido (passivo a descoberto)	242.096	114.044	19.842	3.671	(1.096)

	31 de dezembro de 2014				
	Controladas				
	Diretas			Indireta	
	Ouro Fino Saúde Animal Ltda.	Ouro Fino Agronegócio Ltda.	Ouro Fino Pet Ltda.	Ouro Fino de México, S.A. de C.V.	
Circulante					
Ativo	186.359	221.786	35.603	5.077	
Passivo	(149.317)	(90.909)	(7.537)	(2.696)	
Ativo circulante líquido	37.042	130.877	28.066	2.381	
Não circulante					
Ativo	239.504	22.619	355	98	
Passivo	(170.070)	(54.132)	(258)		
Ativo (passivo) não circulante líquido	69.434	(31.513)	97	98	
Patrimônio líquido	106.476	99.364	28.163	2.479	

Ouro Fino Saúde Animal Participações S.A.

Notas explicativas da administração às informações trimestrais em 30 de setembro de 2015

Em milhares de reais, exceto quando indicado de outra forma

(ii) Demonstração do resultado sintética

	Trimestre findo em 30/09/2015				
	Controladas				
	Diretas			Indiretas	
	Ouro Fino Saúde Animal Ltda.	Ouro Fino Agronegócio Ltda.	Ouro Fino Pet Ltda.	Ouro Fino de México, S.A. de C.V.	Bracol Agronegócio S.A.S
Receitas líquidas das vendas	93.872	112.985	18.834	3.363	424
Lucro (prejuízo) antes do imposto de renda e contribuição social	6.528	17.544	5.713	(21)	(824)
Imposto de renda e contribuição social	(1.741)	(5.964)	(715)	1	(2)
Lucro líquido (prejuízo) do período	4.787	11.580	4.998	(20)	(826)
	Período de nove meses findo em 30/09/2015				
	Controladas				
	Diretas			Indiretas	
	Ouro Fino Saúde Animal Ltda.	Ouro Fino Agronegócio Ltda.	Ouro Fino Pet Ltda.	Ouro Fino de México, S.A. de C.V.	Bracol Agronegócio S.A.S
Receitas líquidas das vendas	214.742	288.634	50.585	6.754	424
Lucro (prejuízo) antes do imposto de renda e contribuição social	2.524	40.482	19.835	464	(824)
Imposto de renda e contribuição social	2.986	(13.772)	(2.094)	(111)	(2)
Lucro líquido (prejuízo) do período	5.510	26.710	17.741	353	(826)
	Trimestre findo em 30/09/2014				
	Controladas				
	Diretas			Indiretas	
	Ouro Fino Saúde Animal Ltda.	Ouro Fino Agronegócio Ltda.	Ouro Fino Pet Ltda.	Ouro Fino de México, S.A. de C.V.	
Receitas líquidas das vendas	57.856	88.369		13.911	1.380
Lucro (prejuízo) antes do imposto de renda e contribuição social	164	10.790		6.336	308
Imposto de renda e contribuição social	92	(3.523)		(535)	
Lucro líquido do período das operações continuadas	256	7.267		5.801	308
Prejuízo das operações descontinuadas		(555)			
Lucro líquido do período	256	6.712		5.801	308

Ouro Fino Saúde Animal Participações S.A.

Notas explicativas da administração às informações trimestrais em 30 de setembro de 2015

Em milhares de reais, exceto quando indicado de outra forma

	Período compreendido entre 10/04/2014 e 30/09/2014			
	Controladas			
	Diretas			Indireta
	Ouro Fino Saúde Animal Ltda.	Ouro Fino Agronegócio Ltda.	Ouro Fino Pet Ltda.	Ouro Fino de México, S.A. de C.V.
Receitas líquidas das vendas	96.485	160.911	26.113	2.308
Lucro (prejuízo) antes do imposto de renda e contribuição social	(1.931)	30.198	11.821	926
Imposto de renda e contribuição social	995	(10.091)	(972)	(1)
Lucro líquido (prejuízo) do período das operações continuadas	(936)	20.107	10.849	925
Prejuízo das operações descontinuadas		(612)		
Lucro líquido (prejuízo) do período	<u>(936)</u>	<u>19.495</u>	<u>10.849</u>	<u>925</u>

(iii) Demonstração do resultado abrangente

	Trimestre	Período de	Trimestre	Período
	findo em	nove meses	findo em	compreendido
	30/09/2015	findo em	30/09/2015	entre
			30/09/2014	10/04/2014 e
				30/09/2014
Ouro Fino Saúde Animal Ltda. (controlada direta)				
Lucro líquido (prejuízo) do período	4.787	5.510	256	(936)
Outros resultados abrangentes	525	770	170	154
Total do resultado abrangente	<u>5.312</u>	<u>6.280</u>	<u>426</u>	<u>(782)</u>

Ouro Fino Saúde Animal Participações S.A.

Notas explicativas da administração às informações trimestrais em 30 de setembro de 2015

Em milhares de reais, exceto quando indicado de outra forma

(iv) Demonstração dos fluxos de caixa sintética

	Período de nove meses findo em 30/09/2015				
	Controladas				
	Diretas			Indiretas	
	Ouro Fino Saúde Animal Ltda.	Ouro Fino Agronegócio Ltda.	Ouro Fino Pet Ltda.	Ouro Fino de México, S.A. de C.V.	Bracol Agronegócio S.A.S
Fluxos de caixa das atividades operacionais					
Caixa gerado pelas atividades operacionais	2.190	15.534	24.254	1.260	(361)
Juros pagos	(3.857)	(2.320)			
Imposto de renda e contribuição social pagos		(10.800)	(1.863)		
Caixa líquido gerado pelas (aplicado nas) atividades operacionais	(1.667)	2.414	22.391	1.260	(361)
Caixa líquido aplicado nas atividades de investimento	(35.133)	(942)	(184)	(461)	(3)
Caixa líquido gerado pelas (aplicado nas) atividades de financiamentos	11.950	(19.667)	(26.115)		324
Aumento (redução) líquido de caixa e equivalentes de caixa	(24.850)	(18.195)	(3.908)	799	(40)
Caixa e equivalentes de caixa no início do período	30.274	32.660	9.206	302	385
Ganhos cambiais sobre caixa e equivalentes de caixa	99	86			
Caixa e equivalentes de caixa no fim do período	5.523	14.551	5.298	1.101	345

	Período compreendido entre 10/04/2014 e 30/09/2014			
	Controladas			
	Diretas			Indireta
	Ouro Fino Saúde Animal Ltda.	Ouro Fino Agronegócio Ltda.	Ouro Fino Pet Ltda.	Ouro Fino de México, S.A. de C.V.
Fluxos de caixa das atividades operacionais				
Caixa gerado pelas atividades operacionais	(31.176)	37.376	11.886	607
Juros pagos	(1.662)	(4.652)		
Imposto de renda e contribuição social pagos		(1.529)	(569)	
Caixa líquido gerado pelas (aplicado nas) atividades operacionais	(32.838)	31.195	11.317	607
Caixa líquido gerado pelas (aplicado nas) atividades de investimentos	(12.620)	5.888	(273)	
Caixa líquido gerado pelas (aplicado nas) atividades de financiamento	44.455	(35.619)	(10.708)	
Aumento (redução) líquido de caixa e equivalentes de caixa	(1.003)	1.464	336	607
Caixa e equivalentes de caixa no início do período	3.994	9.273	768	389
Ganhos cambiais sobre caixa e equivalentes de caixa	131	2		
Caixa e equivalentes de caixa no fim do período	3.122	10.739	1.104	996

Ouro Fino Saúde Animal Participações S.A.

Notas explicativas da administração às informações trimestrais em 30 de setembro de 2015

Em milhares de reais, exceto quando indicado de outra forma

15 Intangível (consolidado)

	Saldo incorporado	Adições	Provisão para impairment	Baixas	Amortização	Em 31 de dezembro de 2014
Marcas e licenças adquiridas	716				(222)	494
Desenvolvimento e registros de produtos	37.063	10.497	(776)		(1.953)	44.831
Softwares	17.744	4.601		(37)	(2.497)	19.811
Outros	764	400				1.164
	<u>56.287</u>	<u>15.498</u>	<u>(776)</u>	<u>(37)</u>	<u>(4.672)</u>	<u>66.300</u>
	Em 1º de janeiro de 2015	Adições	Aquisição de investimento	Baixas	Amortização	Em 30 de setembro de 2015
Ágio (<i>Goodwill</i>) na aquisição de controlada			618			618
Marcas e licenças adquiridas	494		942		(367)	1.069
Desenvolvimento e registros de produtos	44.831	11.764			(2.292)	54.303
Softwares	19.811	1.866		(23)	(3.743)	17.911
Outros	1.164	264			(71)	1.357
	<u>66.300</u>	<u>13.894</u>	<u>1.560</u>	<u>(23)</u>	<u>(6.473)</u>	<u>75.258</u>

Em 31 de dezembro de 2014

	Custo	Provisão para impairment	Amortização acumulada	Líquido
Marcas e licenças adquiridas	2.200		(1.706)	494
Desenvolvimento e registros de produtos	56.492	(1.285)	(10.376)	44.831
Softwares	25.924		(6.113)	19.811
Outros	1.164			1.164
	<u>85.780</u>	<u>(1.285)</u>	<u>(18.195)</u>	<u>66.300</u>

Em 30 de setembro de 2015

	Custo	Provisão para impairment	Amortização acumulada	Líquido
Ágio (<i>Goodwill</i>) na aquisição de controlada	618			618
Marcas e licenças adquiridas	3.142		(2.073)	1.069
Desenvolvimento e registros de produtos	68.256	(1.285)	(12.668)	54.303
Softwares	27.741		(9.830)	17.911
Outros	1.428		(71)	1.357
	<u>101.185</u>	<u>(1.285)</u>	<u>(24.642)</u>	<u>75.258</u>

Ouro Fino Saúde Animal Participações S.A.

Notas explicativas da administração às informações trimestrais em 30 de setembro de 2015

Em milhares de reais, exceto quando indicado de outra forma

A amortização dos ativos intangíveis com desenvolvimento e registro de produtos é reconhecida na rubrica "Custo das vendas".

O desenvolvimento e registro de produtos referem-se, substancialmente, aos gastos incorridos com novos medicamentos veterinários de R\$ 48.491 (31 de dezembro de 2014 – R\$ 39.832) e gastos com desenvolvimento da vacina contra a febre-aftosa de R\$ 5.812 (31 de dezembro de 2014 – R\$ 6.163).

No exercício findo em 31 de dezembro de 2014, o Grupo reconheceu uma perda por *impairment* no montante de R\$ 776.

As premissas utilizadas para analisar a existência de *impairment* estão divulgadas na Nota 3.1.

16 Imobilizado (consolidado)

	Saldo incorporado	Adições	Transferências	Baixas	Depreciação	Em 31 de dezembro de 2014
Terras e terrenos	24.947					24.947
Edificações e benfeitorias	66.696	1.591	9.260	(1.527)	(1.431)	74.589
Máquinas, equipamentos e instalações industriais	48.462	4.690	4.835	(658)	(2.960)	54.369
Veículos, tratores e aeronave	10.989	2.669		(7.559)	(1.037)	5.062
Móveis e utensílios	2.753	851	1	(153)	(373)	3.079
Equipamentos de informática	3.549	641		(149)	(676)	3.365
Obras em andamento	14.058	3.704	(14.103)	(630)		3.029
Outros	2.648	125	7	(421)	(164)	2.195
	174.102	14.271		(11.097)	(6.641)	170.635

	Em 1º de janeiro de 2015	Adições	Aquisição de investimento	Transferências	Baixas	Depreciação	Em 30 de setembro de 2015
Terras e terrenos	24.947						24.947
Edificações e benfeitorias	74.589			1.735		(1.658)	74.666
Máquinas, equipamentos e instalações industriais	54.369	6.727		3.576	(29)	(3.669)	60.974
Veículos, tratores e aeronave	5.062	1.914			(631)	(1.160)	5.185
Móveis e utensílios	3.079	486		(168)	(9)	(424)	2.964
Equipamentos de informática	3.365	916			(28)	(797)	3.456
Obras em andamento	3.029	11.596		(4.597)			10.028
Outros	2.195	1.099	28	(546)	(16)	(225)	2.535
	170.635	22.738	28		(713)	(7.933)	184.755

	Em 31 de dezembro de 2014			Em 30 de setembro de 2015			Taxas médias anuais de depreciação
	Custo	Depreciação acumulada	Líquido	Custo	Depreciação acumulada	Líquido	
Terras e terrenos	24.947		24.947	24.947		24.947	
Edificações e benfeitorias	88.322	(13.733)	74.589	90.057	(15.391)	74.666	2,57%
Máquinas, equipamentos e instalações industriais	81.964	(27.595)	54.369	92.238	(31.264)	60.974	6,15%
Veículos, tratores e aeronave	14.543	(9.481)	5.062	15.826	(10.641)	5.185	21,18%
Móveis e utensílios	6.245	(3.166)	3.079	6.554	(3.590)	2.964	10,27%
Equipamentos de informática	9.515	(6.150)	3.365	10.403	(6.947)	3.456	19,00%
Obras em andamento	3.029		3.029	10.028		10.028	
Outros	4.182	(1.987)	2.195	4.747	(2.212)	2.535	11,17%
	232.747	(62.112)	170.635	254.800	(70.045)	184.755	

Ouro Fino Saúde Animal Participações S.A.

Notas explicativas da administração às informações trimestrais em 30 de setembro de 2015

Em milhares de reais, exceto quando indicado de outra forma

Os saldos de obras em andamento referem-se, principalmente, à construção da nova fábrica da unidade biológicos no montante de R\$ 6.867 (31 de dezembro de 2014 – R\$ 1.799). No período findo em 31 de dezembro de 2014, foi concluída a primeira fase da obra, e foram realizadas as transferências para as rubricas de “Edificações e benfeitorias” e “Instalações industriais”.

(a) Arrendamentos

Os arrendamentos nos quais o Grupo detém, substancialmente, todos os riscos e benefícios da propriedade, são classificados como arrendamentos financeiros. Estes são capitalizados no início do arrendamento pelo menor valor entre o valor justo do bem arrendado e o valor presente dos pagamentos mínimos do arrendamento.

Em 30 de setembro de 2015, o valor contábil líquido dos veículos e equipamentos de informática em arrendamento é de R\$ 1.006 (31 de dezembro de 2014 – R\$ 584).

(b) Garantias

Terrenos, edificações e máquinas e equipamentos, no montante de R\$ 89.980 (31 de dezembro de 2014 – R\$ 89.087), estão cedidos em garantia a empréstimos e financiamentos (Nota 18).

17 Fornecedores (consolidado)

	30 de setembro de 2015	31 de dezembro de 2014
No País	17.674	11.060
No Exterior	32.936	11.330
Circulante	<u>50.610</u>	<u>22.390</u>

Ouro Fino Saúde Animal Participações S.A.

Notas explicativas da administração às informações trimestrais em 30 de setembro de 2015

Em milhares de reais, exceto quando indicado de outra forma

18 Empréstimos e financiamentos (consolidado)

	Encargos financeiros incidentes	Vencimento final	30 de setembro de 2015	31 de dezembro de 2014
Em moeda estrangeira				
BNDES - FINEM	Média das variações cambiais dos recursos captados pelo BNDES e taxa média ponderada de 2,49% ao ano (31 de dezembro de 2014 - 2,57% ao ano)	2016	479	817
Nota de crédito à exportação	Variação cambial e taxa média ponderada de 4,28% ao ano (31 de dezembro de 2014 - 4,28% ao ano)	2016		10.111
Capital de giro Colômbia	Variação cambial e taxa de juros de 10,11% ao ano	2015	102	
Capital de giro Brasil	Variação cambial e taxa Libor + 1,15% ao ano	2016	604	
	Variação cambial e taxa média ponderada de 2,87% ao ano (31 de dezembro de 2014 de 1,68% ao ano)	2018	23.953	53.537
Em moeda nacional				
FINEP (Inovação tecnológica)	Taxa média ponderada de 4,36% ao ano (31 de dezembro de 2014 - 4,44% ao ano)	2024	140.798	122.555
BNDES - FINEM	Taxa média ponderada de 9,30% ao ano (31 de dezembro de 2014 - 7,89% ao ano)	2016	2.427	6.268
BNDES - FINAME	Taxa média ponderada de 5,82% ao ano (31 de dezembro de 2014 - 4,50% ao ano)	2023	1.304	1.276
Nota de crédito de exportação	Taxa média ponderada de 8% ao ano (31 de dezembro de 2014 - 8% ao ano)	2016	21.938	20.889
Arrendamento mercantil financeiro	Taxa média ponderada de taxa pré fixada de 11,64% ao ano e pós fixada de 16,79% ao ano (31 de dezembro de 2014 - 12,32% ao ano)	2018	892	200
			192.497	215.653
Circulante			(58.247)	(103.093)
Não circulante			134.250	112.560

(a) Obrigações por arrendamento mercantil financeiro

As operações de arrendamento mercantil financeiro são contratadas, principalmente, para renovação da frota de veículos.

Os arrendamentos serão pagos da seguinte forma:

	30 de setembro de 2015	31 de dezembro de 2014
Até 1 ano	321	200
Entre 1 e 3 anos	571	
	892	200

Ouro Fino Saúde Animal Participações S.A.

Notas explicativas da administração às informações trimestrais em 30 de setembro de 2015

Em milhares de reais, exceto quando indicado de outra forma

(b) Garantias de empréstimos e financiamentos

Os financiamentos destinados a Pesquisa, Inovação e Desenvolvimento de produtos, contratados com a FINEP (Financiadora de Estudos e Projetos) e que, em 30 de setembro de 2015, totalizavam R\$ 140.798 (31 de dezembro de 2014 – R\$ 122.555), estão garantidos por aval da parte relacionada Ouro Fino Participações e Empreendimentos S.A., Ouro Fino Saúde Animal Participações S.A. e por fianças bancárias no montante de R\$ 27.714. Não há cobrança pela garantia prestada.

Para os financiamentos contratados com o BNDES (Banco Nacional de Desenvolvimento Econômico e Social) destinados, substancialmente, à construção de plantas industriais, aquisição de equipamentos nacionais e capital de giro, foram oferecidas garantias reais constituídas pela planta industrial de saúde animal localizada no município de Cravinhos-SP, até o limite do saldo devedor dos financiamentos, bem como os próprios equipamentos financiados, além de garantias fidejussórias dos acionistas controladores.

Empréstimos para capital de giro e operações de arrendamento mercantil (leasing) estão garantidos por meio de garantias fidejussórias da controladora e/ou dos acionistas controladores. Operações de Finame são garantidas por meio de alienação fiduciária dos bens financiados, além de garantias fidejussórias da controladora e/ou dos acionistas controladores.

Os valores contábeis dos empréstimos e financiamentos aproximam-se de seu valor justo.

A composição dos empréstimos e financiamentos de longo prazo é apresentada como segue:

	30 de setembro de 2015
de 10/2016 à 09/2017	32.334
de 10/2017 à 09/2018	60.048
de 10/2018 à 09/2019	11.169
de 10/2019 à 09/2020	7.208
de 10/2020 à 09/2021	7.056
de 10/2021 à 09/2022	7.050
de 10/2022 à 09/2023	7.040
de 10/2023 à 09/2024	2.345
	134.250

(c) Empréstimos para capital de giro em moeda estrangeira

Para os empréstimos e financiamentos de capital de giro, contratados em moeda estrangeira (USD), no montante de R\$ 23.953 (31 de dezembro de 2014 – R\$ 63.648), foram contratadas operações de *Swap* cambial para troca de encargos com base na variação dos Certificados de Depósitos Interbancários - CDI (Nota 8).

Ouro Fino Saúde Animal Participações S.A.

Notas explicativas da administração às informações trimestrais em 30 de setembro de 2015

Em milhares de reais, exceto quando indicado de outra forma

19 Provisão para contingências (consolidado)

Algumas empresas do Grupo possuem processos tributários, trabalhistas e cíveis que se encontram em instâncias diversas. As provisões para contingências, constituídas para fazer face às potenciais perdas decorrentes dos processos em curso, são estabelecidas e atualizadas com base na avaliação da administração, fundamentada na opinião de seus assessores legais. Um sumário das provisões constituídas é apresentado como segue:

	30 de setembro de 2015	31 de dezembro de 2014
Trabalhistas	3.112	2.561
Cíveis, previdenciárias e tributárias	895	103
	<u>4.007</u>	<u>2.664</u>

Adicionalmente, algumas empresas do Grupo são parte em outras demandas administrativas, inclusive objeto de autuações fiscais, sobre as quais não foram constituídas provisões para fazer face a eventuais perdas, tendo por base a orientação de seus consultores jurídicos. As demandas classificadas como possível êxito totalizam R\$ 46.849 (31 de dezembro de 2014 – R\$ 38.938), sendo substancialmente ações de naturezas tributárias (ICMS) e trabalhistas.

Segue demonstrativo da movimentação da provisão para contingências:

	30 de setembro de 2015	31 de dezembro de 2014
Saldo inicial	2.664	3.135
Adições	1.264	750
Aquisição de investimento	1.204	
Baixas	(1.125)	(1.221)
Saldo final	<u>4.007</u>	<u>2.664</u>

20 Patrimônio líquido

(a) Capital social

O capital social foi integralizado em 10 de abril de 2014 pelo montante de R\$ 1, correspondente a 500 ações. Após a incorporação descrita na Nota 1, o capital social passou a ser representado por 188.627.485 ações ordinárias, todas sem valor nominal, totalmente subscritas e integralizadas no montante de R\$ 188.626.

Ouro Fino Saúde Animal Participações S.A.

Notas explicativas da administração às informações trimestrais em 30 de setembro de 2015

Em milhares de reais, exceto quando indicado de outra forma

Em Assembleia Geral Extraordinária realizada em 20 de agosto de 2014, os acionistas aprovaram o grupamento, da totalidade de ações ordinárias representativas do capital social da Companhia, na proporção de três ações para uma ação da mesma espécie, passando o número de ações ordinárias para 62.875.828 e mantidas as proporções de participação.

Em Assembleia Geral Extraordinária realizada em 25 de setembro de 2014, os acionistas aprovaram: (i) o aumento de capital da Companhia, no montante de R\$ 3.819, com a emissão de 209.521 novas ações ordinárias. A integralização ocorreu mediante a contribuição do acervo líquido representado por 764.874 quotas de emissão da controlada Ouro Fino Agronegócio Ltda. e 4.262 quotas da controlada Ouro Fino Pet Ltda., nos valores de R\$ 3.545 e R\$ 274, respectivamente, conforme laudos de avaliação emitidos em 19 de setembro de 2014 por empresa especializada. (ii) o grupamento, da totalidade das ações ordinárias representativas do capital social da Companhia, na proporção de 1,26170698 ações para uma ação da mesma espécie, passando o número de ações ordinárias para 50.000.000 e mantidas as proporções de participação.

O valor da integralização de capital realizada mediante contribuição do acervo das controladas Ouro Fino Agronegócio Ltda. e Ouro Fino Pet Ltda., ocorrida de acordo com a avaliação efetuada por empresa especializada, acima mencionada, diverge do valor patrimonial das participações nos investimentos adquiridos (Nota 14), nos montantes de R\$ 2.623 e R\$ 123, respectivamente. A diferença (perda) foi lançada diretamente no patrimônio líquido da Companhia, conforme item 23 do CPC 36 (R3), por se tratar de transação com sócios minoritários.

Em reunião de Conselho de Administração realizada em 17 de outubro de 2014, os acionistas aprovaram o aumento de capital mediante 1.923.077 novas ações que foram objeto da Oferta (Nota 1 (a)), o qual resultou em um aumento de capital no montante de R\$ 51.923.

Em reunião de Conselho de Administração realizada em 18 de novembro de 2014, os acionistas aprovaram o aumento de capital de 2.019.230 ações ordinárias, o qual resultou em um aumento de capital no montante de R\$ 54.520 em decorrência do exercício integral da opção para distribuição de lote suplementar de ações no contexto da Oferta.

Em 30 de setembro de 2015, a Companhia possui 53.942.307 ações ordinárias.

(b) Reserva de capital

Os valores considerados como “Reserva de capital” referem-se a todos os gastos incorridos com o *IPO - Initial Public Offering*, conforme quadro abaixo:

Descrição	Operação Primária
Aumento de capital	106.443
Custos de captação	(6.392)
Custos diretos (Comissões)	(4.264)
Custos indiretos (Advogados, auditores, consultorias e outros)	(8.187)
Custos de captação proporcionais a oferta secundária	6.059
	<u>100.051</u>

Ouro Fino Saúde Animal Participações S.A.

Notas explicativas da administração às informações trimestrais em 30 de setembro de 2015

Em milhares de reais, exceto quando indicado de outra forma

Conforme pronunciamento técnico CPC 08 (R1), os custos indiretos, proporcionais a parcela secundária da oferta não podem ser classificados como custo de captação, por este motivo o valor foi reclassificado para o resultado findo em 31 de dezembro de 2014, por serem custos assumidos pela Companhia, conforme acordado entre os acionistas e divulgado na operação de Oferta.

(c) Destinação do lucro

De acordo com o estatuto social, o lucro líquido terá a seguinte destinação:

- 5% para a constituição da reserva legal, limitada a 20% do capital social;
- dividendos mínimos calculados à razão de 25% do lucro líquido ajustado nos termos do artigo 202 da Lei nº 6.404; e
- o saldo restante será destinado pelos acionistas em Assembleia geral representando pelo menos 2/3 (dois terços) das ações com direito a voto, observadas as disposições legais aplicáveis.

Em Assembleia Geral Ordinária realizada em 28 de abril de 2014, os acionistas aprovaram uma distribuição adicional de dividendos no montante de R\$ 3.931 (R\$ 0,07286693 por ação), totalizando uma distribuição de dividendos no montante de R\$ 12.889 (R\$ 0,23893959 por ação) sobre o resultado do exercício findo em 31 de dezembro de 2014.

(d) Ajustes de avaliação patrimonial

São considerados “ajustes de avaliação patrimonial” no patrimônio líquido o reflexo da adoção do custo atribuído (*deemed cost*) para terras e terrenos em controladas ocorridas em 1º de janeiro de 2009 e todas as diferenças de câmbio resultantes da conversão do balanço patrimonial e do resultado das controladas no exterior.

(e) Plano de outorga de opção de compra de ações

Em Assembleia Geral Extraordinária realizada em 30 de dezembro de 2014, foi aprovado o Plano de Outorga de Opções de Compra de Ações da Companhia (“Plano”), com objetivo de: (i) estimular a expansão, o êxito e a consecução dos objetivos sociais da Companhia, (ii) alinhar os interesses dos acionistas da Companhia aos das pessoas elegíveis, (iii) possibilitar a atração e manutenção de seus profissionais e prestadores de serviço, incentivando a criação de valor à Companhia e (iv) compartilhar riscos e ganhos de forma equitativa entre acionistas, administradores e empregados.

O Plano é gerido pelo Conselho de Administração, e de acordo com seu regulamento, podem ser elegíveis como beneficiários: Administradores, Empregados e Prestadores de Serviços da Companhia ou outras sociedades sob seu controle. O número total de ações ordinárias relativo ao qual podem ser outorgadas opções não excederá 1,5% do total de ações ordinárias do capital social da Companhia. O Plano de Opções da Companhia encontra-se disponível na CVM.

O período de carência (*vesting*) considera que o direito pode ser exercido pelos beneficiários em parcelas de 1/5 (um quinto) do total das ações objeto da outorga a partir do final do primeiro ano contado da assinatura do contrato de adesão, e esta mesma quantidade de ações anualmente até o final do quinto ano, desde que os beneficiários permaneçam continuamente vinculados à Companhia.

Ouro Fino Saúde Animal Participações S.A.

Notas explicativas da administração às informações trimestrais em 30 de setembro de 2015

Em milhares de reais, exceto quando indicado de outra forma

O preço de exercício será definido com base na média de cotação das ações da Companhia na BM&FBOVESPA, ponderado pelo volume de negociações, nos 60 (sessenta) últimos pregões que antecederem a outorga, corrigido monetariamente de acordo com o IGP-M.

O prazo máximo de vigência das opções será de 4 (quatro) anos a partir do término do respectivo prazo de carência (*vesting*). As opções não exercidas nos prazos e condições estipuladas serão automaticamente extintas, sem direito a indenização.

(i) Outorgas realizadas

Em 30 de dezembro de 2014, o Conselho de Administração aprovou os Regulamentos e Contratos de adesão ao referido Plano, bem como definiu os eleitos para a primeira outorga, que totalizou 809.135 opções de compra de ações, distribuídos entre 17 beneficiários, conforme tabela abaixo:

	Encerramento do período de carência (<i>vesting</i>)				
	31/12/2015	31/12/2016	31/12/2017	31/12/2018	31/12/2019
Quantidade de opções	161.827	161.827	161.827	161.827	161.827
Preço de exercício no lançamento (<i>strike</i>)	28,22	28,22	28,22	28,22	28,22
Valor justo das opções outorgadas	9,65	11,16	12,48	13,74	14,90
Prazo máximo para exercício	31/12/2019	31/12/2020	31/12/2021	31/12/2022	31/12/2023

O valor justo atribuído a estas opções foi determinado com base no modelo de precificação *Black-Scholes-Merton*, modelo este que leva em consideração o valor do ativo objeto, o preço de exercício, o tempo a decorrer até o exercício das opções, a probabilidade da opção ser exercida, a volatilidade histórica, a taxa de dividendos e a taxa de juros livre de risco, conforme premissas abaixo:

Encerramento do período de carência (<i>vesting</i>)	Premissas e informações gerais sobre a avaliação				
	31/12/2015	31/12/2016	31/12/2017	31/12/2018	31/12/2019
Preço da ação na data da outorga	30,61	30,61	30,61	30,61	30,61
Preço estimado de exercício (<i>strike</i>)	33,45	35,41	37,46	39,35	41,38
Tempo de vida esperado (em anos)	3,0	4,0	5,0	6,0	7,0
Volatilidade esperada	26,20%	26,20%	26,20%	26,20%	26,20%
Taxa de juros livre de risco	12,80%	12,60%	12,40%	12,30%	12,20%

No período de nove meses findo em 30 de setembro de 2015, a Companhia e suas controladas reconheceram uma despesa de R\$ 1.119 com opções de ações.

21 Informações por segmentos de negócios (consolidado)

O Conselho de Administração é o principal tomador de decisões e definiu os segmentos operacionais do Grupo sob o ponto de vista dos segmentos de atuação, com base na tomada de suas decisões estratégicas dos negócios.

Ouro Fino Saúde Animal Participações S.A.

Notas explicativas da administração às informações trimestrais em 30 de setembro de 2015

Em milhares de reais, exceto quando indicado de outra forma

Esses segmentos são:

- Animais de produção - fabricação e comercialização no mercado interno de medicamentos, vacinas e outros produtos veterinários para animais de produção (bovinos, suínos, aves, ovinos, equinos e caprinos).
- Animais de companhia – fabricação e comercialização no mercado nacional de medicamentos e outros produtos veterinários para animais de companhia (cães, gatos e aves ornamentais).
- Operações internacionais - fabricação e comercialização no mercado externo de medicamentos, vacinas e outros produtos veterinários para animais de produção (bovinos, suínos, aves, ovinos, equinos e caprinos). As exportações são realizadas principalmente para a América Latina.

Conforme descrito na Nota 4.1 (b), a carteira de clientes das controladas é pulverizada, desta forma o Grupo não possui clientes que representem mais do que 10% de sua receita líquida total.

Os ativos e passivos por segmentos de negócio não estão sendo apresentados, uma vez que não são objeto de análise para tomada de decisão estratégica por parte do Conselho de Administração.

Os resultados por segmento são os seguintes:

	Trimestre findo em 30/09/2015			
	Resultados por segmentos de negócios			
	Animais de produção	Animais de companhia	Operações internacionais	Total
Receitas líquidas	120.312	17.598	11.515	149.425
Custos das vendas	(54.971)	(4.506)	(3.955)	(63.432)
Lucro bruto	65.341	13.092	7.560	85.993
Despesas com vendas	(34.386)	(5.705)	(3.254)	(43.345)
Despesas gerais e administrativas (não segmentado)				(10.261)
Outras receitas, líquidas (não segmentado)				(749)
Lucro operacional				31.638
Receitas financeiras (não segmentado)				8.043
Despesas financeiras (não segmentado)				(13.353)
Resultado financeiro (não segmentado)				(5.310)
Lucro antes do imposto de renda e da contribuição social				26.328
Imposto de renda e contribuição social				
Correntes (não segmentado)				(6.097)
Diferidos (não segmentado)				(1.296)
Lucro líquido do período				18.935

Ouro Fino Saúde Animal Participações S.A.

Notas explicativas da administração às informações trimestrais em 30 de setembro de 2015

Em milhares de reais, exceto quando indicado de outra forma

	Período de nove meses findo em 30/09/2015			
	Resultados por segmentos de negócios			
	Animais de produção	Animais de companhia	Operações internacionais	Total
Receitas líquidas	300.470	47.729	20.966	369.165
Custos das vendas	(140.189)	(11.551)	(7.248)	(158.988)
Lucro bruto	160.281	36.178	13.718	210.177
Despesas com vendas	(95.612)	(14.873)	(7.092)	(117.577)
Despesas gerais e administrativas (não segmentado)				(28.367)
Outras receitas, líquidas (não segmentado)				120
Lucro operacional				64.353
Receitas financeiras (não segmentado)				25.085
Despesas financeiras (não segmentado)				(32.889)
Resultado financeiro (não segmentado)				(7.804)
Lucro antes do imposto de renda e da contribuição social				56.549
Imposto de renda e contribuição social				
Correntes (não segmentado)				(16.701)
Diferidos (não segmentado)				5.474
Lucro líquido do período				45.322

	Trimestre findo em 30/09/2014			
	Resultados por segmentos de negócios			
	Animais de produção	Animais de companhia	Operações internacionais	Total
Receitas líquidas	85.265	13.912	4.529	103.706
Custos das vendas	(33.704)	(1.873)	(1.567)	(37.144)
Lucro bruto	51.561	12.039	2.962	66.562
Despesas com vendas	(32.049)	(3.719)	(1.473)	(37.241)
Despesas gerais e administrativas (não segmentado)				(9.122)
Outras receitas, líquidas (não segmentado)				82
Lucro operacional				20.281
Receitas financeiras (não segmentado)				7.577
Despesas financeiras (não segmentado)				(12.849)
Resultado financeiro (não segmentado)				(5.272)
Lucro antes do imposto de renda e da contribuição social				15.009
Imposto de renda e contribuição social				
Correntes (não segmentado)				(2.248)
Diferidos (não segmentado)				(1.031)
Lucro líquido do período				11.730

Ouro Fino Saúde Animal Participações S.A.

Notas explicativas da administração às informações trimestrais em 30 de setembro de 2015

Em milhares de reais, exceto quando indicado de outra forma

	Período compreendido entre 10/04/2014 e 30/09/2014			
	Resultados por segmentos de negócios			
	Animais de produção	Animais de companhia	Operações internacionais	Total
Receitas líquidas	158.337	25.707	7.870	191.914
Custos das vendas	(68.439)	(4.336)	(2.828)	(75.603)
Lucro bruto	89.898	21.371	5.042	116.311
Despesas com vendas	(53.195)	(6.516)	(2.035)	(61.746)
Despesas gerais e administrativas (não segmentado)				(11.651)
Outras receitas, líquidas (não segmentado)				(55)
Lucro operacional				42.859
Receitas financeiras (não segmentado)				9.210
Despesas financeiras (não segmentado)				(16.174)
Resultado financeiro (não segmentado)				(6.964)
Lucro antes do imposto de renda e da contribuição social				35.895
Imposto de renda e contribuição social				
Correntes (não segmentado)				(5.512)
Diferidos (não segmentado)				(3.211)
Lucro líquido do período				<u>27.172</u>

Segue abaixo abertura por país da receita líquida do segmento de operações internacionais:

	Trimestre findo em 30/09/2015	Período de nove meses findo em 30/09/2015	Trimestre findo em 30/09/2014	Período compreendido entre 10/04/2014 e 30/09/2014
México	3.363	6.754	1.371	2.311
Bolívia	2.608	3.040	165	165
Emirados Árabes	890	2.618		
Angola	898	1.445	123	317
Paraguai	1.365	1.410	111	640
Equador	712	1.289	249	472
Panamá		1.270	61	456
Colômbia	1.144	1.144	472	1.095
Costa Rica	128	162	222	222
Venezuela			1.342	1.342
Outros	407	1.834	413	850
	<u>11.515</u>	<u>20.966</u>	<u>4.529</u>	<u>7.870</u>

Ouro Fino Saúde Animal Participações S.A.

Notas explicativas da administração às informações trimestrais em 30 de setembro de 2015

Em milhares de reais, exceto quando indicado de outra forma

22 Receitas (consolidado)

A reconciliação das vendas brutas para a receita líquida é como segue:

	Trimestre findo em 30/09/2015	Período de nove meses findo em 30/09/2015	Trimestre findo em 30/09/2014	Período compreendido entre 10/04/2014 e 30/09/2014
No País				
Vendas brutas de produtos e serviços	155.204	391.598	113.588	210.709
Impostos e deduções sobre venda	(17.294)	(43.399)	(14.411)	(26.665)
	<u>137.910</u>	<u>348.199</u>	<u>99.177</u>	<u>184.044</u>
No Exterior				
Vendas brutas de produtos	11.515	21.141	4.529	7.870
Impostos e deduções sobre venda		(175)		
	<u>11.515</u>	<u>20.966</u>	<u>4.529</u>	<u>7.870</u>
	<u>149.425</u>	<u>369.165</u>	<u>103.706</u>	<u>191.914</u>

23 Custos e despesas por natureza

	Controladora		Controladora	
	Trimestre findo em 30/09/2015	Período de nove meses findo em 30/09/2015	Trimestre findo em 30/09/2014	Período compreendido entre 10/04/2014 e 30/09/2014
Despesas gerais e administrativas				
Despesas com pessoal	341	732	189	189
Serviços de terceiros	107	361	53	53
Despesas com viagem	5	22	22	22
Outros	23	159	3	3
	<u>476</u>	<u>1.274</u>	<u>267</u>	<u>267</u>

Ouro Fino Saúde Animal Participações S.A.

Notas explicativas da administração às informações trimestrais em 30 de setembro de 2015

Em milhares de reais, exceto quando indicado de outra forma

	Consolidado			
	Trimestre findo em 30/09/2015	Período de nove meses findo em 30/09/2015	Trimestre findo em 30/09/2014	Período compreendido entre 10/04/2014 e 30/09/2014
Custo das vendas				
Custos variáveis (matéria-prima e materiais de consumo)	42.074	103.777	23.464	47.296
Despesas com pessoal	11.740	27.934	6.548	12.131
Depreciação e amortização	3.023	8.528	2.205	4.648
Serviços de terceiros	3.166	7.944	2.525	4.409
Energia elétrica	1.852	4.153	731	1.505
Outros	1.577	6.652	1.671	5.614
	<u>63.432</u>	<u>158.988</u>	<u>37.144</u>	<u>75.603</u>
Despesas com vendas				
Despesas com pessoal	15.885	46.679	14.687	24.114
Despesas com equipe de vendas	15.203	38.064	13.669	22.011
Serviços de terceiros	3.881	11.433	2.976	4.902
Despesas com fretes	3.546	10.417	3.424	6.074
Depreciação e amortização	1.142	3.291	870	1.456
Telecomunicações e energia	385	1.156	273	524
Outros	3.303	6.537	1.342	2.665
	<u>43.345</u>	<u>117.577</u>	<u>37.241</u>	<u>61.746</u>
Despesas gerais e administrativas				
Despesas com pessoal	7.086	20.594	6.540	10.712
Depreciação e amortização	899	2.587	848	1.428
Serviços de terceiros	1.125	1.989	465	(2.586)
Despesas com viagem	274	715	214	364
Telecomunicações e energia	204	628	199	366
Despesas com veículos	46	205	150	291
Doações e patrocínios	49	173	164	231
Outros	578	1.476	542	845
	<u>10.261</u>	<u>28.367</u>	<u>9.122</u>	<u>11.651</u>
	<u>117.038</u>	<u>304.932</u>	<u>83.507</u>	<u>149.000</u>

24 Outras receitas (despesas), líquidas

	Controladora	
	Trimestre findo em 30/09/2015	Período de nove meses findo em 30/09/2015
Receitas nas vendas de sucatas, alugueis e outros	49	99
Taxas federais, estaduais, municipais e outros		(11)
	<u>49</u>	<u>88</u>

Ouro Fino Saúde Animal Participações S.A.

Notas explicativas da administração às informações trimestrais em 30 de setembro de 2015

Em milhares de reais, exceto quando indicado de outra forma

	Consolidado			
	Trimestre findo em 30/09/2015	Período de nove meses findo em 30/09/2015	Trimestre findo em 30/09/2014	Período compreendido entre 10/04/2014 e 30/09/2014
Ganho na alienação e baixa de imobilizado	40	167	217	528
Ganhos (perdas) nas vendas de sucatas, alugueis e outros REINTEGRA (Nota 11)	117	322	(23)	(35)
Tributos e taxas federais, estaduais, municipais e outros (*)	(718)	(1.055)	(74)	(162)
Outras perdas	(188)	(188)	(38)	(386)
	<u>(749)</u>	<u>120</u>	<u>82</u>	<u>(55)</u>

(*) No trimestre findo em 30 de setembro de 2015, incorreram despesas não recorrentes das operações que já foram descontinuadas no montante de R\$ 667.

25 Resultado financeiro

	Controladora	
	Trimestre findo em 30/09/2015	Período de nove meses findo em 30/09/2015
Receitas financeiras		
Descontos obtidos	1	3
Receita de aplicações financeiras		1
	<u>1</u>	<u>4</u>
Despesas financeiras		
Tarifas bancárias	(10)	(31)
Juros passivos		(2)
Outras		(11)
	<u>(10)</u>	<u>(44)</u>
Resultado financeiro	<u>(9)</u>	<u>(40)</u>

Ouro Fino Saúde Animal Participações S.A.

Notas explicativas da administração às informações trimestrais em 30 de setembro de 2015

Em milhares de reais, exceto quando indicado de outra forma

	Consolidado			
	Trimestre	Período de nove	Trimestre	Período
	findo em	meses findo em	findo em	compreendido
	30/09/2015	30/09/2015	30/09/2014	entre 10/04/2014 e
				30/09/2014
Receitas financeiras				
Ganhos com derivativos	2.980	12.968	5.002	5.335
Variação cambial	4.191	8.075	1.901	2.957
Receita de aplicações financeiras	562	3.242	347	373
Juros ativos	169	453	122	189
Variação monetária	109	260	133	133
Descontos obtidos	32	87	72	223
	<u>8.043</u>	<u>25.085</u>	<u>7.577</u>	<u>9.210</u>
Despesas financeiras				
Variação cambial	(10.046)	(23.182)	(7.528)	(8.392)
Juros passivos	(2.142)	(6.363)	(3.670)	(5.539)
Perdas com derivativos	(418)	(1.665)	(1.120)	(1.450)
Encargos financeiros	(172)	(827)	(360)	(496)
Tarifas bancárias	(192)	(270)	(134)	(203)
Descontos concedidos	(6)	(6)	(4)	(59)
Outras	(377)	(576)	(33)	(35)
	<u>(13.353)</u>	<u>(32.889)</u>	<u>(12.849)</u>	<u>(16.174)</u>
Resultado financeiro	<u>(5.310)</u>	<u>(7.804)</u>	<u>(5.272)</u>	<u>(6.964)</u>

26 Despesa de imposto de renda e contribuição social

Os encargos de imposto de renda e contribuição social são reconciliados com as alíquotas vigentes, como segue:

	Controladora			
	Trimestre	Período de nove	Trimestre	Período
	findo em	meses findo em	findo em	compreendido
	30/09/2015	30/09/2015	30/09/2014	entre
				10/04/2014 e
				30/09/2014
Lucro antes do imposto de renda e da contribuição social	18.936	45.309	11.027	26.085
Alíquotas vigentes	34%	34%	34%	34%
	(6.438)	(15.405)	(3.749)	(8.869)
Reconciliação para a taxa efetiva:				
Diferenças permanentes:				
Equivalência patrimonial	6.586	15.822	3.840	8.960
Tributos diferidos não constituídos	(148)	(417)	(91)	(91)
Imposto de renda e contribuição social	<u>(6.438)</u>	<u>(15.405)</u>	<u>(3.749)</u>	<u>(8.869)</u>

Ouro Fino Saúde Animal Participações S.A.

Notas explicativas da administração às informações trimestrais em 30 de setembro de 2015

Em milhares de reais, exceto quando indicado de outra forma

	Consolidado			
	Trimestre findo em 30/09/2015	Período de nove meses findo em 30/09/2015	Trimestre findo em 30/09/2014	Período compreendido entre 10/04/2014 e 30/09/2014
Lucro antes do imposto de renda e da contribuição social	26.328	56.549	14.454	35.283
Alíquotas vigentes	34%	34%	34%	34%
	(8.952)	(19.227)	(4.914)	(11.996)
Reconciliação para a taxa efetiva:				
Diferenças permanentes:				
Incentivo P&D	808	4.111		
Ajuste do cálculo de controlada tributada pelo lucro presumido	1.228	4.650	1.619	3.047
Ajuste do cálculo de controlada no exterior tributada pela alíquota vigente de seu país	(289)	(236)	105	314
Tributos diferidos não constituídos	(148)	(417)	(91)	(91)
Outras diferenças permanentes	(41)	(108)	2	3
Imposto de renda e contribuição social	(7.393)	(11.227)	(3.279)	(8.723)
Reconciliação com a demonstração do resultado:				
Correntes	(6.097)	(16.701)	(2.248)	(5.512)
Diferidos	(1.296)	5.474	(1.031)	(3.211)
	(7.393)	(11.227)	(3.279)	(8.723)

Em 13 de maio de 2014, a Medida Provisória nº 627 foi convertida na Lei nº 12.973/14, confirmando a revogação do Regime Tributário de Transição (RTT) a partir de 2015, com opção de antecipar seus efeitos para 2014.

O Grupo concluiu a análise dos impactos advindos das disposições contidas na referida Lei, tanto em suas demonstrações financeiras, como em sua estrutura de controles internos. Considerando que o resultado dessa análise não apresentou efeitos tributários materiais, o Grupo decidiu não antecipar a adoção das regras e disposições previstas na nova legislação no exercício findo em 31 de dezembro de 2014. A partir de 1º de janeiro de 2015, a adoção da Lei passou a ser obrigatória.

27 Lucro por ação

(a) Básico

O lucro líquido básico por ação é calculado mediante a divisão do lucro atribuível aos acionistas da Companhia pela quantidade média ponderada de ações ordinárias durante o período.

	Trimestre findo em 30/09/2015	Período de nove meses findo em 30/09/2015	Trimestre findo em 30/09/2014	Período compreendido entre 10/04/2014 e 30/09/2014
Lucro líquido no período atribuível aos acionistas da Companhia	18.936	45.309	11.575	26.686
Média ponderada do número de ações ordinárias no período	53.942	53.942	49.845	26.641
Lucro básico por ação	0,35104	0,83996	0,23222	1,00169

Ouro Fino Saúde Animal Participações S.A.

Notas explicativas da administração às informações trimestrais em 30 de setembro de 2015

Em milhares de reais, exceto quando indicado de outra forma

(b) Diluído

O lucro líquido diluído por ação é calculado mediante a divisão do lucro atribuível aos acionistas da Companhia pela quantidade média ponderada de ações ordinárias durante o período, ajustado pela quantidade média ponderada dos instrumentos com efeitos diluidores.

	Trimestre findo em 30/09/2015	Período de nove meses findo em 30/09/2015	Trimestre findo em 30/09/2014	Período compreendido entre 10/04/2014 e 30/09/2014
Lucro líquido no período atribuível aos acionistas da Companhia	18.936	45.309	11.575	26.686
Média ponderada do número de ações ordinárias no período, considerando instrumentos diluidores	54.032	53.984	49.845	26.641
Lucro diluído por ação	0,35046	0,83931	0,23222	1,00169

28 Benefícios a empregados

(a) Plano de previdência privada – Contribuição definida

O Grupo patrocina um plano previdenciário do tipo “contribuição definida” para seus empregados. O plano foi iniciado em agosto de 2008 e está sendo administrado pelo Itaú Vida e Previdência S.A. As contribuições das empresas para o plano no período de nove meses findo em 30 de setembro de 2015 totalizaram R\$ 785 (Período compreendido de 10 de abril de 2014 e 30 de setembro de 2014 – R\$ 400).

(b) Participação nos lucros

O Grupo dispõe de um programa de remuneração variável, para seus empregados, calculada com base em metas quantitativas e qualitativas definidas pela administração. No período de nove meses findo em 30 de setembro de 2015, o valor da provisão para participação nos resultados foi de R\$ 5.961 (Período compreendido de 10 de abril de 2014 e 30 de setembro de 2014 - R\$ 3.049).

29 Cobertura de seguros

O Grupo mantém coberturas de seguros para riscos operacionais e de responsabilidade civil geral, com limites máximos para indenização em 30 de setembro de 2015 de R\$ 295.800.

Ouro Fino Saúde Animal Participações S.A.

Notas explicativas da administração às informações trimestrais em 30 de setembro de 2015

Em milhares de reais, exceto quando indicado de outra forma

30 Combinação de negócios

Em 15 de setembro de 2015, através de sua subsidiária integral Ouro Fino Saúde Animal Ltda., o Grupo concluiu a operação de aquisição da totalidade das ações da Bracol Agronegócio S.A.S ("Bracol"), pelo valor de R\$ 387.

A Bracol está sediada na cidade de Medellín, Colômbia, e tem como atividade preponderante a comercialização de medicamentos e produtos veterinários naquele país, substancialmente adquiridos da Companhia. Como resultado da aquisição, o Grupo espera expandir sua participação no mercado colombiano, em linha com seu planejamento estratégico de crescimento na América Latina.

O ágio (*Goodwill*) de R\$ 618, que surge da aquisição é atribuível à previsão de rentabilidade futura na Empresa. De acordo com a legislação atual, não se espera que o ágio registrado seja dedutível para fins de imposto de renda.

A tabela a seguir resume a contraprestação paga pela participação adquirida, o valor justo na data de aquisição dos ativos identificáveis adquiridos e passivos assumidos e o ágio (*Goodwill*) apurado:

			Formação do preço de compra
(a) Contraprestação paga em 17 de setembro de 2015			387
	Valores contábeis	Ajuste ao valor justo	Valores ajustados
Valor justo dos ativos identificáveis adquiridos e passivos assumidos			
Caixa e equivalentes de caixa	385		385
Contas a receber de clientes	403		403
Estoques	591	262	853
Tributos a recuperar	212		212
Imposto de renda e contribuição social diferidos		417	417
Intangível	2	940	942
Imobilizado	28		28
Demais ativos	276		276
Fornecedores	(1.121)		(1.121)
Empréstimos e financiamentos	(577)		(577)
Salários e encargos sociais	(11)		(11)
Tributos a recolher	(3)		(3)
Provisão para contingências		(1.204)	(1.204)
Demais passivos	(831)		(831)
(b) Valor total dos ativos e passivos da investida	<u>(646)</u>	<u>415</u>	(231)
(c) Participação adquirida			100,00%
(d) Investimento - (b x c)			<u>(231)</u>
(e) Ágio da aquisição (a - d)			<u>618</u>

* * *

Índice

Pareceres e Declarações

Relatório da Revisão Especial - Sem Ressalva	1
Parecer do Conselho Fiscal ou Órgão Equivalente	2
Declaração dos Diretores sobre as Demonstrações Financeiras	3
Declaração dos Diretores sobre o Relatório dos Auditores Independentes	4

Pareceres e Declarações / Relatório da Revisão Especial - Sem Ressalva

Relatório dos auditores independentes

sobre as informações contábeis intermediárias

individuais e consolidadas

Introdução

Revisamos as informações contábeis intermediárias, individuais e consolidadas, da Ouro Fino Saúde Animal Participações S.A. (a "Companhia"), contidas no Formulário de Informações Trimestrais - ITR referentes ao trimestre findo em 30 de setembro de 2015, que compreendem o balanço patrimonial em 30 de setembro de 2015 e as respectivas demonstrações do resultado e do resultado abrangente, das mutações do patrimônio líquido e dos fluxos de caixa para os períodos de três e de nove meses findo nessa data, assim como o resumo das principais políticas contábeis e as demais notas explicativas.

A administração é responsável pela elaboração das informações contábeis intermediárias individuais de acordo com o Pronunciamento Técnico CPC 21 – Demonstração Intermediária e das informações contábeis intermediárias consolidadas de acordo com o Pronunciamento Técnico CPC 21 – Demonstração Intermediária e com a norma internacional de contabilidade IAS 34 – Interim Financial Reporting, emitida pelo International Accounting Standards Board (IASB), assim como pela apresentação dessas informações de forma condizente com as normas expedidas pela Comissão de Valores Mobiliários, aplicáveis à elaboração das Informações Trimestrais - ITR. Nossa responsabilidade é a de expressar uma conclusão sobre essas informações contábeis intermediárias com base em nossa revisão.

Alcance da revisão

Conduzimos nossa revisão de acordo com as normas brasileiras e internacionais de revisão de informações intermediárias (NBC TR 2410 – Revisão de Informações Intermediárias Executada pelo Auditor da Entidade e ISRE 2410 – Review of Interim Financial Information Performed by the Independent Auditor of the Entity, respectivamente). Uma revisão de informações intermediárias consiste na realização de indagações, principalmente às pessoas responsáveis pelos assuntos financeiros e contábeis e na aplicação de procedimentos analíticos e de outros procedimentos de revisão. O alcance de uma revisão é significativamente menor do que o de uma auditoria conduzida de acordo com as normas de auditoria e, conseqüentemente, não nos permitiu obter segurança de que tomamos conhecimento de todos os assuntos significativos que poderiam ser identificados em uma auditoria. Portanto, não expressamos uma opinião de auditoria.

Conclusão sobre as informações

intermediárias

Com base em nossa revisão, não temos conhecimento de nenhum fato que nos leve a acreditar que as informações contábeis intermediárias, individuais e consolidadas, incluídas nas informações trimestrais acima referidas não foram elaboradas, em todos os aspectos relevantes, de acordo com o CPC 21 e o IAS 34, aplicáveis à elaboração das Informações Trimestrais - ITR, e apresentadas de forma condizente com as normas expedidas pela Comissão de Valores Mobiliários.

Outros assuntos

Demonstrações

do valor adicionado

Revisamos, também, as demonstrações do valor adicionado (DVA), individuais e consolidadas, referentes ao período de nove meses findo em 30 de setembro de 2015, preparadas sob a responsabilidade da administração da Companhia, cuja apresentação nas informações intermediárias é requerida de acordo com as normas expedidas pela Comissão de Valores Mobiliários aplicáveis à elaboração de Informações Trimestrais – ITR e considerada informação suplementar pelas IFRS, que não requerem a apresentação da DVA. Essas demonstrações foram submetidas aos mesmos procedimentos de revisão descritos anteriormente e, com base em nossa revisão, não temos conhecimento de nenhum fato que nos leve a acreditar que não foram elaboradas de maneira consistente, em todos os seus aspectos relevantes, em relação às informações contábeis intermediárias individuais e consolidadas tomadas em conjunto.

Ribeirão Preto, 23 de outubro de 2015

PricewaterhouseCoopers Maurício Cardoso de Moraes

Auditores Independentes Contador CRC 1PR035795/O-1 "T" SP

CRC 2SP000160/O-5 "F"

Pareceres e Declarações / Parecer do Conselho Fiscal ou Órgão Equivalente

PARECER DO CONSELHO FISCAL DA

OURO FINO SAÚDE ANIMAL PARTICIPAÇÕES S.A.

O Conselho Fiscal da Ouro Saúde Animal Participações S.A. ("Companhia"), em cumprimento às disposições legais e estatutárias, revisou as informações contábeis intermediárias, individuais e consolidadas, da Ouro Fino Saúde Animal Participações S.A. (a "Companhia"), contidas no Formulário de Informações Trimestrais - ITR referentes ao trimestre findo em 30 de setembro de 2015, que compreendem o balanço patrimonial em 30 de setembro de 2015 e as respectivas demonstrações do resultado e do resultado abrangente, das mutações do patrimônio líquido e dos fluxos de caixa para os períodos de três e de nove meses findo nessa data, assim como o resumo das principais políticas contábeis e as demais notas explicativas.

A administração da Companhia é responsável pela elaboração e adequada apresentação dessas Informações Trimestrais - ITR de acordo com as práticas contábeis adotadas no Brasil e as normas internacionais de relatório financeiro (IFRS), emitidas pelo International Accounting Standards Board (IASB), as quais foram aprovadas pelo Conselho de Administração da Companhia em 22 de outubro de 2015, e revisadas pela PricewaterhouseCoopers Auditores Independentes, cujo relatório foi emitido, sem ressalvas, em 23 de outubro de 2015.

O Conselho Fiscal, tendo revisado as referidas Informações Financeiras - ITR, e com base nas análises periódicas, nos esclarecimentos prestados pela Administração da Companhia, e, ainda, valendo-se do parecer de revisão limitada da PricewaterhouseCoopers Auditores Independentes, é de opinião que as mesmas representam adequadamente, em todos os aspectos relevantes, a situação patrimonial e financeira da Ouro Fino Saúde Animal Participações S.A. referentes ao trimestre findo em 30 de setembro de 2015, conforme os propósitos a que se destinam, e que as mesmas encontram-se em condições de serem apresentadas ao mercado.

Portanto, em consonância com o disposto no artigo 163 da Lei 6.404 de 15 de dezembro de 1976, conforme alterada, o Conselho Fiscal opina favoravelmente pela aprovação das referidas demonstrações financeiras.

Cravinhos, 23 de outubro de 2015.

Hugo Saraiva Carvalho Júnior

Conselheiro Fiscal

Luiz Antonio Santos Baptista

Conselheiro Fiscal

César Augusto Campezo Neto

Conselheiro Fiscal

Pareceres e Declarações / Declaração dos Diretores sobre as Demonstrações Financeiras

DECLARAÇÃO DA DIRETORIA SOBRE AS DEMONSTRAÇÕES FINANCEIRAS

Nos termos do artigo 25, parágrafo 1º, inciso 6º da Instrução CVM nº 480/09, a Diretoria declara que reviu, discutiu e concorda com as Demonstrações Financeiras do trimestre findo em 30 de setembro de 2015.

Dolivar Coraucci Neto

CEO

Fábio Lopes Júnior

CFO

Pareceres e Declarações / Declaração dos Diretores sobre o Relatório dos Auditores Independentes

DECLARAÇÃO DA DIRETORIA SOBRE O RELATÓRIO DOS AUDITORES INDEPENDENTES

Nos termos do artigo 25, parágrafo 1º, inciso 5º da Instrução CVM nº 480/09, a Diretoria declara que reviu, discutiu e concorda com opiniões expressas no Relatório dos auditores independentes sobre as demonstrações financeiras individuais e consolidadas em 30 de setembro de 2015, emitido em 23 de outubro de 2015 pela PricewaterhouseCoopers, CRC 2SP000160/O-5 "F".

Dolivar Coraucci Neto

CEO

Fábio Lopes Júnior

CFO