



RESULTADOS 3T14 e 9M14

17/11/2014



Esta apresentação traz declarações sobre eventos futuros que estão sujeitas a riscos e incertezas. Tais declarações têm como base crenças e suposições de nossa Administração e informações a que a Companhia atualmente tem acesso. Declarações sobre eventos futuros incluem informações sobre nossas intenções, crenças ou expectativas atuais, assim como aquelas dos membros do Conselho de Administração e Diretores da Companhia.

As ressalvas com relação a declarações e informações acerca do futuro também incluem informações sobre resultados operacionais possíveis ou presumidos, bem como declarações que são precedidas, seguidas ou que incluem as palavras "acredita", "poderá", "irá", "continua", "espera", "prevê", "pretende", "planeja", "estima" ou expressões semelhantes.

As declarações e informações sobre o futuro não são garantias de desempenho. Elas envolvem riscos, incertezas e suposições porque se referem a eventos futuros, dependendo, portanto, de circunstâncias que poderão ocorrer ou não. Os resultados futuros e a criação de valor para os acionistas poderão diferir de maneira significativa daqueles expressos ou sugeridos pelas declarações com relação ao futuro. Muitos dos fatores que irão determinar estes resultados e valores estão além da nossa capacidade de controle ou previsão.

EVENTOS RECENTES

- Abertura de capital: **21/10/2014**
- *Ticker*: **OFSA3**
- Cotação inicial: **R\$27,00**
- Valor de distribuição: **R\$363,5 milhões**
- **13,4 milhões** de ações ordinárias

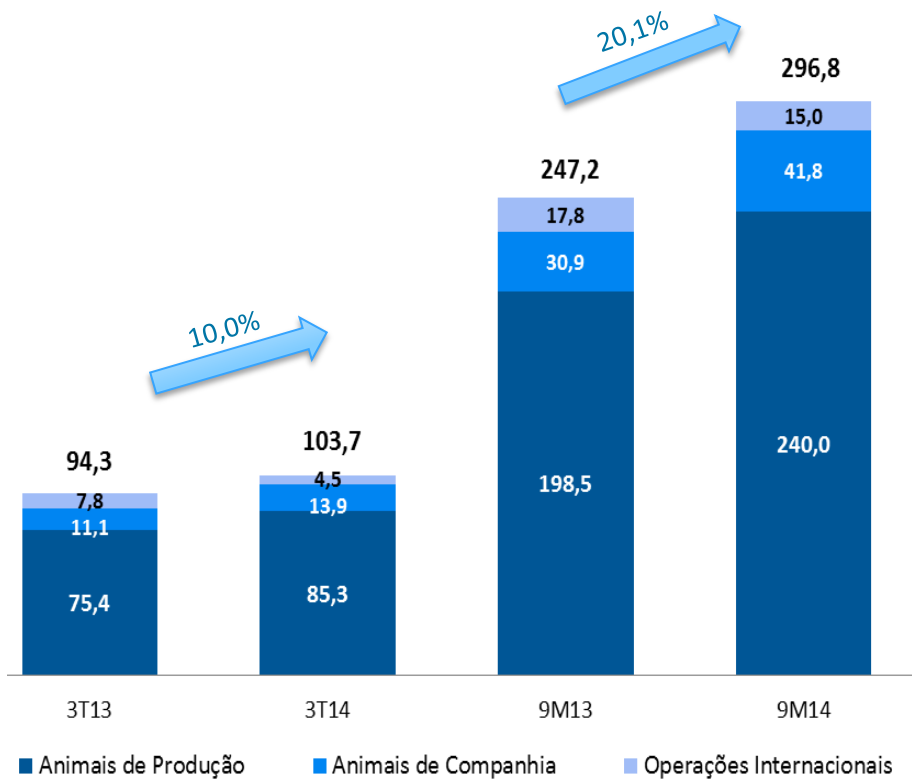
Acionistas	Ações Ordinárias ¹	%
Acionistas Fundadores	29.668.270	57,14
Administradores	1.603.690	3,08
<i>Free Float</i>		
General Atlantic	7.407.407	14,27
BNDESPar	6.666.788	12,84
Outros	6.576.922	12,67
Total	51.923.077	100,00

¹Nota: Número de ações e percentual de participação não inclui o exercício do *green shoe*.

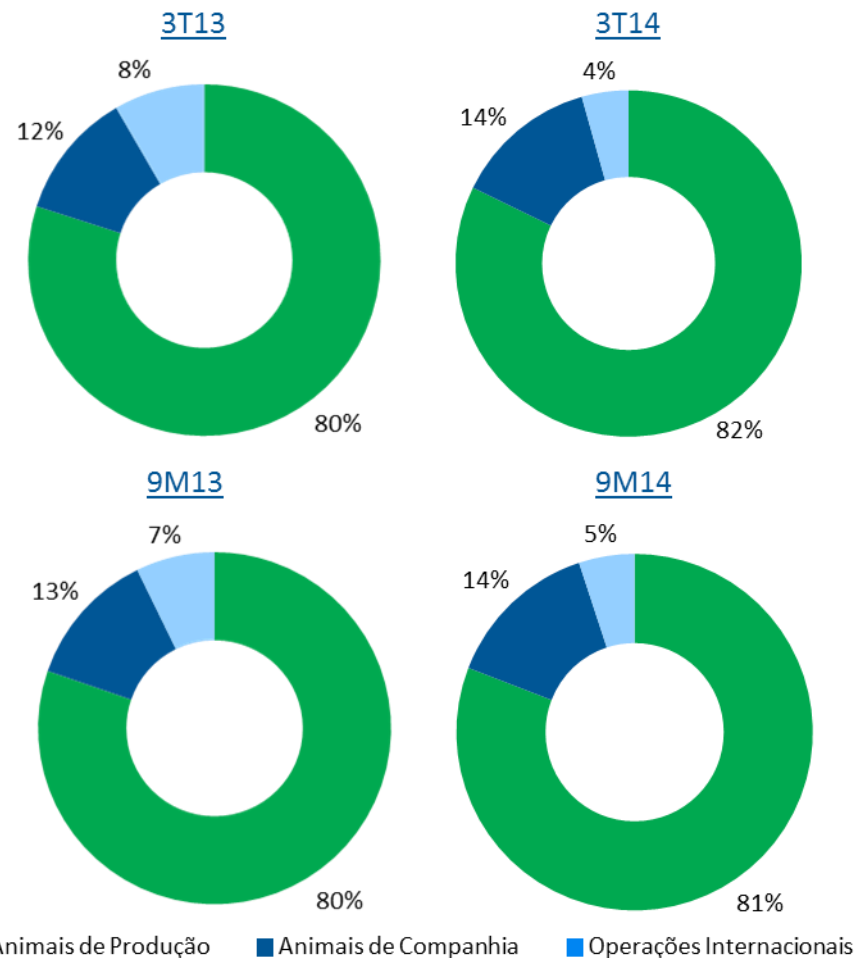
DESEMPENHO POR SEGMENTO



Receita Líquida – Evolução (R\$ milhões)



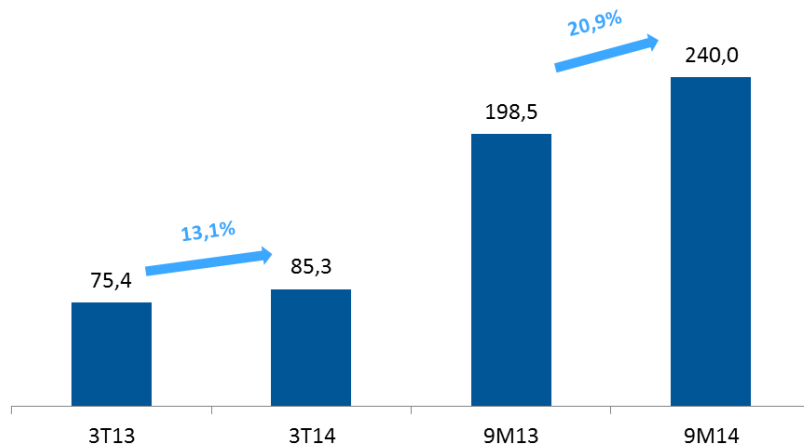
Receita Líquida – Contribuição



RECEITA LÍQUIDA POR SEGMENTO

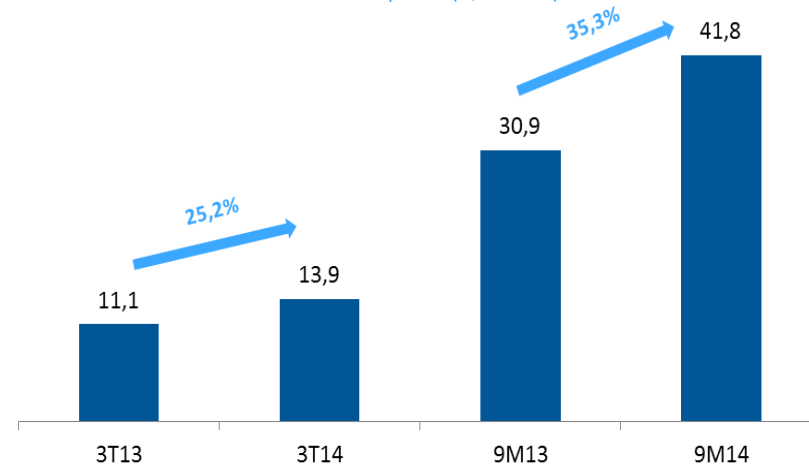
Animais de Produção

Receita Líquida – (R\$ milhões)



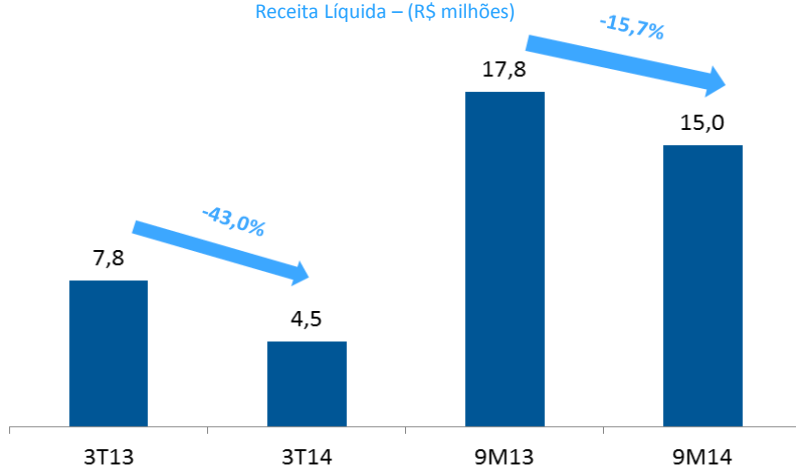
Animais de Companhia

Receita Líquida – (R\$ milhões)



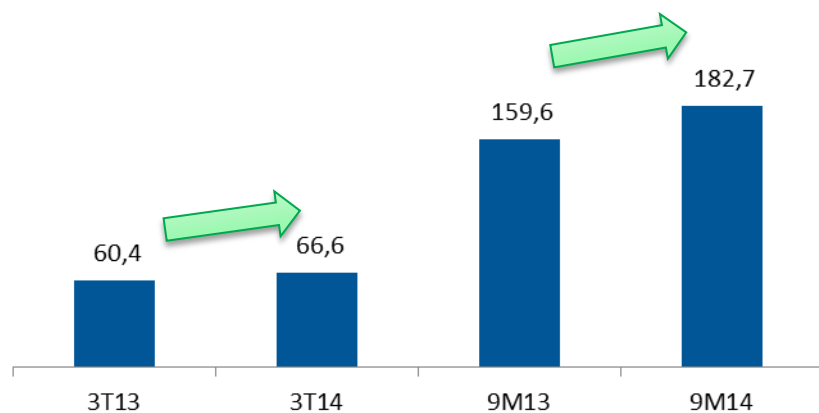
Operações Internacionais

Receita Líquida – (R\$ milhões)



- **Animais de Produção:** Melhor performance das linhas reprodutivas e de antiparasitários.
- **Animais de Companhia:** Consolidação da linha de antiparasitários.
- **Operações Internacionais:** Maior restrição às vendas para Venezuela.

Lucro Bruto (R\$ milhões)

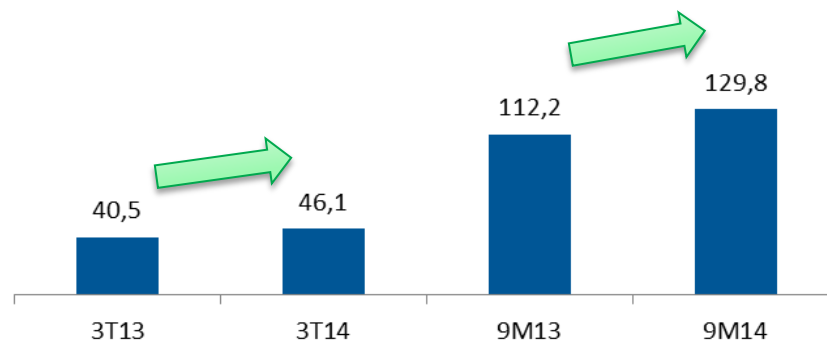


+10,3%

+14,5%

SG&A (R\$ milhões)

Diluição de 1,7 p.p. sobre a receita líquida no acumulado.

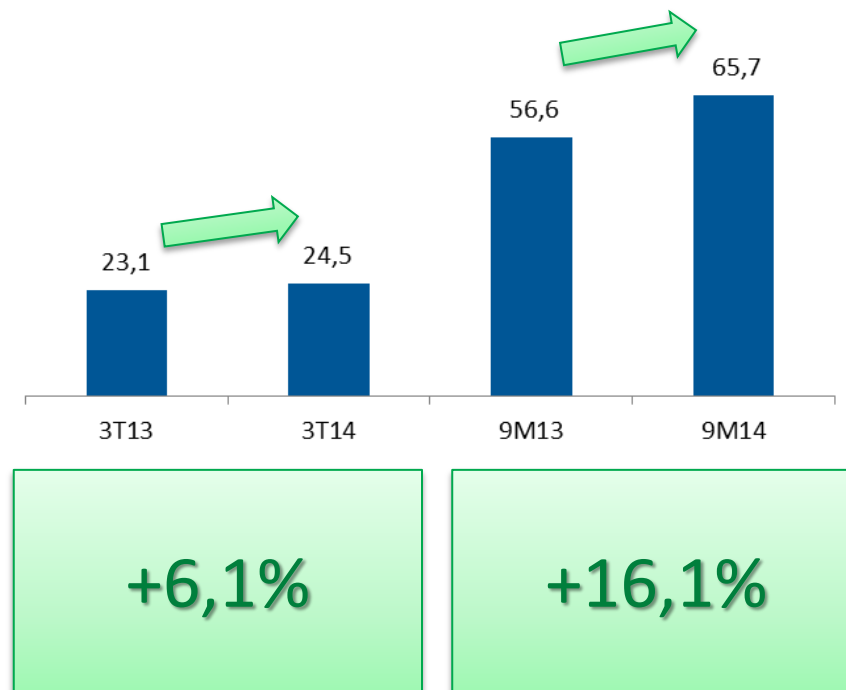


+13,8%

+15,7%



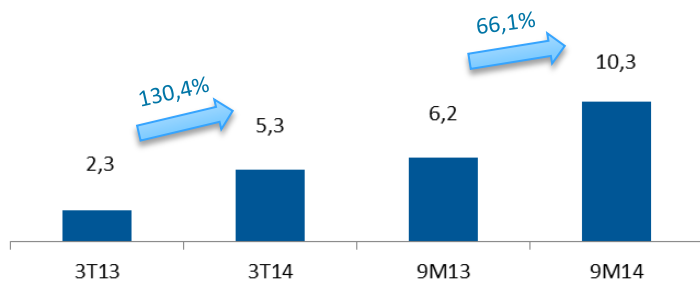
EBITDA Ajustado (R\$ milhões)



Despesa financeira líquida

(R\$ milhões)

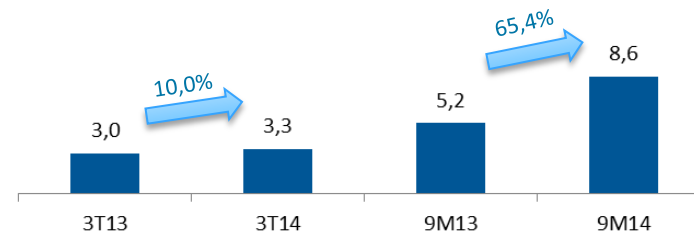
- Diminuição das aplicações financeiras, aumento do endividamento vinculado ao CDI e aumento de aproximadamente 3 p.p. no próprio CDI.



Despesa com IR e CS

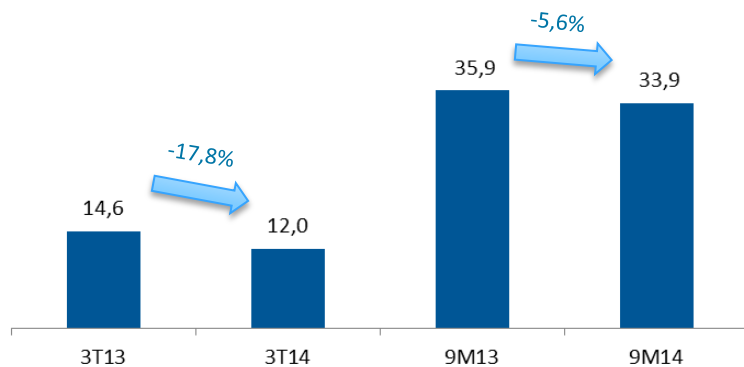
(R\$ milhões)

- Maior compensação de prejuízos de operações continuadas no 9M13.
- Alíquota efetiva de 20,2% em 9M14 e 12,7% em 9M13.



Lucro das oper. continuadas

(R\$ milhões)

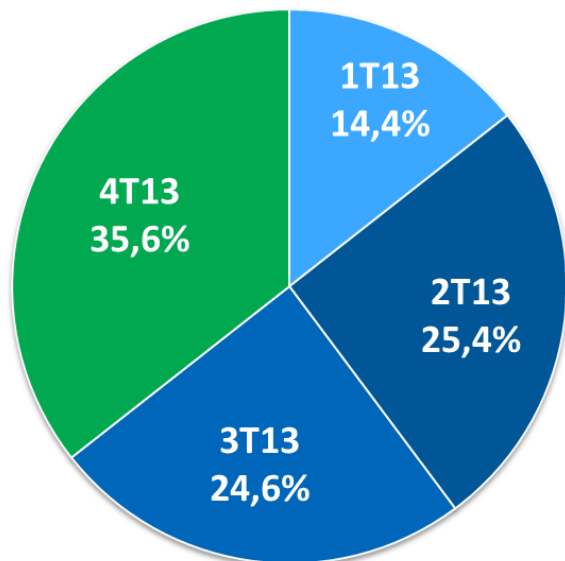


Receita líquida: Crescimento de 20,1% no acumulado.

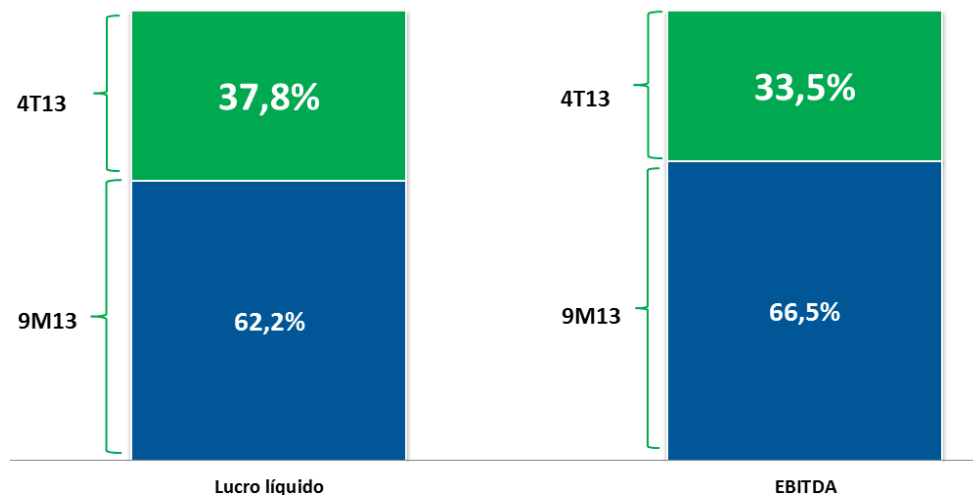
EBITDA: Crescimento de 16,1% no acumulado.



Receita líquida por trimestre - 2013

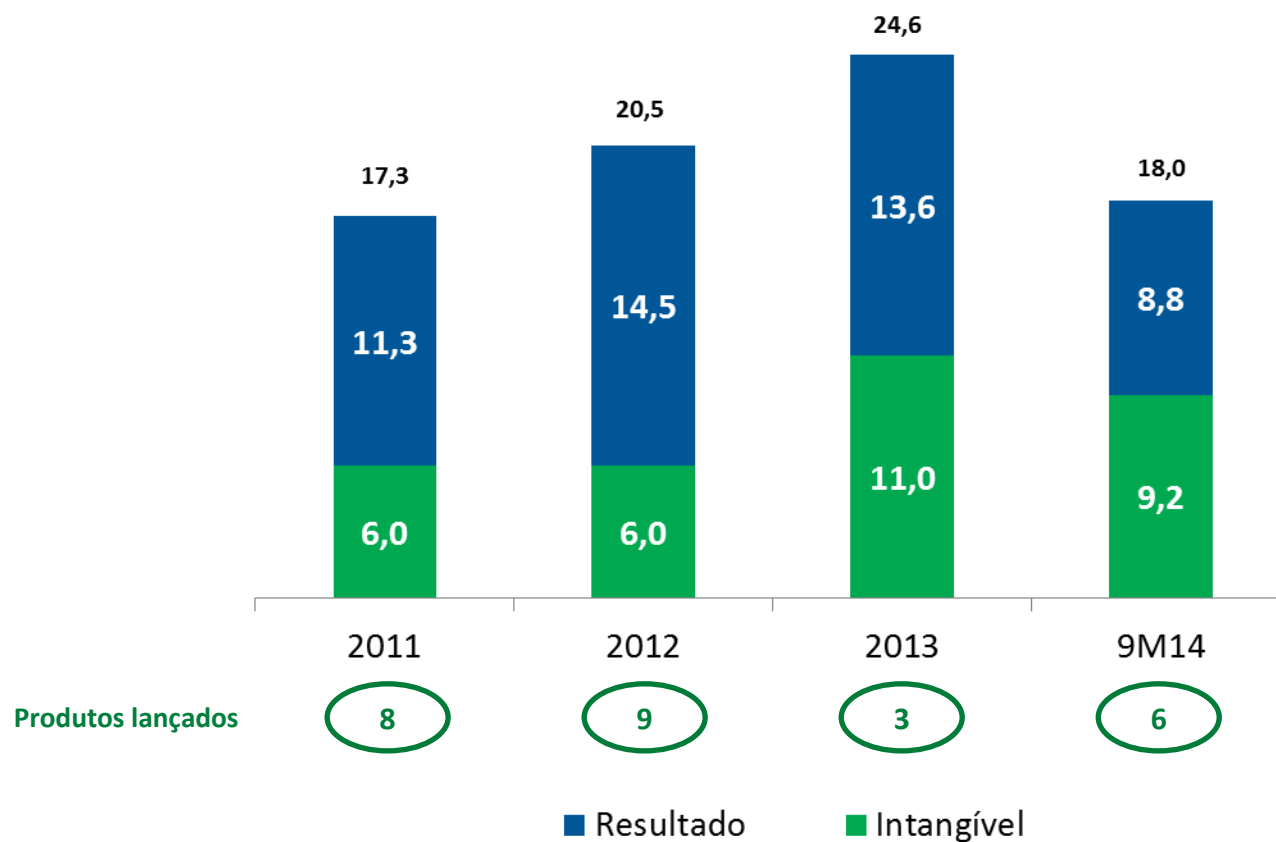


Lucro líquido e EBITDA - 2013



Investimentos em P&D

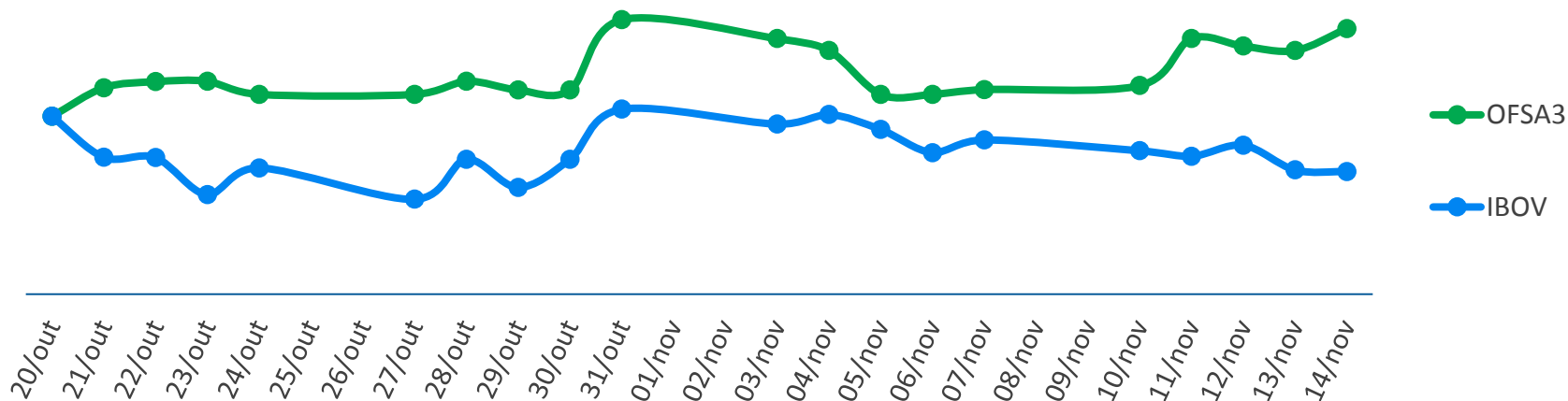
(R\$ milhões)





DESEMPENHO DA AÇÃO

- Comportamento da ação entre 21/10 e 14/11
- Preço atual R\$ 29,00 - variação de 7,4% desde o início da negociação
- Média de volume diário negociado desde o IPO: R\$ 5.127.814,68
- Ibovespa - variação de - 4,7% no mesmo período





Relações com Investidores

Fábio Lopes Júnior

CFO e Diretor de Relações com
Investidores

Contato de RI

Tel.: (16) 3518-2000

ri@ourofino.com

ri.ourofino.com