

Divulgação de Resultados **1T22**



Animal Health Award Winner 2021



Aviso legal

Esta apresentação traz declarações sobre eventos futuros que estão sujeitos a riscos e incertezas. Tais declarações têm como base crenças e suposições de nossa Administração e informações a que a Companhia atualmente tem acesso. Declarações sobre eventos futuros incluem informações sobre nossas intenções, crenças ou expectativas atuais, assim como aquelas dos membros do Conselho de Administração e Diretores da Companhia.

As ressalvas com relação a declarações e informações acerca do futuro também incluem informações sobre resultados operacionais possíveis ou presumidos, bem como declarações que são precedidas, seguidas ou que incluem as palavras "acredita", "poderá", "irá", "continua", "espera", "prevê", "pretende", "planeja", "estima" ou expressões semelhantes.

As declarações e informações sobre o futuro não são garantias de desempenho. Elas envolvem riscos, incertezas e suposições porque se referem a eventos futuros, dependendo, portanto, de circunstâncias que poderão ocorrer ou não. Os resultados futuros e a criação de valor para os acionistas poderão diferir de maneira significativa daqueles expressos ou sugeridos pelas declarações com relação ao futuro. Muitos dos fatores que irão determinar esses resultados e valores estão além da nossa capacidade de controle ou previsão.

Hoje



Kleber Gomes
CEO

Marcelo Silva
Diretor Financeiro e de RI

Destques



Ourofino Day
realizado em
modelo 100%
online e “in
house”



GPTW
em 2022 fomos
novamente
certificados como
uma das melhores
empresas para se
trabalhar



Regenera
fechamento da
aquisição da
startup



NeoStem
primeiro
lançamento do
ano, fruto do
M&A



NeoStem

Células-tronco mesenquimais caninas

NeoStem é um produto de células tronco com tecnologia inovadora, diferente dos protocolos terapêuticos convencionais, com indicação para osteoartroses, sequelas da cinomose e ceratoconjuntivite seca.

iuuse.
• *saber*

Lançamento

19/5 às 19h30

(horário de Brasília)

Destques Financeiros



Receita líquida
cresceu 19,9% no
trimestre atingindo
R\$ 202,3 milhões



EBITDA ajustado
atingiu R\$ 28,9
milhões no 1T22,
crescimento de 15,1%



**Lucro líquido
ajustado** de R\$
13,9 milhões no
trimestre



Alavancagem
está em 1,4x EBITDA,
com custo da dívida em
9,2% ao ano e 78% da
dívida no longo prazo



Resultados Consolidados

Receita líquida e Margem bruta

R\$ Milhões

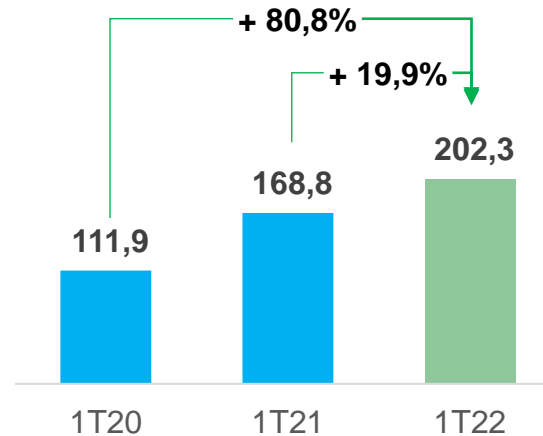
Receita líquida

Crescendo forte, 19,9% sobre uma base que cresceu 51% no ano anterior.

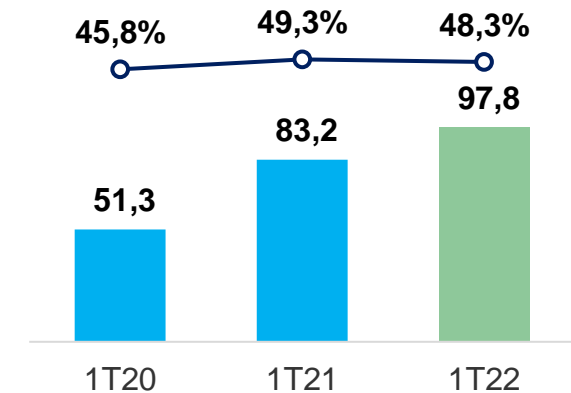
Margem bruta

Se manteve estável apesar do cenário desafiador de inflação e pressão na cadeia de suprimentos

Receita líquida



Lucro bruto e Margem bruta

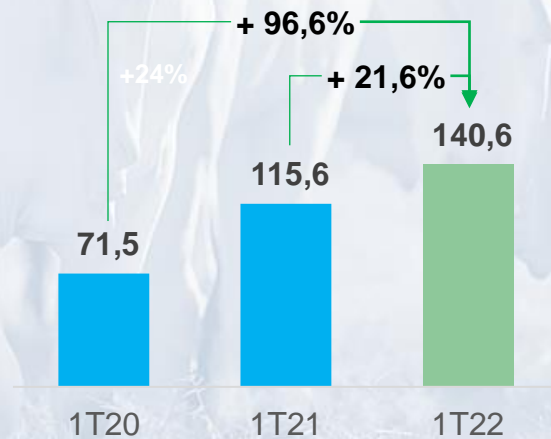


Animais de Produção

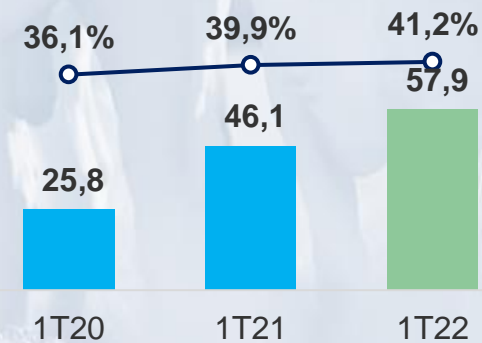
Receita líquida e Margem bruta

R\$ Milhões

Receita líquida



Lucro bruto e Margem bruta



Forte crescimento

De receita e margem, pautado pelos ganhos de volume e preço. Destaque para protocolos IATF e linhas de antiparasitários

Animais de Companhia

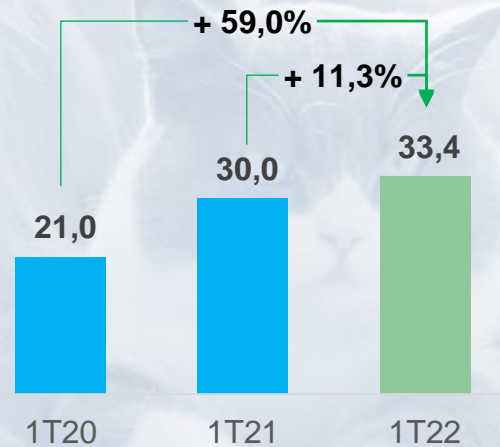
Receita líquida e Margem bruta

R\$ Milhões

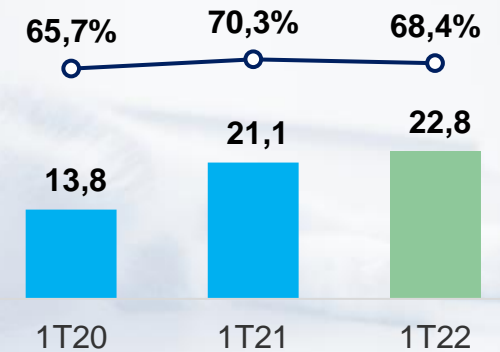
Receita líquida

Mantendo tendência de crescimento e leve queda na margem bruta devido ao impacto de um mix menos favorável

Receita líquida



Lucro bruto e Margem bruta

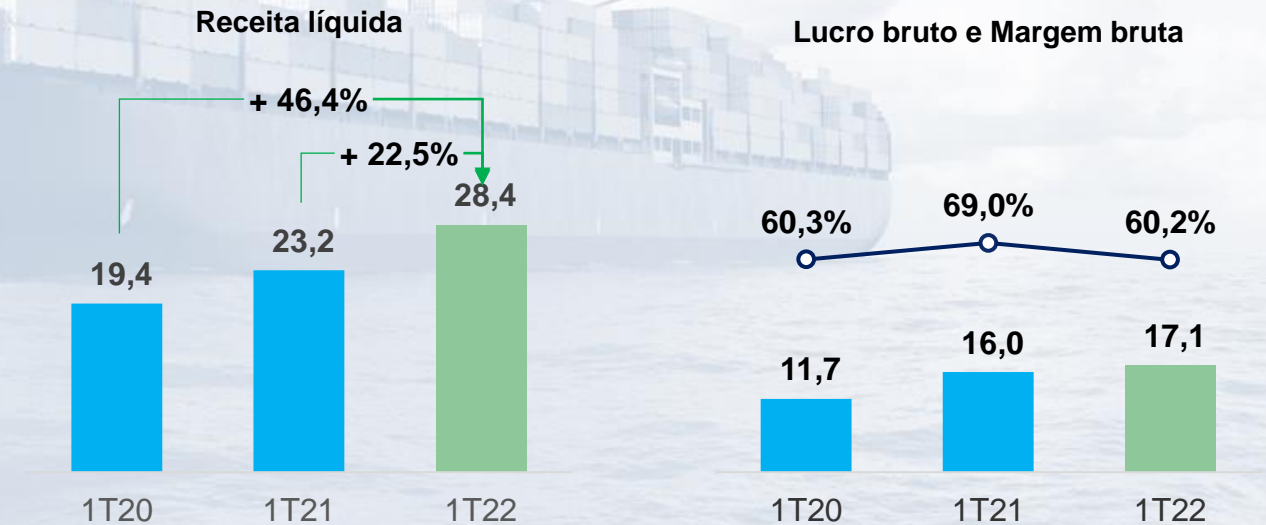


Operações Internacionais

Receita líquida e Margem bruta R\$ Milhões

Crescimento

Em moeda local, tanto em volume, quanto em preço. Forte apreciação do real impactou a margem bruta

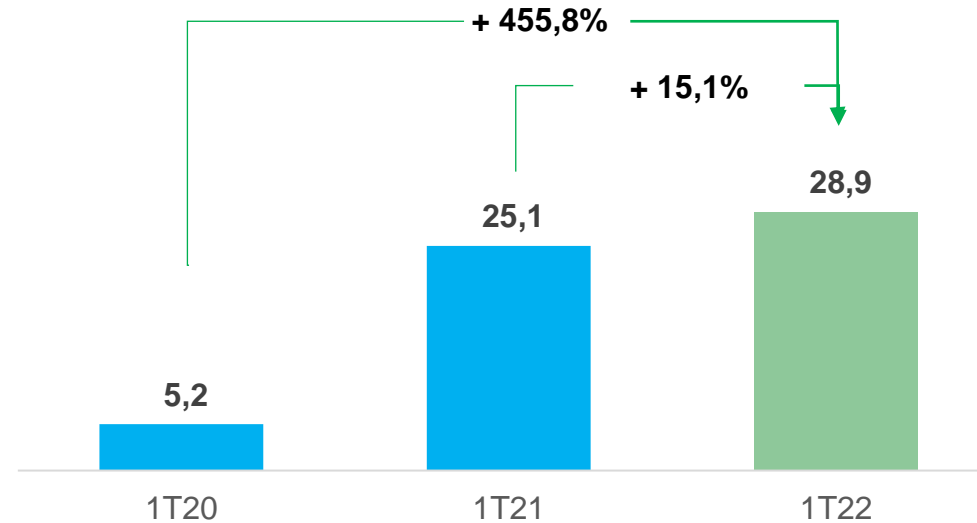


Ebitda Ajustado

R\$ Milhões

Continuamos crescendo

em cima de uma base que cresceu 383% no 1T21 em relação ao 1T22, apesar das pressões nos custos compensando com a diluição do SG&A



P&D e SG&A

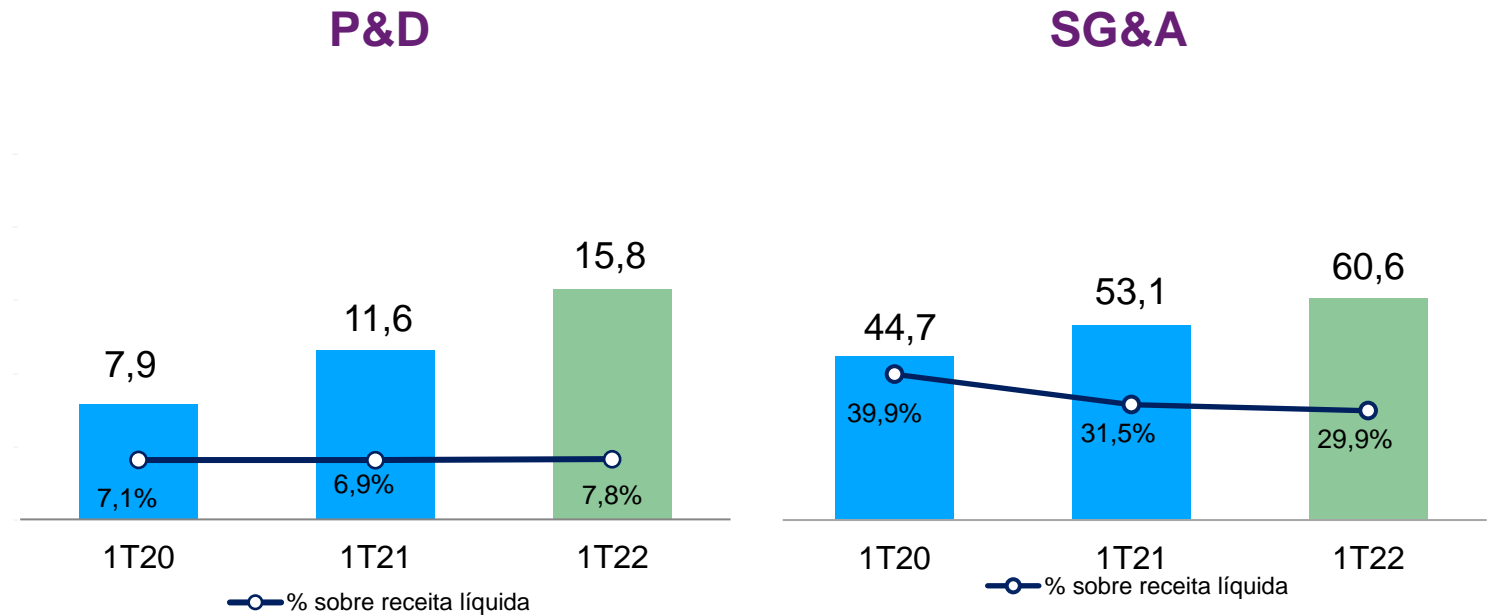
R\$ Milhões

P&D

Maiores investimentos em ciclos iniciais de desenvolvimento de novos produtos

SG&A

Apresentamos redução de 1,6 p.p em comparação com o 1T21, refletindo os esforços da gestão voltados para melhoria contínua de processos administrativos e industriais

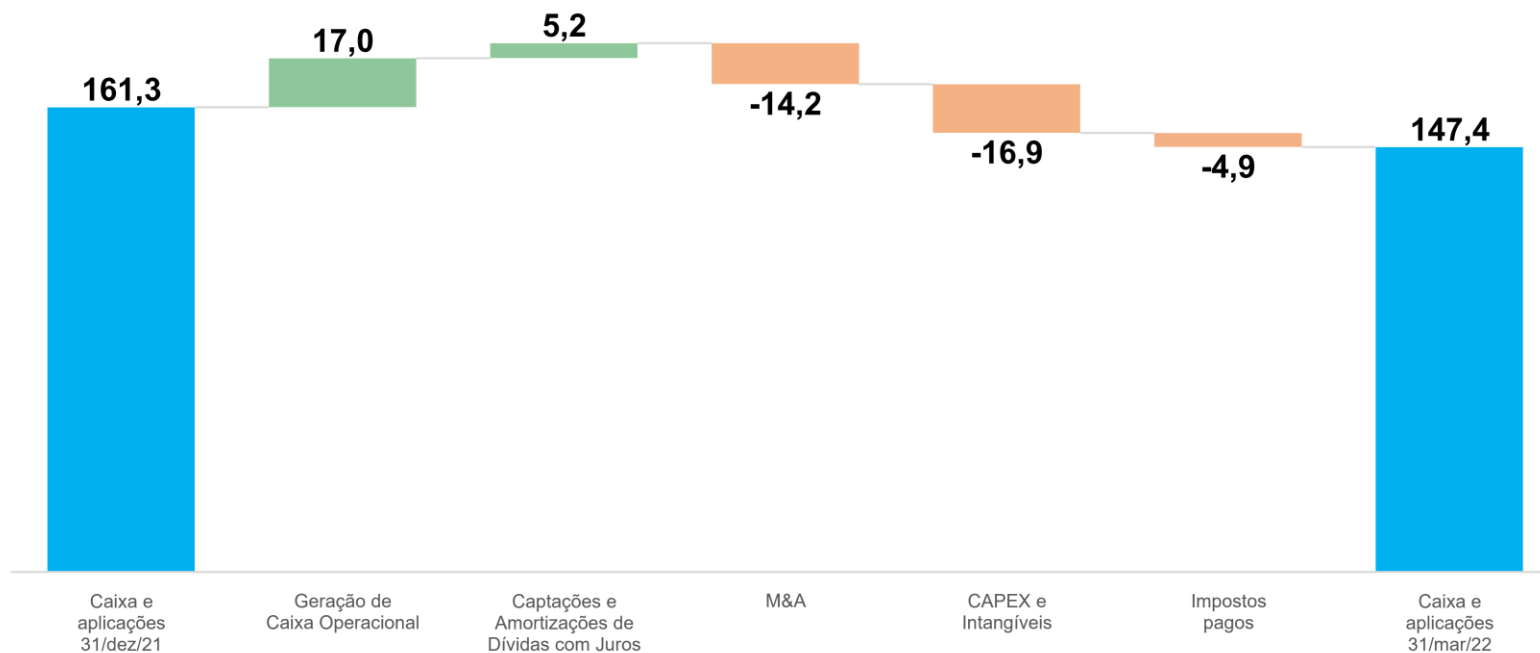


Geração de Caixa

R\$ Milhões

Investimento

Na cobertura dos estoques e aquisição estratégica da Regenera



Estrutura de Capital

Perfil da dívida

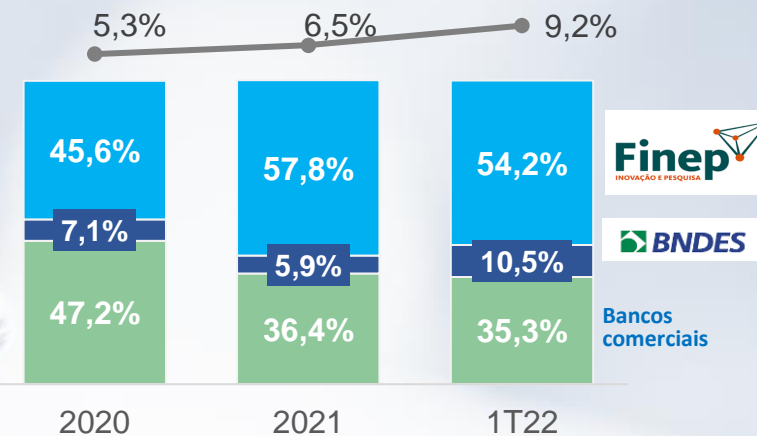
Se mantém com 78% da dívida no longo prazo e 28% da dívida bruta total com prazo acima de 5 anos

—○ Dívida Líquida/PL —○ Dívida Líquida/EBITDA Ajustado



Composição

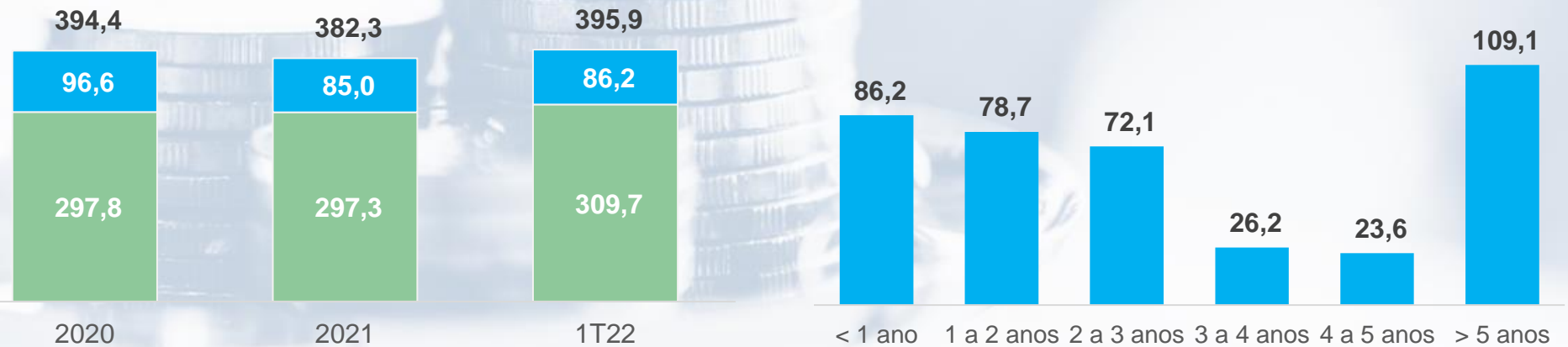
— Taxa média do período



Estrutura de Capital

Aging do endividamento bancário R\$ Milhões

■ Longo Prazo
■ Curto Prazo

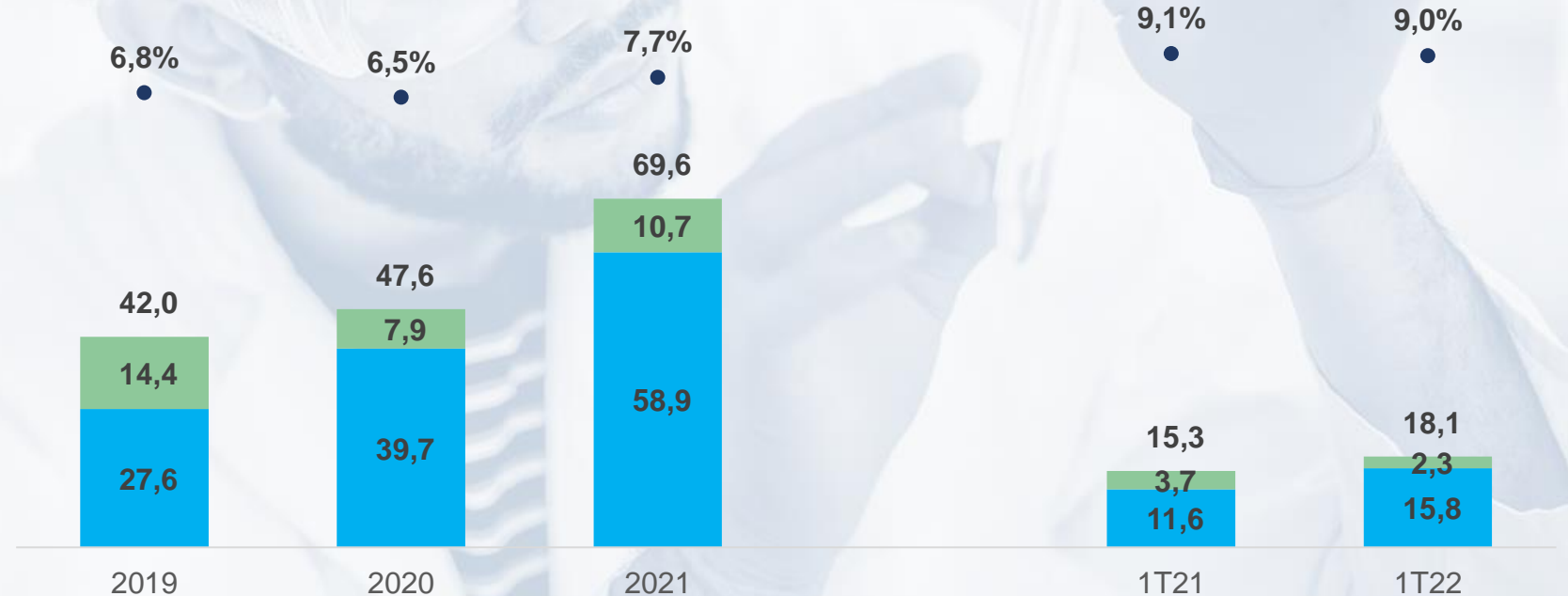


Investimentos em P&D

R\$ Milhões

Os investimentos em P&D

Chegaram a 9,0% da receita líquida, totalizando R\$ 18,1 milhões, aumento de 19% em relação ao 1T21



Dúvidas?



**Ourofino Saúde Animal
Participações S.A. (B3: OFSA3)**
Relações com Investidores



ri@ourofino.com



(16) 3518-2000



ri.ourofino.com

