



APRESENTAÇÃO DE

RESULTADOS

4T23

& 2023



Aviso legal

Esta apresentação traz declarações sobre eventos futuros que estão sujeitos a riscos e incertezas. Tais declarações têm como base crenças e suposições de nossa Administração e informações a que a Companhia atualmente tem acesso. Declarações sobre eventos futuros incluem informações sobre nossas intenções, crenças ou expectativas atuais, assim como aquelas dos membros do Conselho de Administração e Diretores da Companhia.

As ressalvas com relação a declarações e informações acerca do futuro também incluem informações sobre resultados operacionais possíveis ou presumidos, bem como declarações que são precedidas, seguidas ou que incluem as palavras "acredita", "poderá", "irá", "continua", "espera", "prevê", "pretende", "planeja", "estima" ou expressões semelhantes.

As declarações e informações sobre o futuro não são garantias de desempenho. Elas envolvem riscos, incertezas e suposições porque se referem a eventos futuros, dependendo, portanto, de circunstâncias que poderão ocorrer ou não. Os resultados futuros e a criação de valor para os acionistas poderão diferir de maneira significativa daqueles expressos ou sugeridos pelas declarações com relação ao futuro. Muitos dos fatores que irão determinar esses resultados e valores estão além da nossa capacidade de controle ou previsão.





Kleber Gomes
CEO



Marcelo Silva
*Diretor Financeiro e
de RI*

Destques

4T23

Visão geral 2023

- Desafios na pecuária com uma soma de eventos adversos ocorrendo durante o ano
- Desobrigação de vacinação contra febre Aftosa
- Dinâmica de preços em reprodução
- Mercado pet em desaceleração em relação aos anos anteriores
- Ações de produtividade e eficiência comercial, operacional e administrativa

Ações estratégicas para 2024

- Segmentação da BU Animais de Produção:
 - Ruminantes
 - Aves e Suínos
- Ruminantes passa a ter gerências nacionais com foco comercial, geração de demanda e marketing.
- Animais de companhia com foco nas ações de sell-out
- Reestruturação de áreas internas visando maior foco no core business



Destques Financeiros



Retomada do crescimento em Animais de Companhia

Com 10,7% em relação a 4T22



Geração de caixa operacional

de R\$ 190,3 milhões, aumento de
R\$ 100,7 milhões frente a 2022.



Redução da alavancagem

de 1,2x para 0,9x EBITDA com custo
médio da dívida ao final do ano de
8,3% a.a.



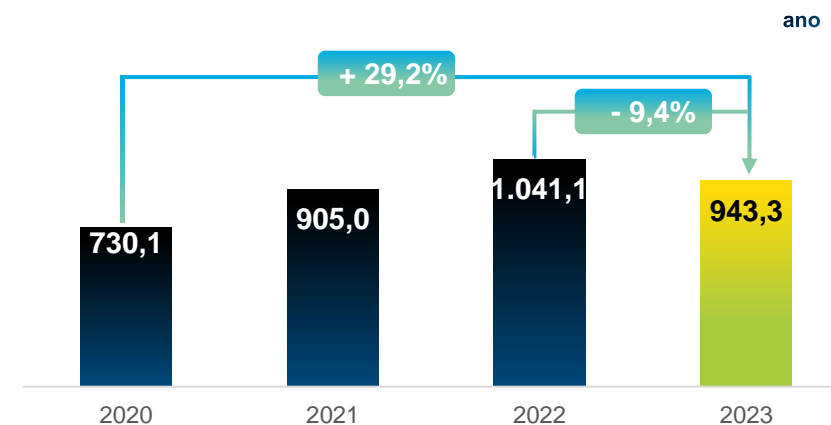
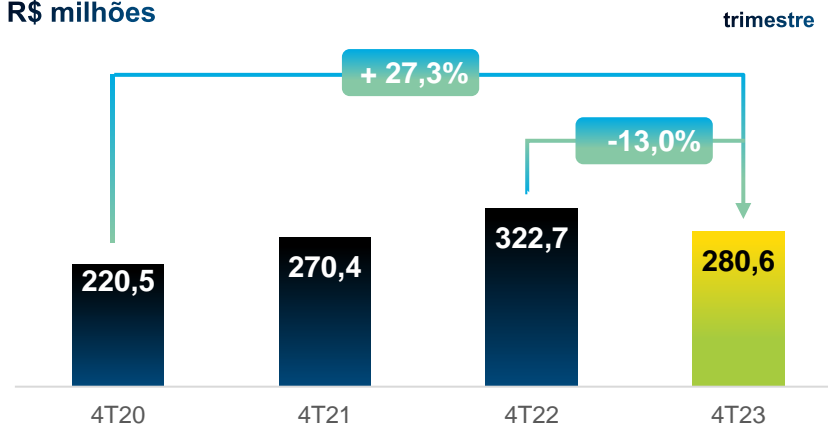
Resultados Consolidados

Receita líquida de R\$

943,3 milhões com redução de 9,4% em relação ao ano anterior, refletindo principalmente o menor volume de vendas no mercado nacional. Crescimento acumulado de 29,2% nos últimos 3 anos.

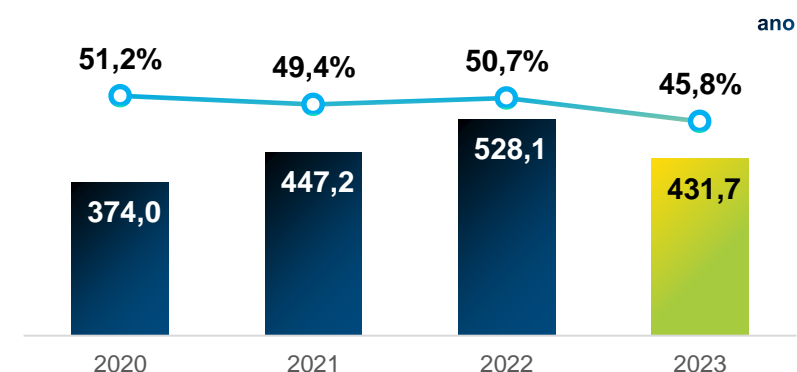
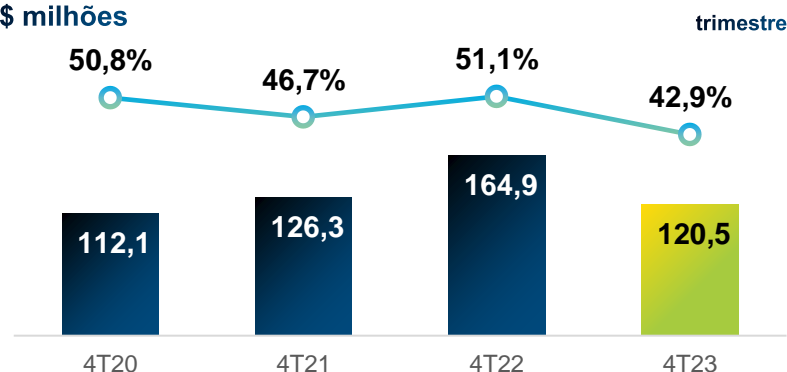
Receita líquida

R\$ milhões



Lucro bruto e margem

R\$ milhões



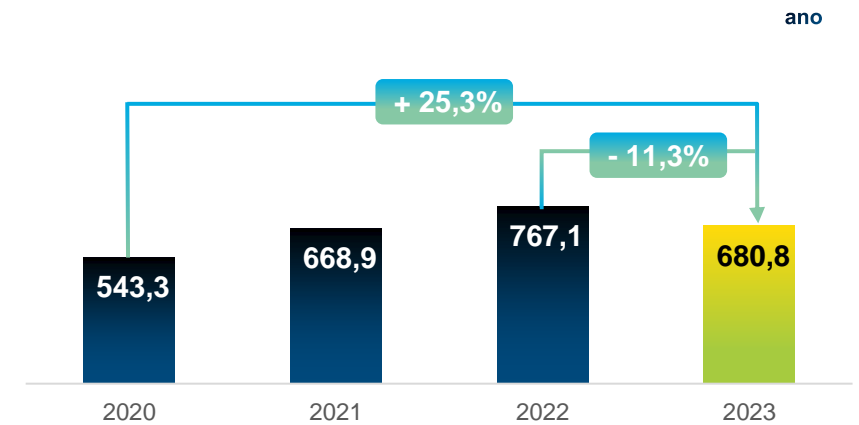
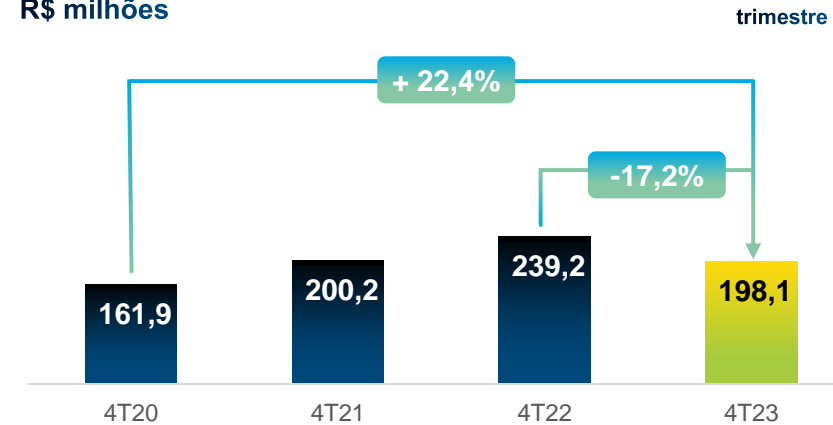
Animais de Produção

Receita líquida de R\$

680,8 milhões com redução de 11,3% em relação ao ano anterior, refletindo a combinação de fatores desfavoráveis que impactaram as vendas da linha de reprodução e aftosa, principalmente no Centro Norte do país.

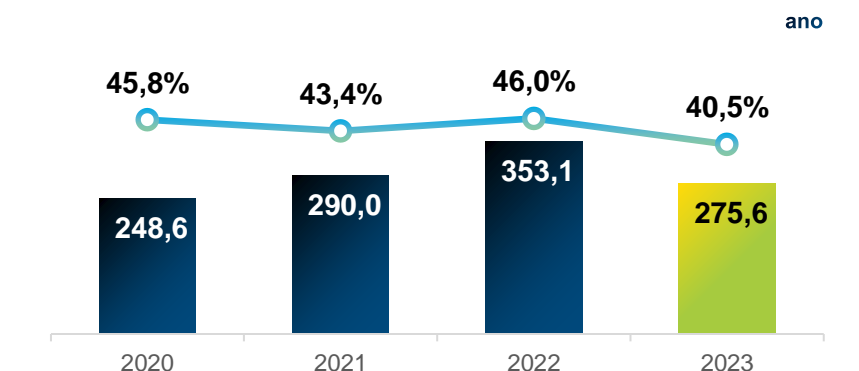
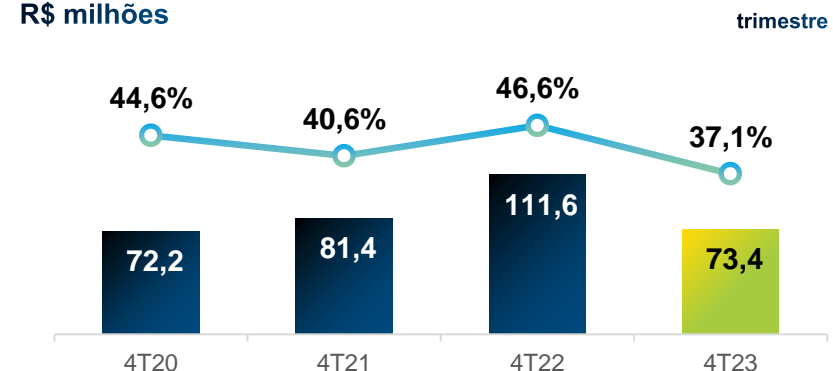
Receita líquida

R\$ milhões



Lucro bruto e margem

R\$ milhões



Animais de Companhia

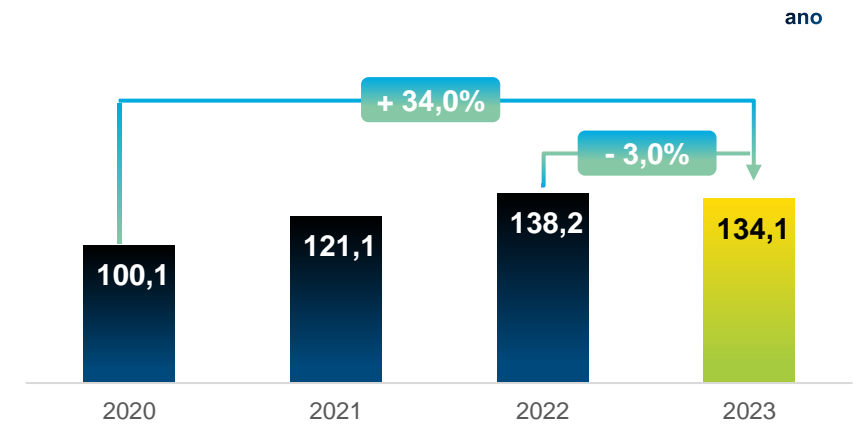
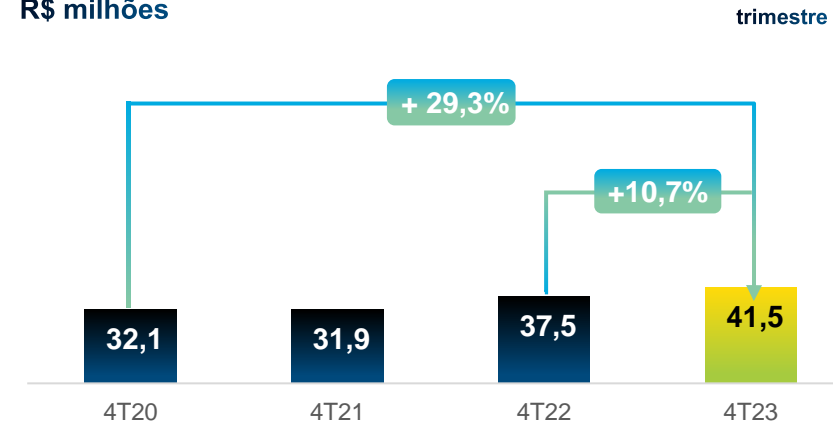
Receita líquida de R\$ 134,1 milhões no ano

com retomada do crescimento no 4T23 em 10,7%.

Intensificamos as ações de demanda para aumento do sell-out, reposicionamos preço de linhas específicas e tivemos receita incremental dos novos produtos lançados nos últimos anos.

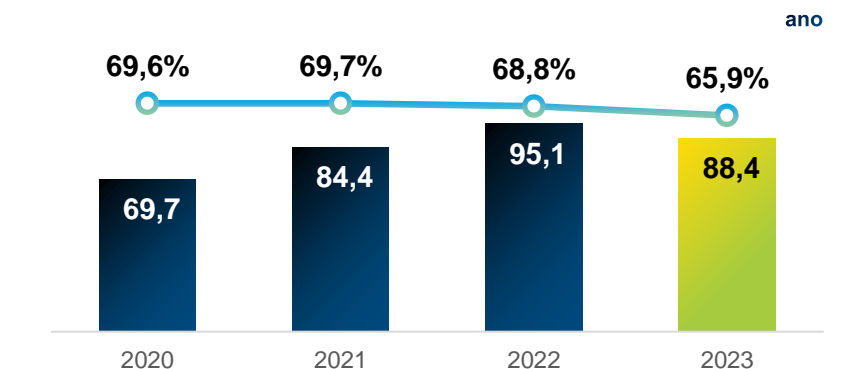
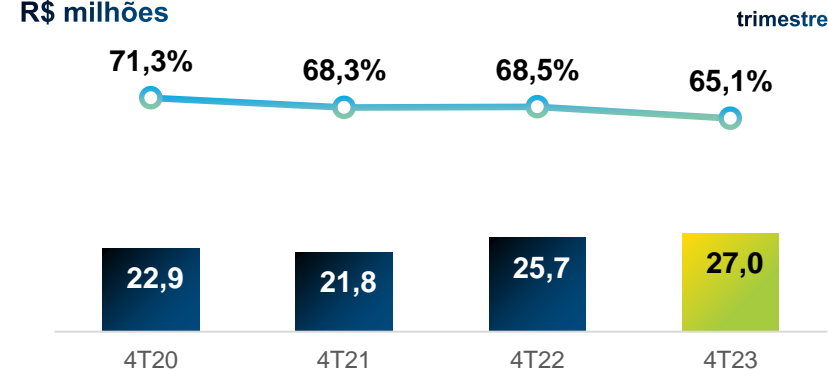
Receita líquida

R\$ milhões



Lucro bruto e margem

R\$ milhões



Operações Internacionais

Receita líquida de R\$

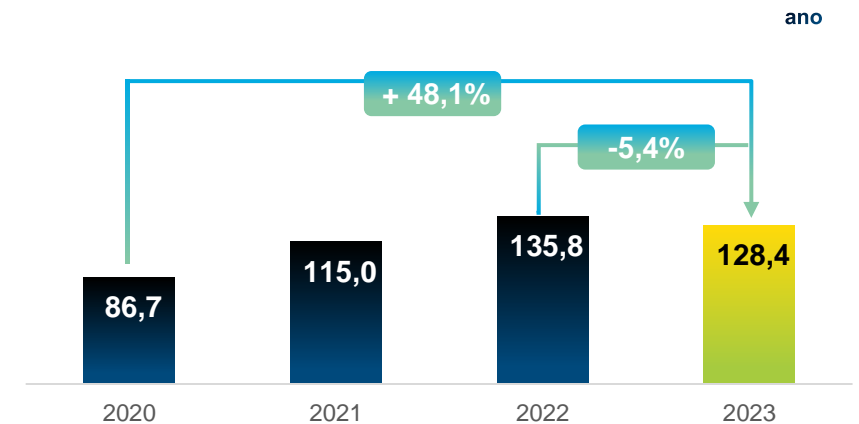
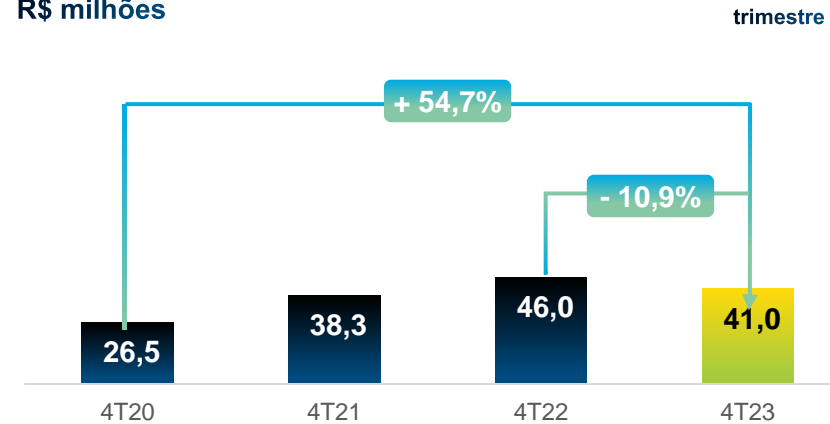
128,4 milhões com redução de 5,4% em relação ao ano anterior.

Nas subsidiárias, apresentamos crescimento no México e crescimento em moeda local na Colômbia. Para os demais países temos, no 4T, o efeito da venda spot realizada para a indonésia em 2022.

Ajustado esse efeito, a BU apresenta um crescimento anual de 2,0% e de 13,6% no 4T23

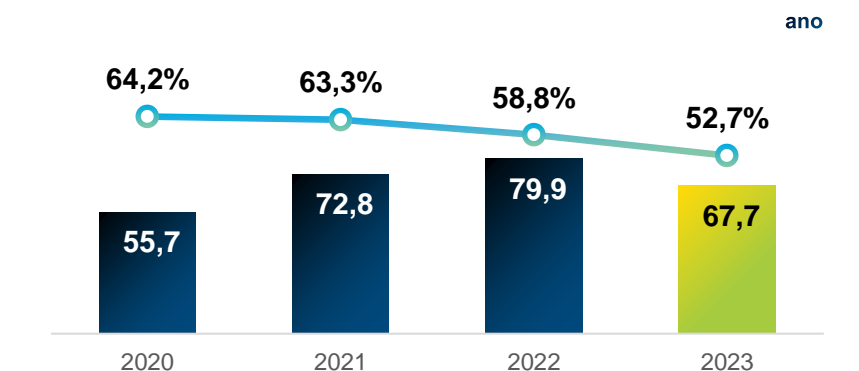
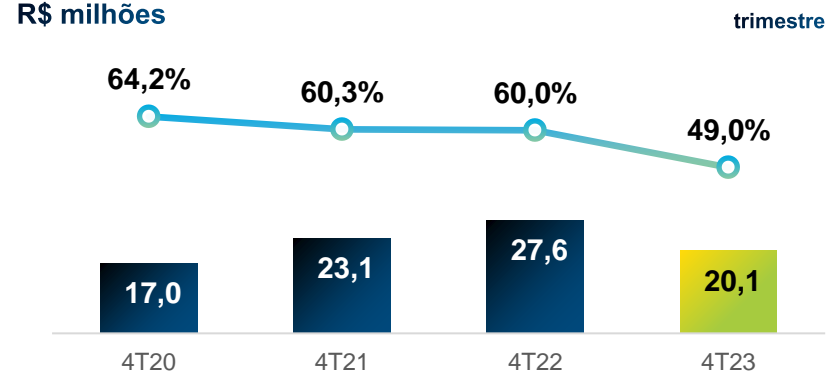
Receita líquida

R\$ milhões



Lucro bruto e margem

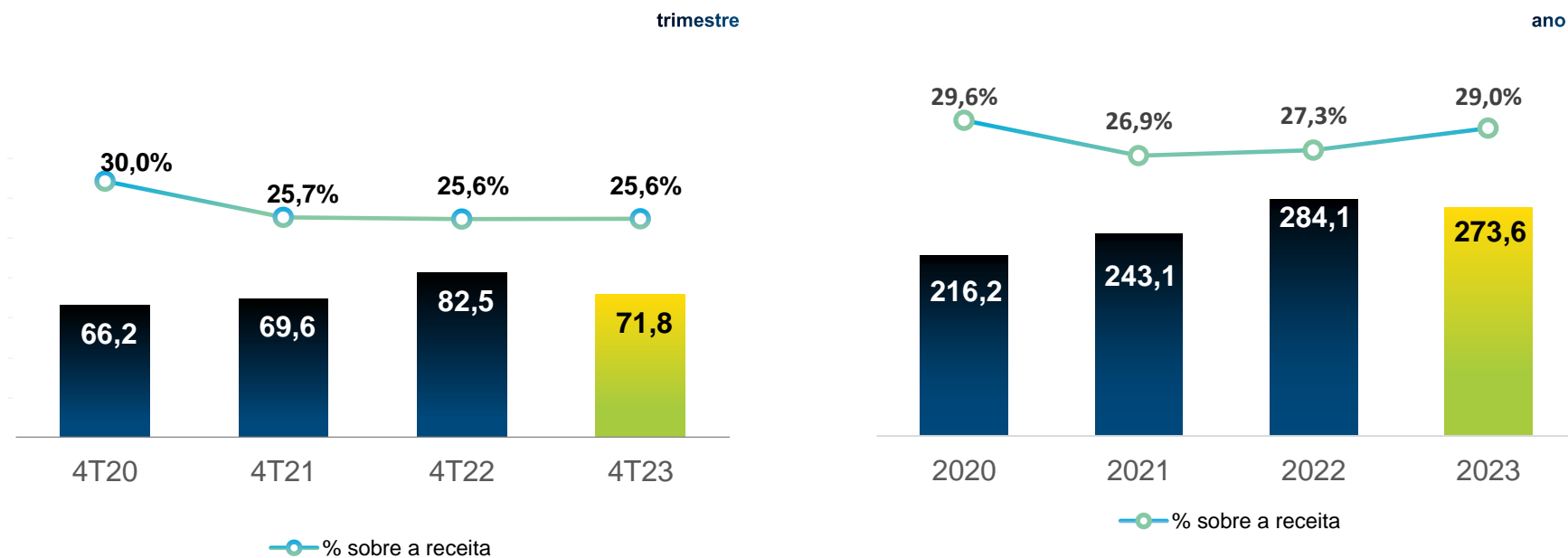
R\$ milhões



SG&A ajustado

(R\$ milhões)

Redução do SG&A em 13% no 4T e 3,7% no ano reflete, em partes, as despesas variáveis em função das menores vendas e, substancialmente, as ações de redução de custo realizadas no 2T23 e 4T23

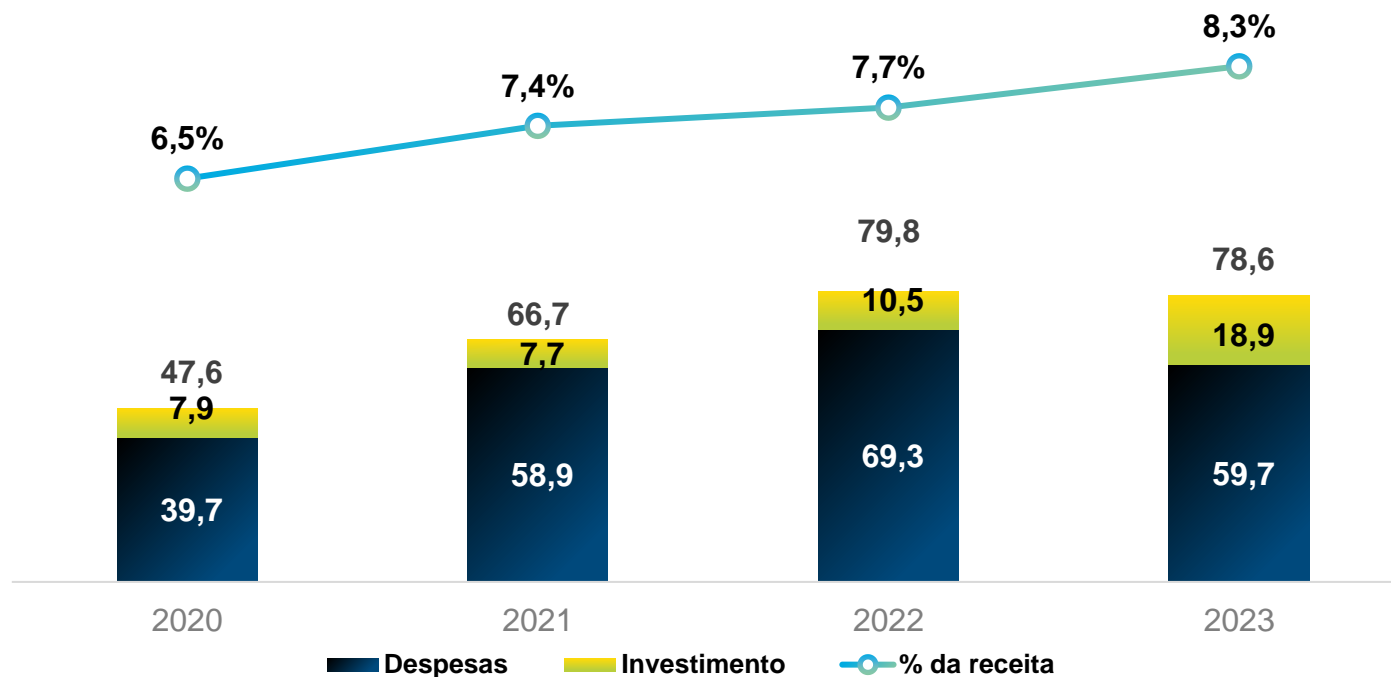


Investimento em P&D

(R\$ milhões)

Investimentos atingiram 8,3% da receita líquida, totalizando R\$ 78,6 milhões.

Seguimos com um investimento robusto em P&D e temos a convicção de que a inovação constante nos permite captar oportunidades de mercado.

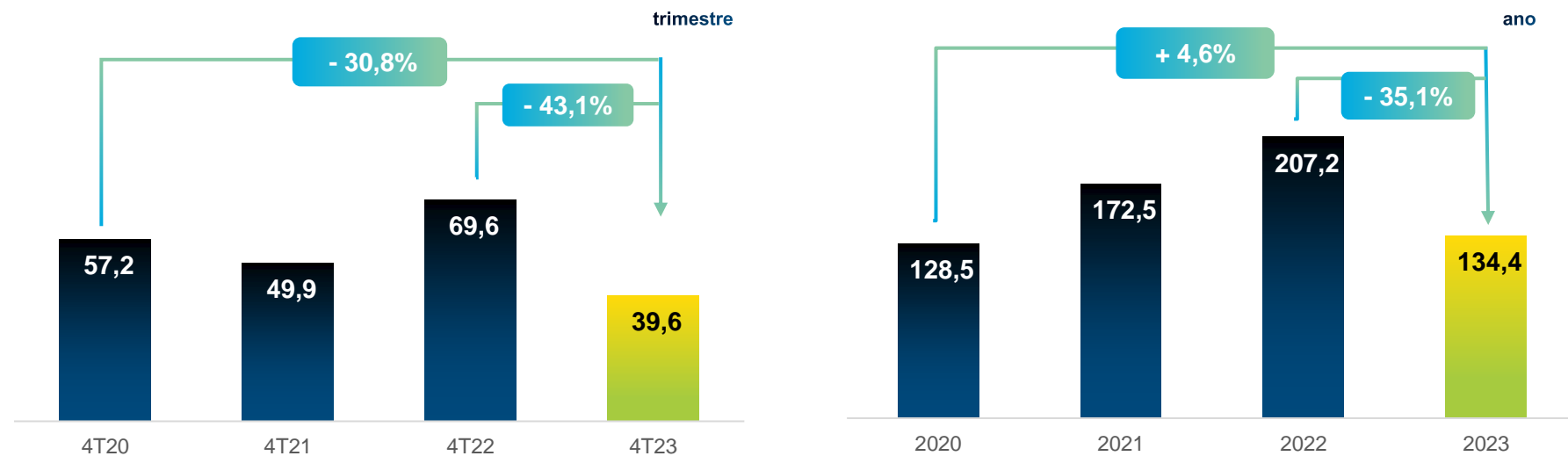


Ebitda Ajustado

(R\$ milhões)

O EBITDA Ajustado apresentou uma queda de 35,1 % frente à 2022.

O decréscimo ocorre em função da redução do lucro bruto uma vez que o SG&A foi menor tanto no trimestre quanto no ano.

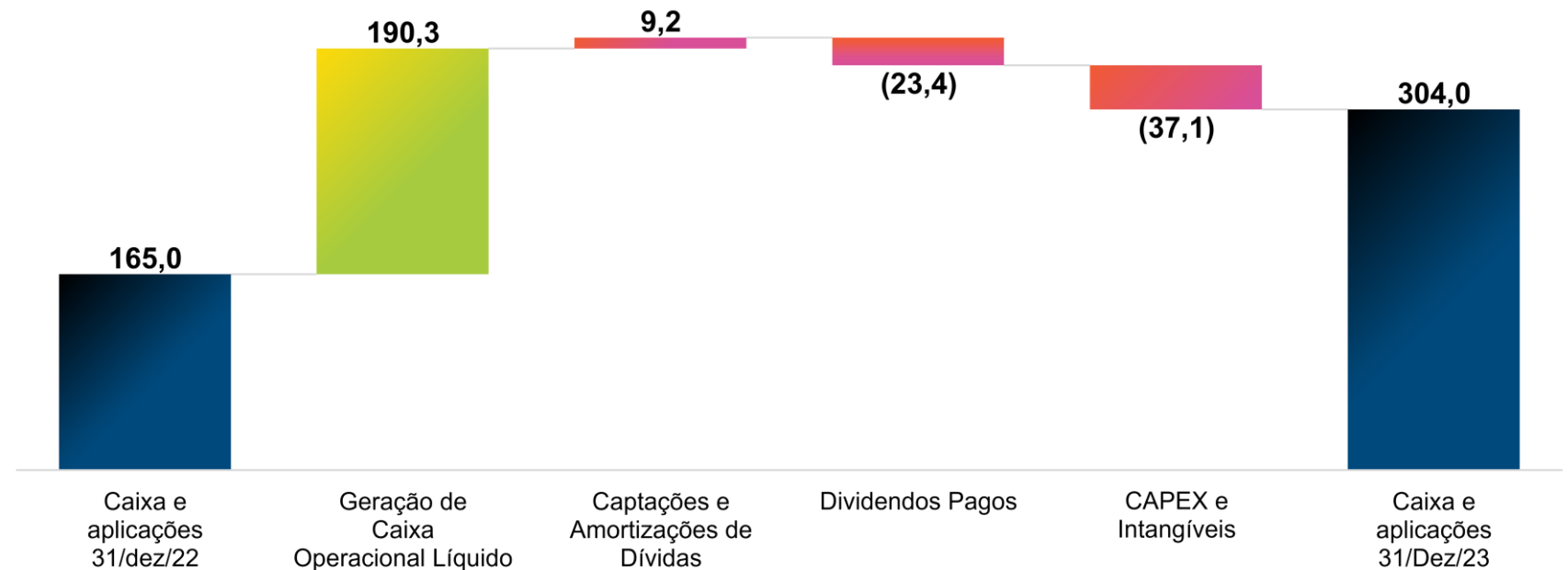


Geração de Caixa

(R\$ milhões)

Recorde de geração de caixa operacional

chegando a R\$ 190,3 milhões, R\$ 100,7 milhões maior do que 12M22.

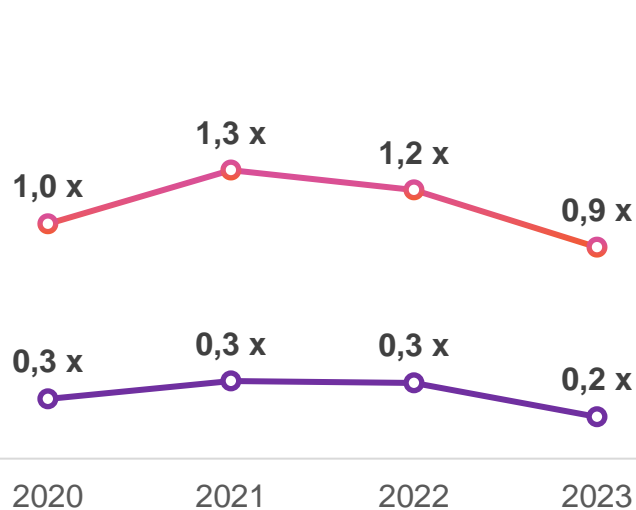


Estrutura de Capital

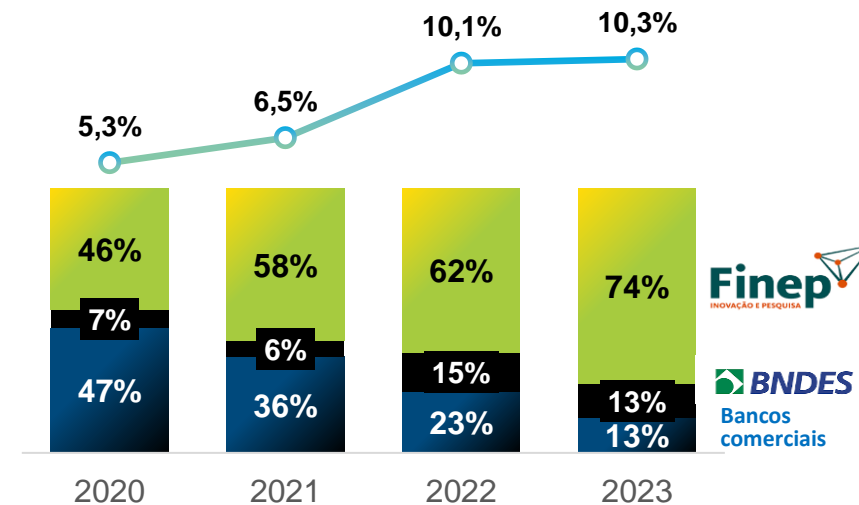
Redução de alavancagem de 1,2x para 0,9x EBITDA e custo médio da dívida de 10,3% com 41% da dívida acima de 5 anos.

No 4T foi realizada a contratação de linha de crédito de R\$ 225 milhões junto à FINEP à taxa de TR +2,8% e prazo total de 12 anos sendo 3 de carência. Considerando a captação desse recurso, fechamos 2023 com custo de dívida de 8,3% a.a.

—○ Dívida Líquida/PL
—○ Dívida Líquida/EBITDA Ajustado LTM



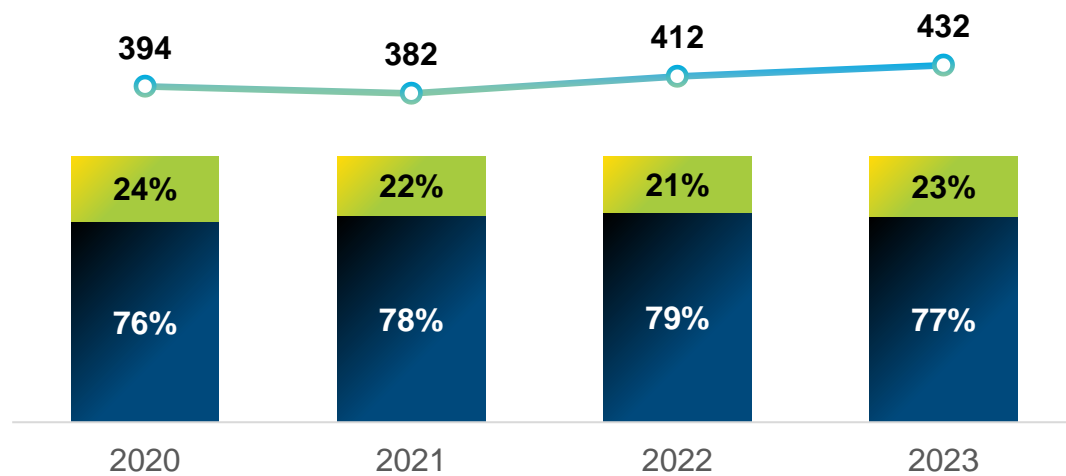
Composição e custo da dívida



Estrutura de Capital

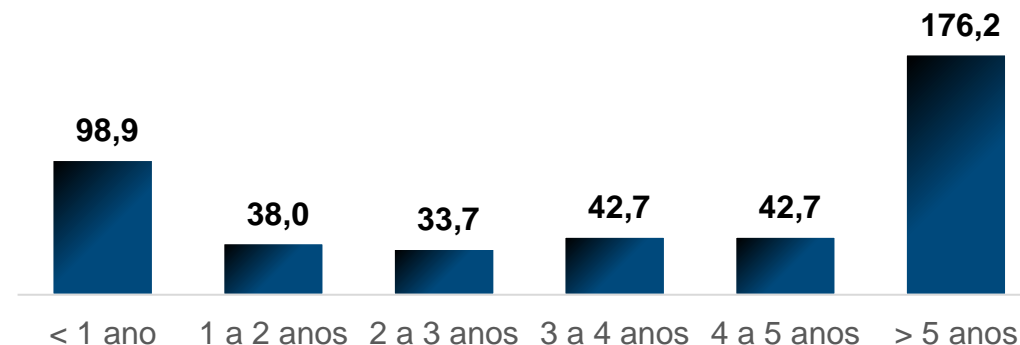
Aging (R\$ milhões)

■ Longo Prazo ■ Curto Prazo ○ Dívida Bruta



Aging do endividamento bancário

R\$ Milhões






Q&A



OFSA3

**Ourofino Saúde Animal
Participações S.A.
(B3:OFSA3)**

**Departamento de Relações
com Investidores**

 ri@ourofino.com

 (16) 3518-4098

 ri.ourofino.com

Marcelo Silva

Alan Silva