



RESULTADOS 2T16 e 6M16



Esta apresentação traz declarações sobre eventos futuros que estão sujeitos a riscos e incertezas. Tais declarações têm como base crenças e suposições de nossa Administração e informações a que a Companhia atualmente tem acesso. Declarações sobre eventos futuros incluem informações sobre nossas intenções, crenças ou expectativas atuais, assim como aquelas dos membros do Conselho de Administração e Diretores da Companhia.

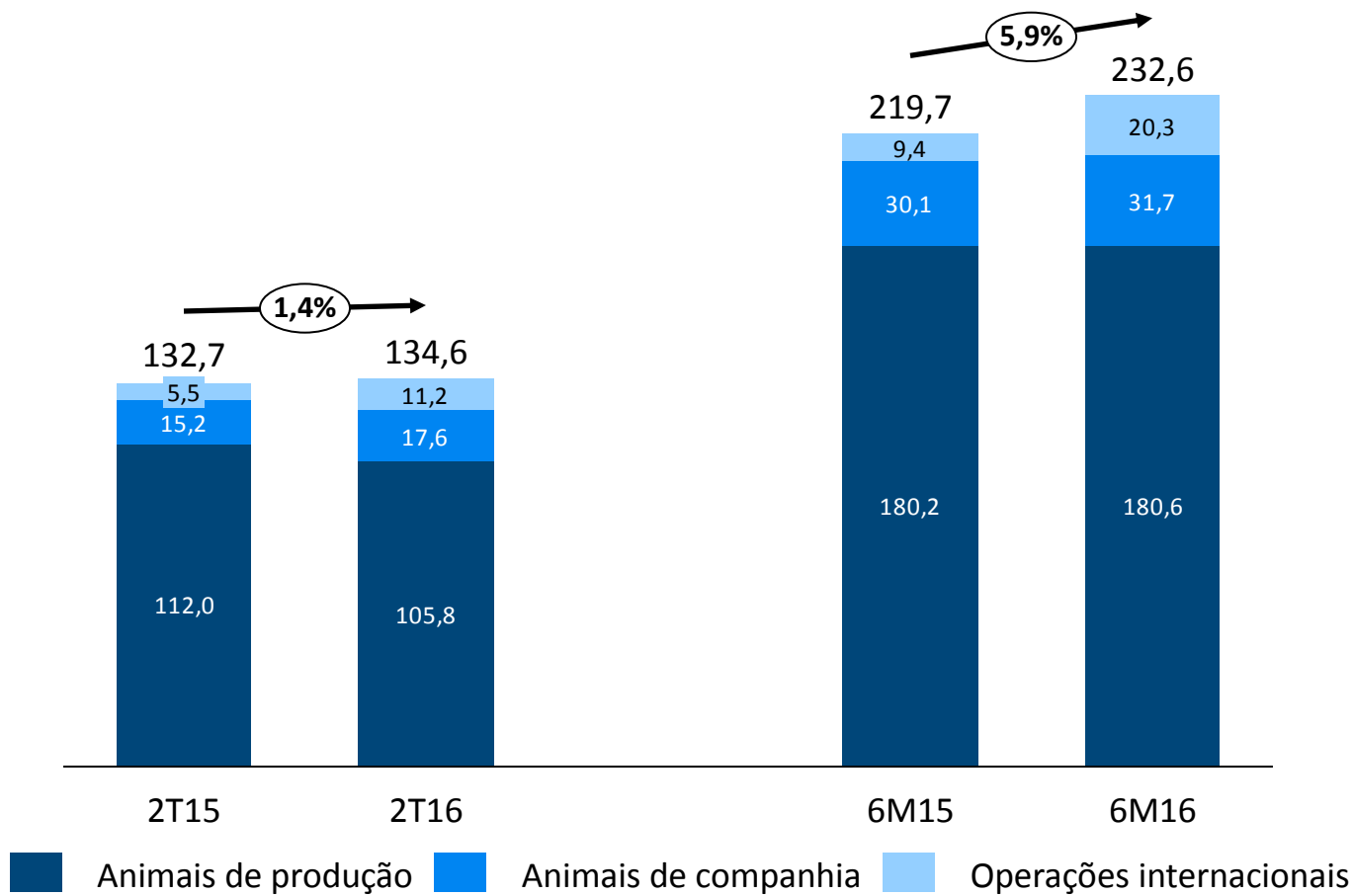
As ressalvas com relação a declarações e informações acerca do futuro também incluem informações sobre resultados operacionais possíveis ou presumidos, bem como declarações que são precedidas, seguidas ou que incluem as palavras "acredita", "poderá", "irá", "continua", "espera", "prevê", "pretende", "planeja", "estima" ou expressões semelhantes.

As declarações e informações sobre o futuro não são garantias de desempenho. Elas envolvem riscos, incertezas e suposições porque se referem a eventos futuros, dependendo, portanto, de circunstâncias que poderão ocorrer ou não. Os resultados futuros e a criação de valor para os acionistas poderão diferir de maneira significativa daqueles expressos ou sugeridos pelas declarações com relação ao futuro. Muitos dos fatores que irão determinar esses resultados e valores estão além da nossa capacidade de controle ou previsão.

RECEITA LÍQUIDA TOTAL

Ourofino Saúde Animal

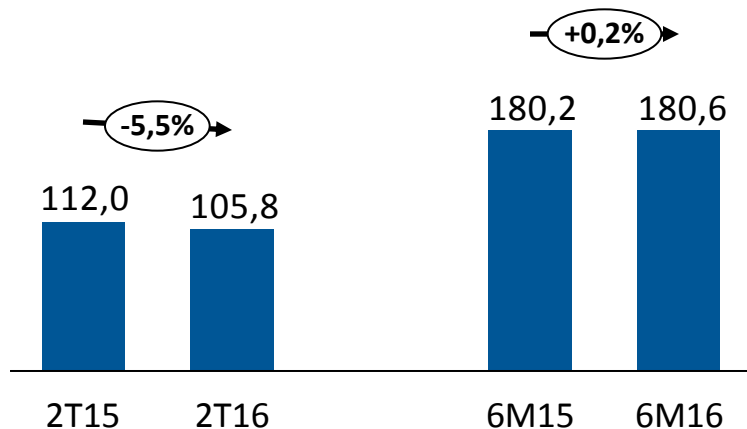
(R\$ milhões)



RECEITA LÍQUIDA POR SEGMENTO

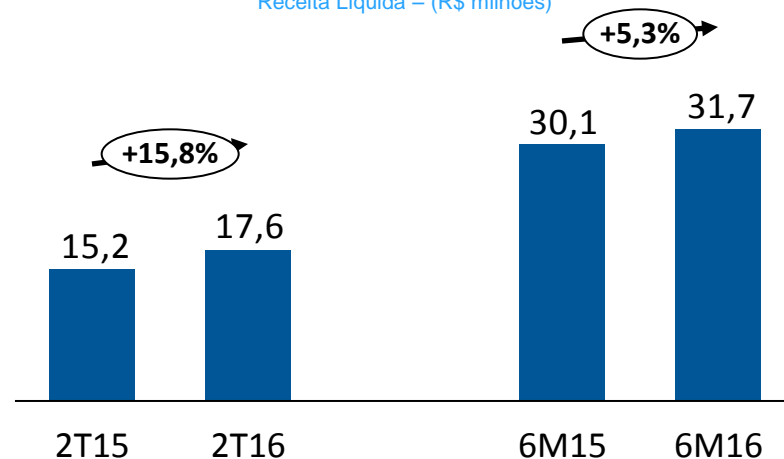
Animais de Produção

Receita Líquida – (R\$ milhões)



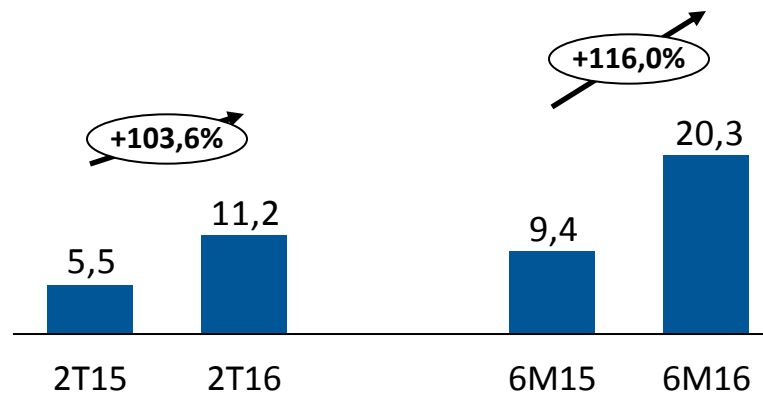
Animais de Companhia

Receita Líquida – (R\$ milhões)

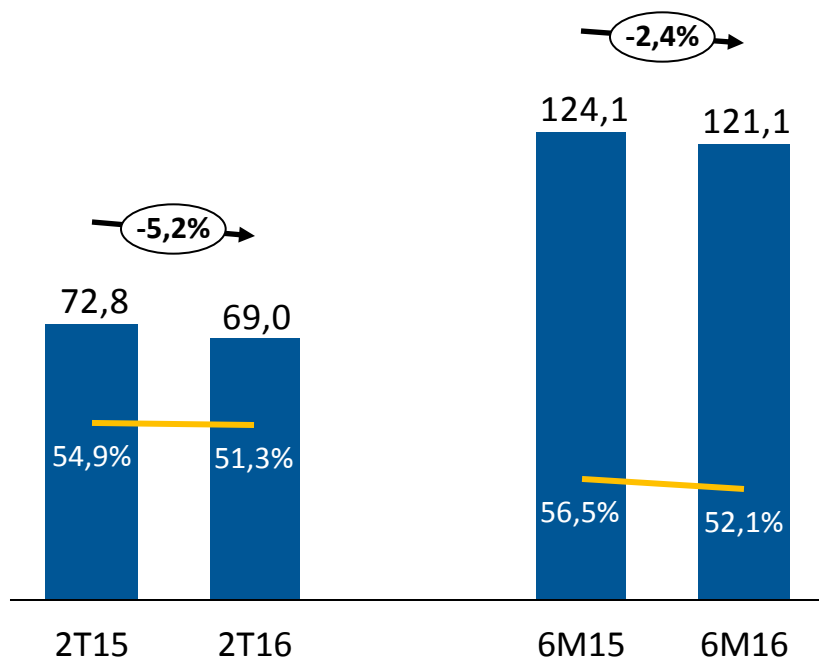


Operações Internacionais

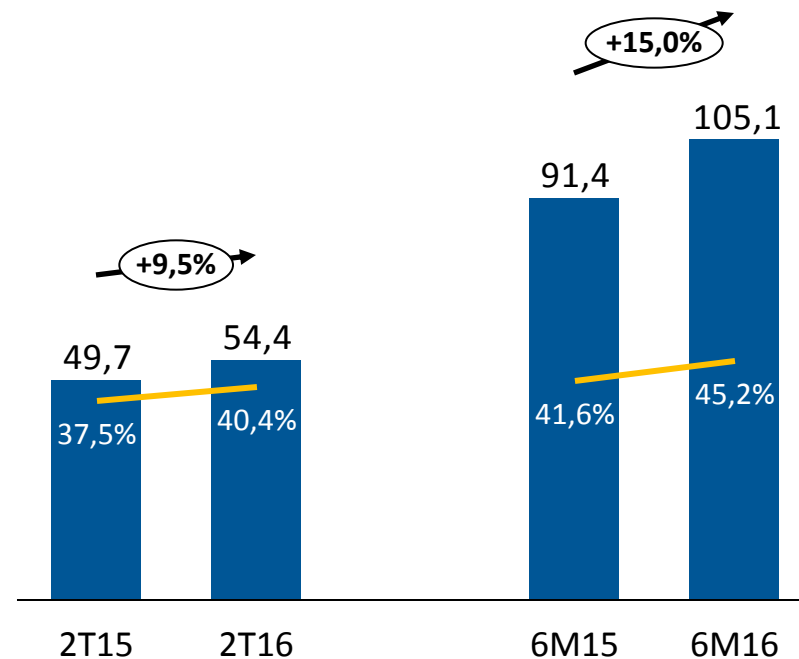
Receita Líquida – (R\$ milhões)



Lucro Bruto (R\$ milhões)



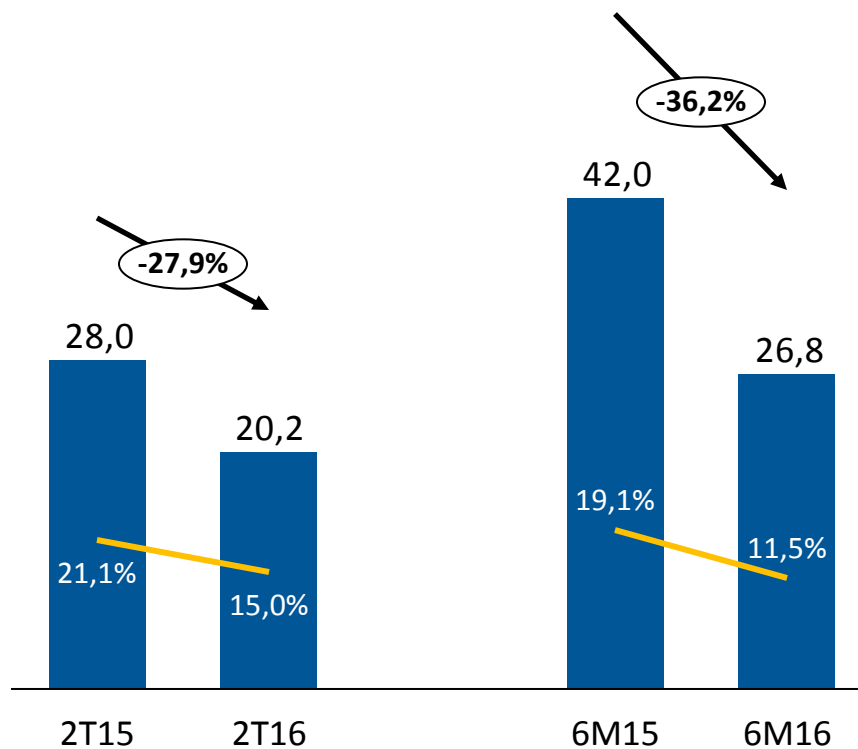
SG&A (R\$ milhões)



— Margens sobre Receita Líquida



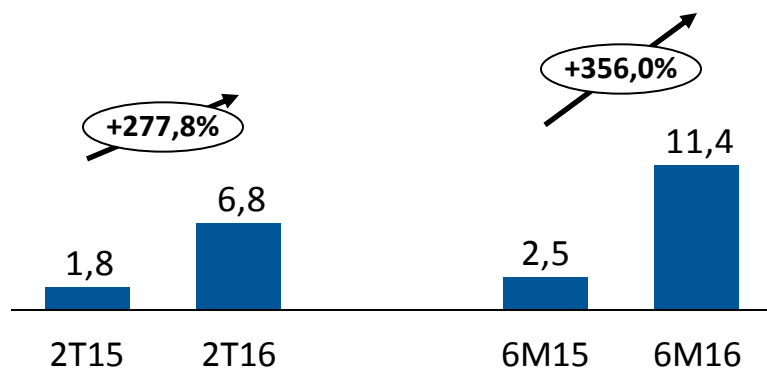
EBITDA Ajustado (R\$ milhões)



— Margem EBITDA Ajustado

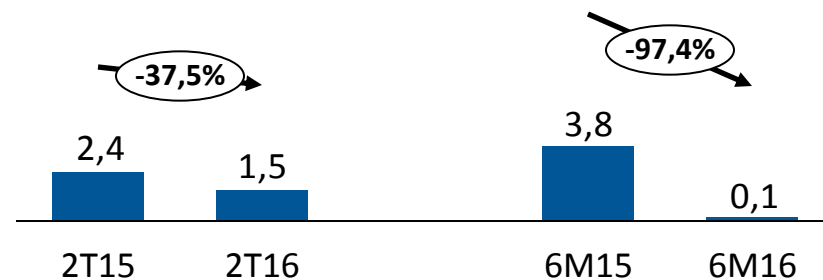
Despesa Financeira Líquida

(R\$ milhões)



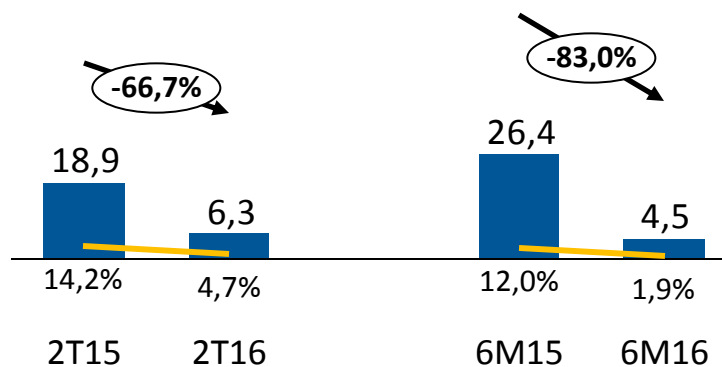
Despesa com IR e CS

(R\$ milhões)



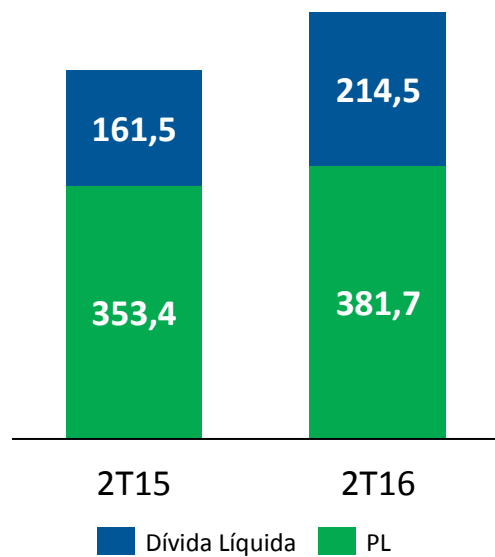
Lucro Líquido Ajustado

(R\$ milhões)



— Margem Líquida

Dívida Líquida Bancária e PL (R\$ milhões)



Dívida Líq. Bancária¹
/ EBITDA Ajustado

1,63x

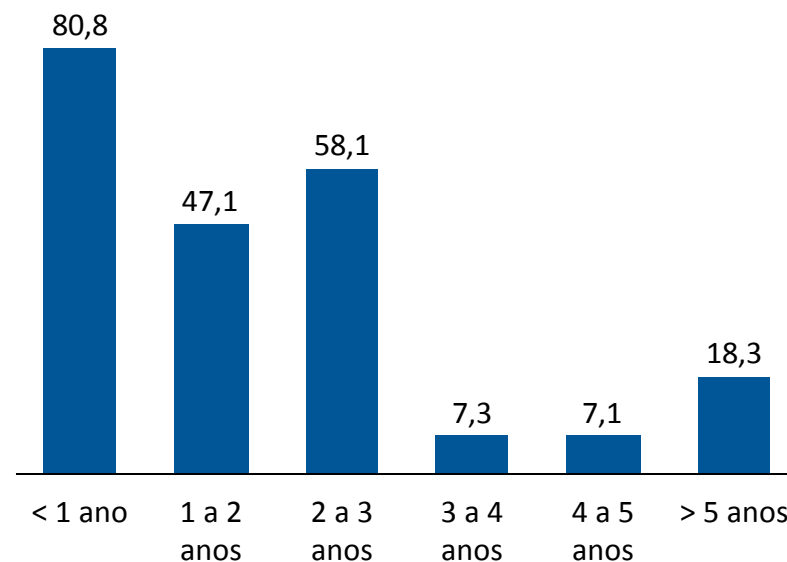
2,06x

Custo médio da
dívida em 30/06¹

5,75%

9,52%

Aging de endividamento bancário² (R\$ milhões)

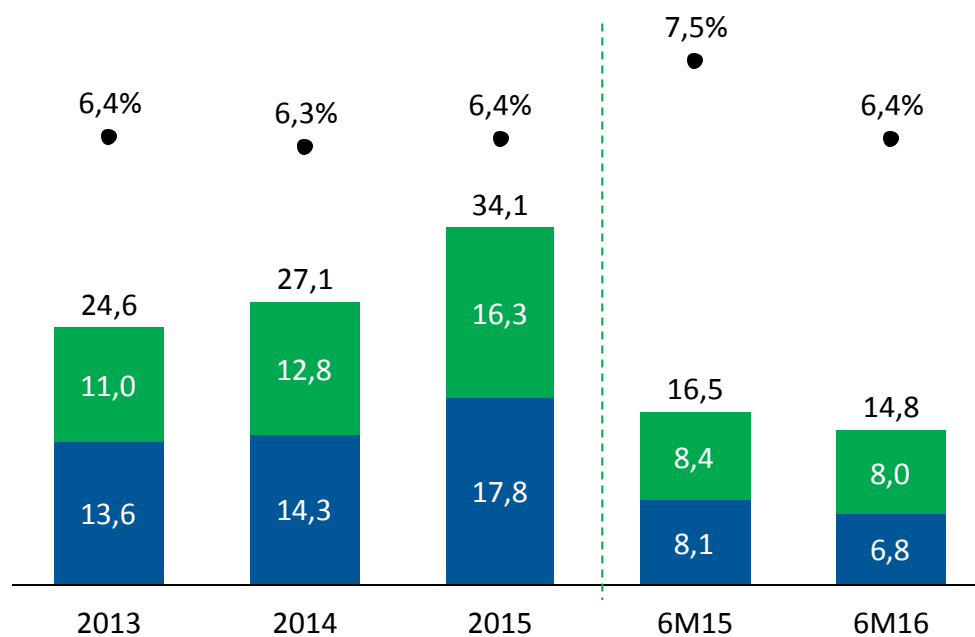


- Caixa de R\$ 23,2 milhões.



Investimentos em P&D

(R\$ milhões)



Produtos lançados



■ Intangível
 ■ Despesa
 ● % Receitas



Lançamentos do semestre

2º trimestre



Evol

Endectocida de amplo espectro para bovinos, à base de Ivermectina e Sulfóxido de Albendazol

Categoria

**Endectocida
(Animais de Produção)**



Nulli

Analgésico oral à base de Tramadol para cães e gatos

Categoria

**Terapêutico
(Animais de Companhia)**

1º trimestre



Resolutor

Antibiótico com foco em problemas respiratórios

Categoria

**Parasiticida
(Animais de Produção)**



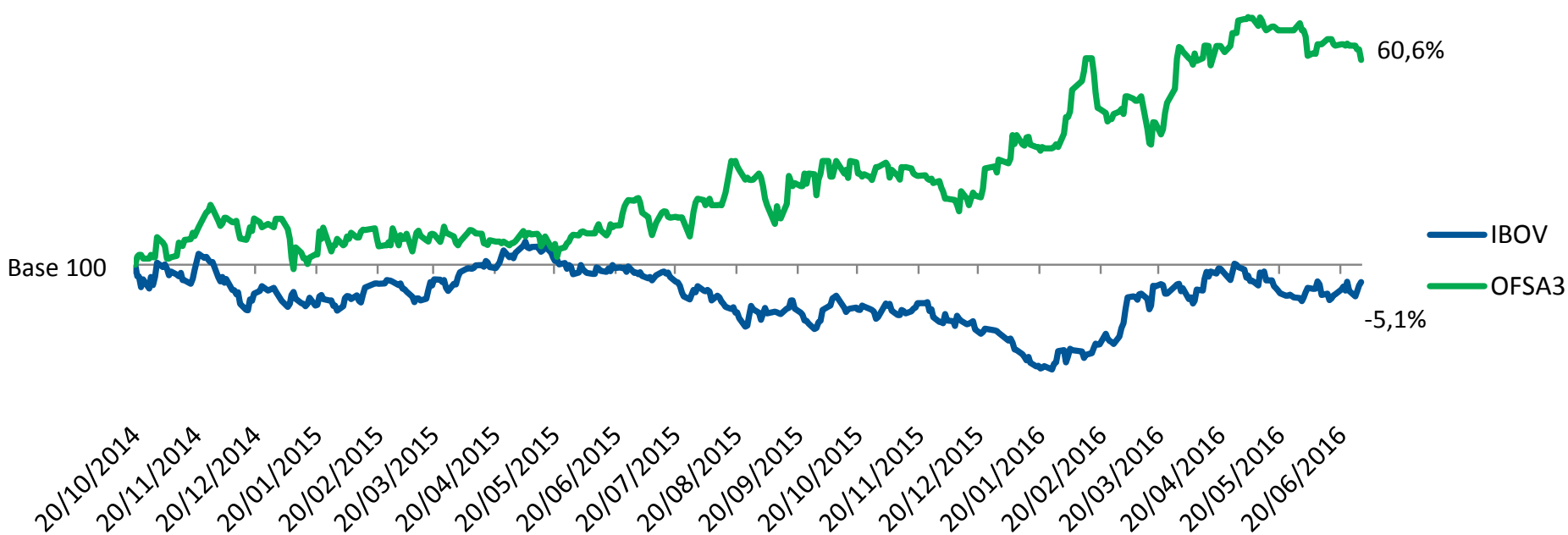
Orovac Raiva

Vacina contra a raiva bovina


Categoria

**Biológicos
(Animais de Produção)**

RETORNO DA AÇÃO VS IBOVESPA*



*Inclui os pagamentos de dividendos



Receita Líquida: Crescimento em animais de companhia e operações internacionais. Bom desempenho de animais de produção, isolando os efeitos de vacina contra febre aftosa e produtos para aves e suínos



Lançamentos: 4 produtos no 1º semestre de 2016



Planta de Biológicos: Em linha com o cronograma e produção prevista para o início de 2017