

Divulgação de Resultados **2T22 e 6M22**



Animal Health Award Winner 2021



Aviso legal

Esta apresentação traz declarações sobre eventos futuros que estão sujeitos a riscos e incertezas. Tais declarações têm como base crenças e suposições de nossa Administração e informações a que a Companhia atualmente tem acesso. Declarações sobre eventos futuros incluem informações sobre nossas intenções, crenças ou expectativas atuais, assim como aquelas dos membros do Conselho de Administração e Diretores da Companhia.

As ressalvas com relação a declarações e informações acerca do futuro também incluem informações sobre resultados operacionais possíveis ou presumidos, bem como declarações que são precedidas, seguidas ou que incluem as palavras "acredita", "poderá", "irá", "continua", "espera", "prevê", "pretende", "planeja", "estima" ou expressões semelhantes.

As declarações e informações sobre o futuro não são garantias de desempenho. Elas envolvem riscos, incertezas e suposições porque se referem a eventos futuros, dependendo, portanto, de circunstâncias que poderão ocorrer ou não. Os resultados futuros e a criação de valor para os acionistas poderão diferir de maneira significativa daqueles expressos ou sugeridos pelas declarações com relação ao futuro. Muitos dos fatores que irão determinar esses resultados e valores estão além da nossa capacidade de controle ou previsão.



Kleber Gomes
CEO



Marcelo Silva
Diretor Financeiro e de RI



Angelo Melo
*Diretor de Desenvol.
Estratégico e Novos
Negócios*

Destques



35 anos
reimaginando a
saúde animal



Cuidar de pessoas
Campeã GPTW
Agro no Brasil

Certificado FEEEx/FIA
experiencia do
colaborador



iUse Saber
lançamento da
plataforma
digital com
trilhas de
aprendizado



Lançamentos
do Tulaxx e
linha de
suplementos
Pet





iUse.
• *saber*

Abusar da sabedoria é iluminar
sua trilha de conhecimento.

Clique aqui e **saiba mais**

EU USO, VOCÊ USA,
TODO MUNDO **iUse**.

POR  **ourofino**



Destques Financeiros



Receita líquida
cresceu 9,5% nos
6M22 atingindo R\$
437,6 milhões



Lucro Bruto
atinge R\$ 216,4
milhões com
margem bruta de
49,5% nos 6M22



**Geração de caixa
operacional** em 6
meses atinge R\$ 67
milhões, 53% acima
do mesmo período
de 2021



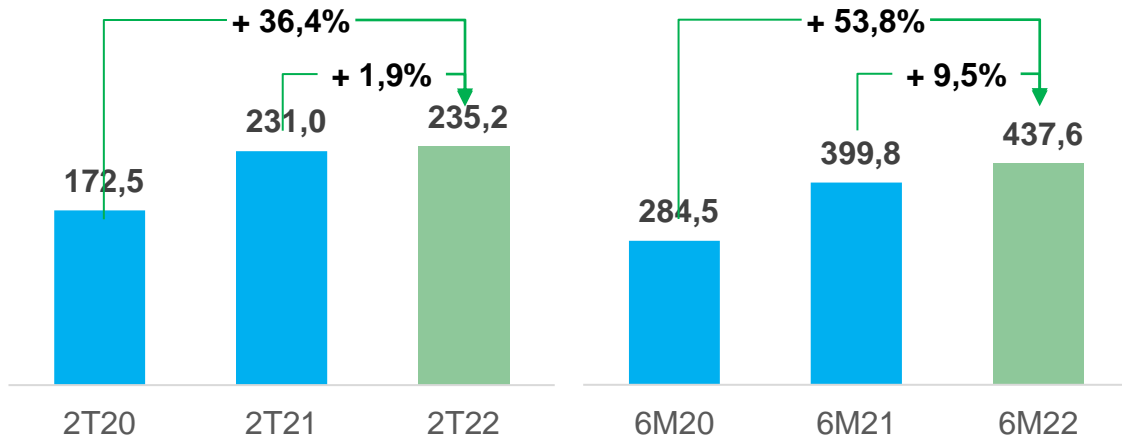
Alavancagem
está em 1,37x EBITDA,
com custo da dívida em
9,9% ao ano e 80% da
dívida no longo prazo



Resultados Consolidados

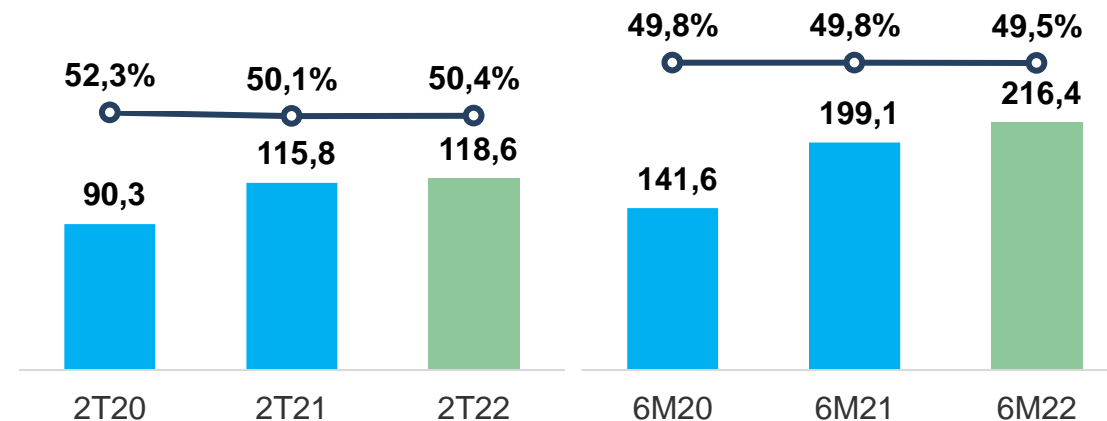
Receita Líquida

R\$ Milhões



Lucro Bruto e Margem

R\$ Milhões

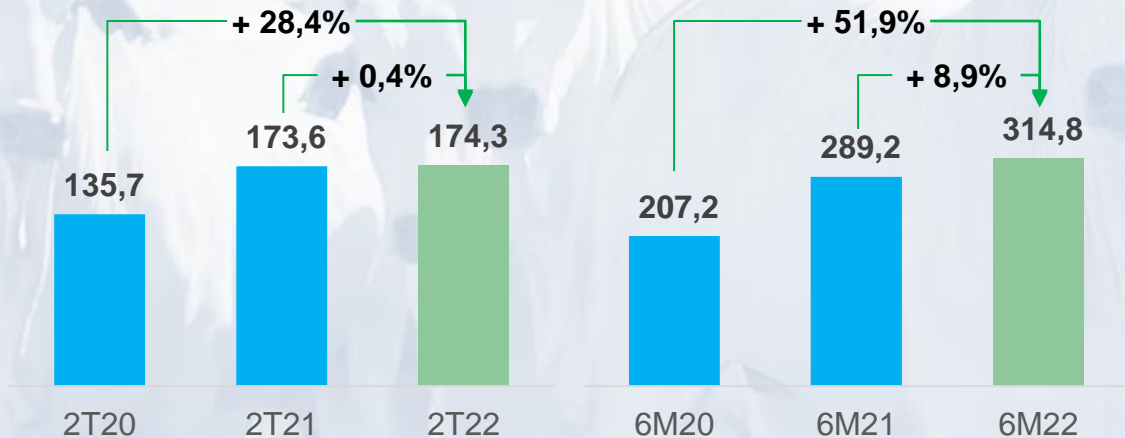


Crescimento de 9,5% no semestre

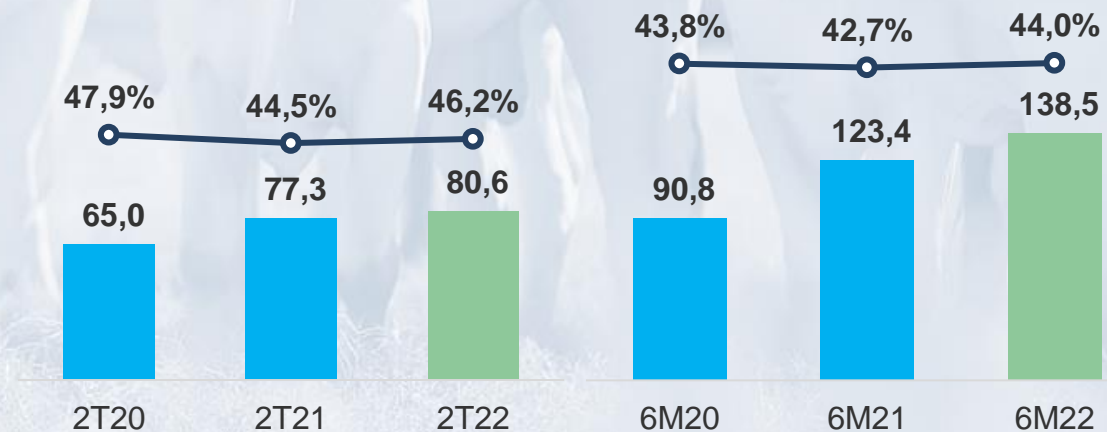
e 53,8% em 2 anos. Manutenção do nível de rentabilidade apesar do cenário de pressão inflacionária e alta dos juros

Animais de Produção

Receita Líquida
R\$ Milhões



Lucro Bruto e Margem
R\$ Milhões



Crescimento com ganho de margem bruta

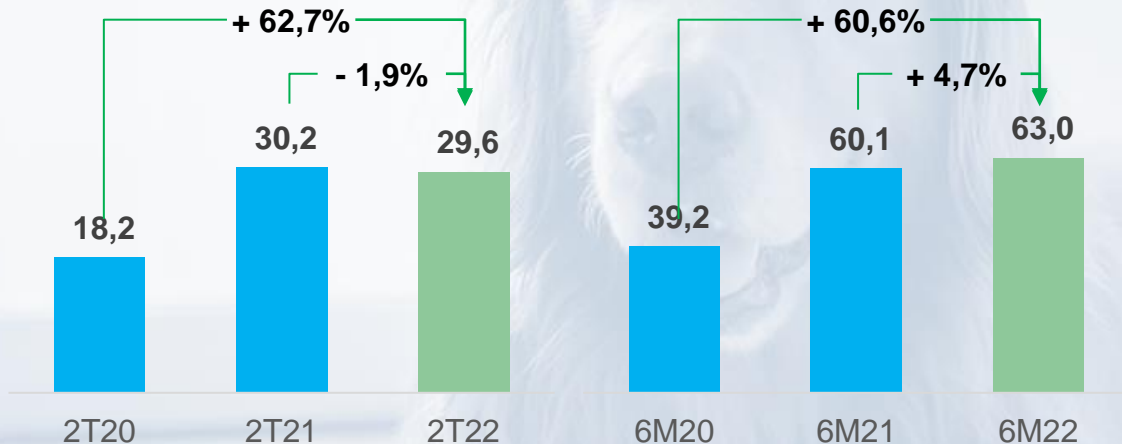
refletindo o repasse de preços do início do ano e um mix de vendas mais favorável.



Animais de Companhia

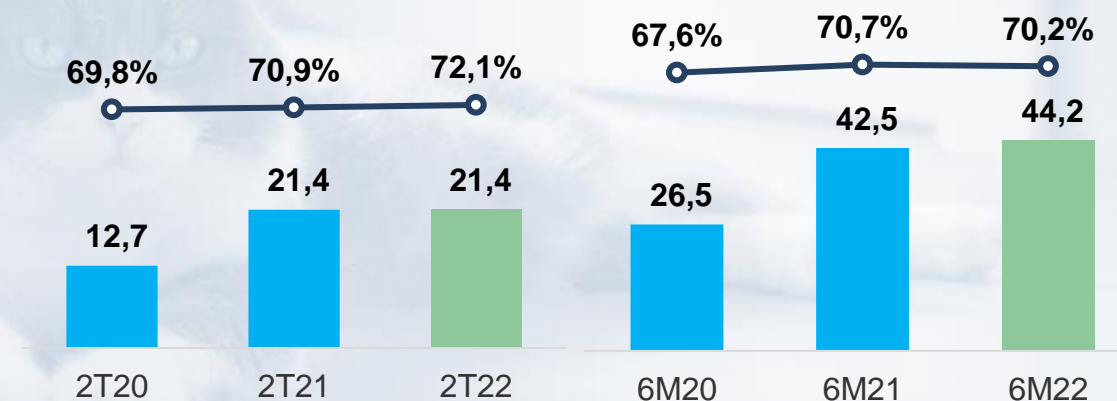
Receita líquida

R\$ Milhões



Lucro Bruto e Margem

R\$ Milhões



Receita líquida

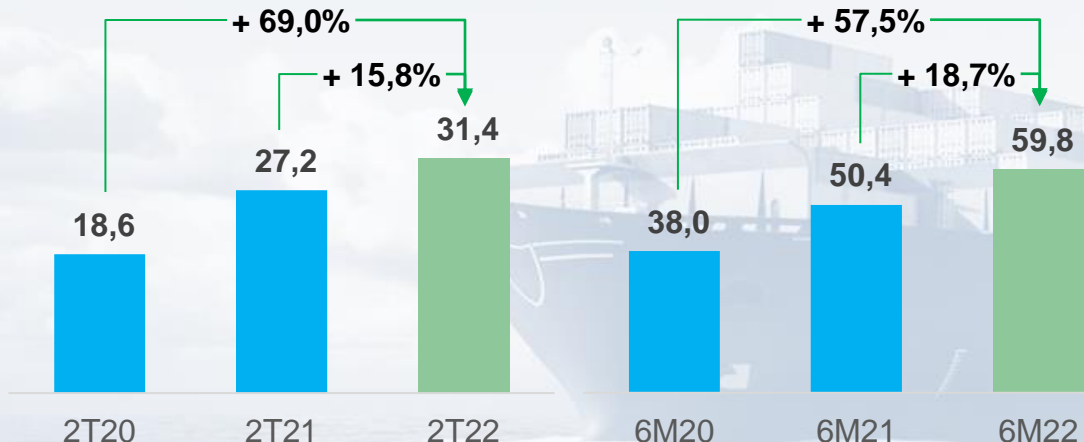
crece 4,7% no 6M22 com recuperação de margem bruta no 2T22, mantendo o nível acima 70% no acumulado.

Lançamento de uma linha de suplementos

Operações Internacionais

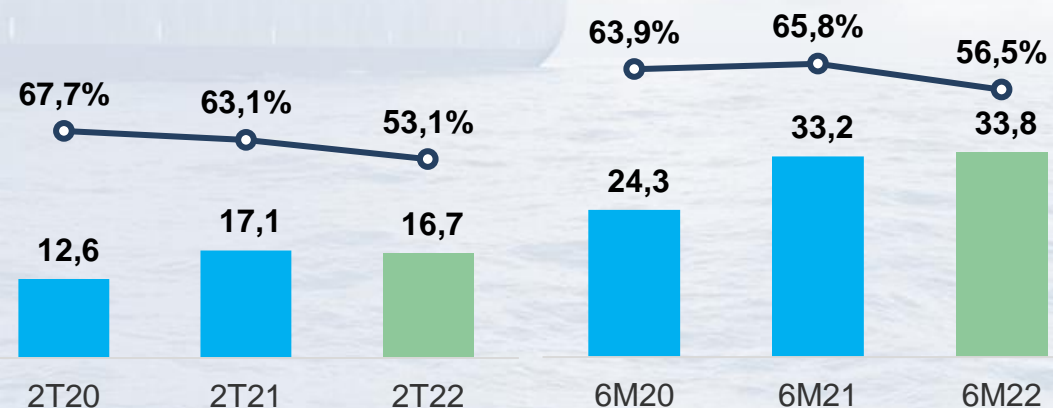
Receita líquida

R\$ Milhões



Lucro Bruto e Margem

R\$ Milhões

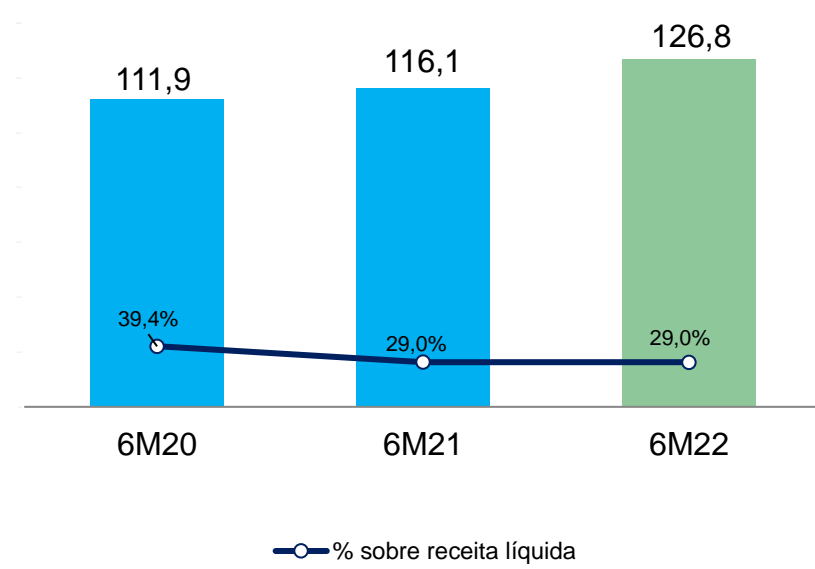
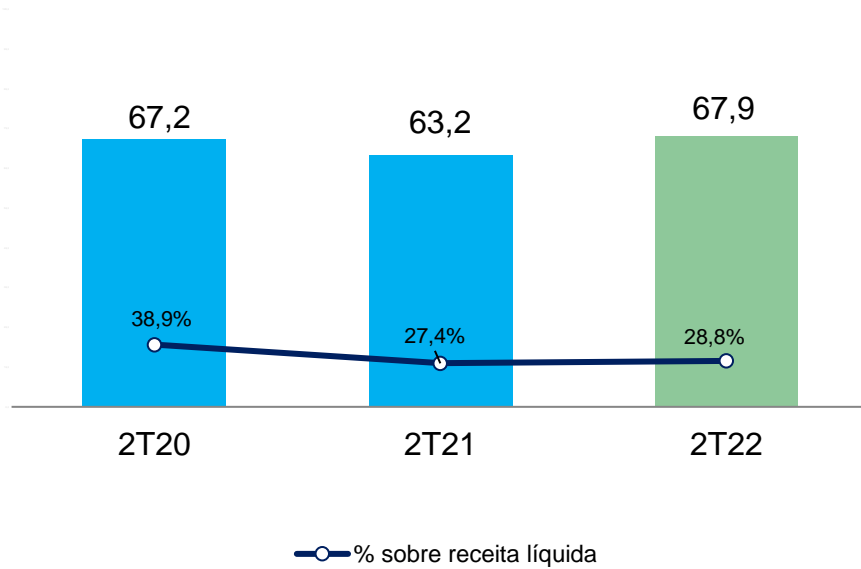


Forte crescimento

em moeda local com incremento de volume vendido tanto nas subsidiárias, quanto para outros países. Margem bruta impactada negativamente devido a variação cambial (média de 5,40 para 5,08)

SG&A

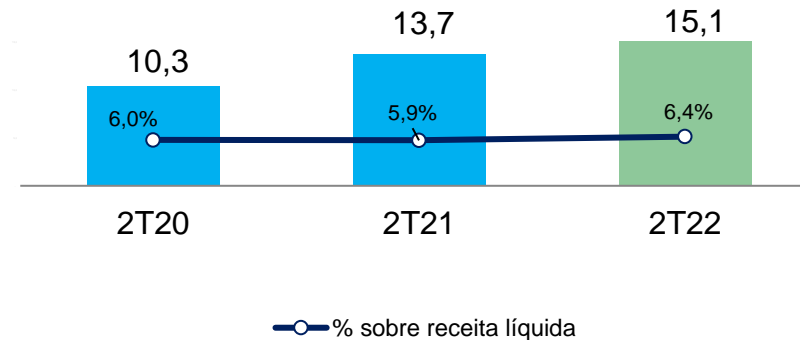
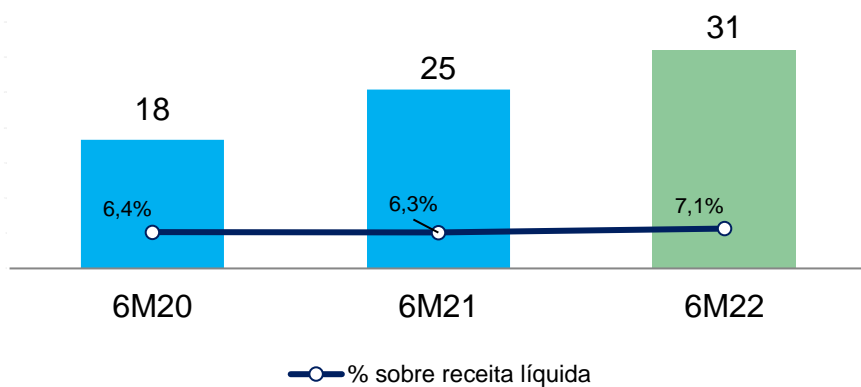
R\$ Milhões



Manutenção dos níveis de gastos do ano anterior, crescendo abaixo da inflação acumulada entre os períodos

P&D

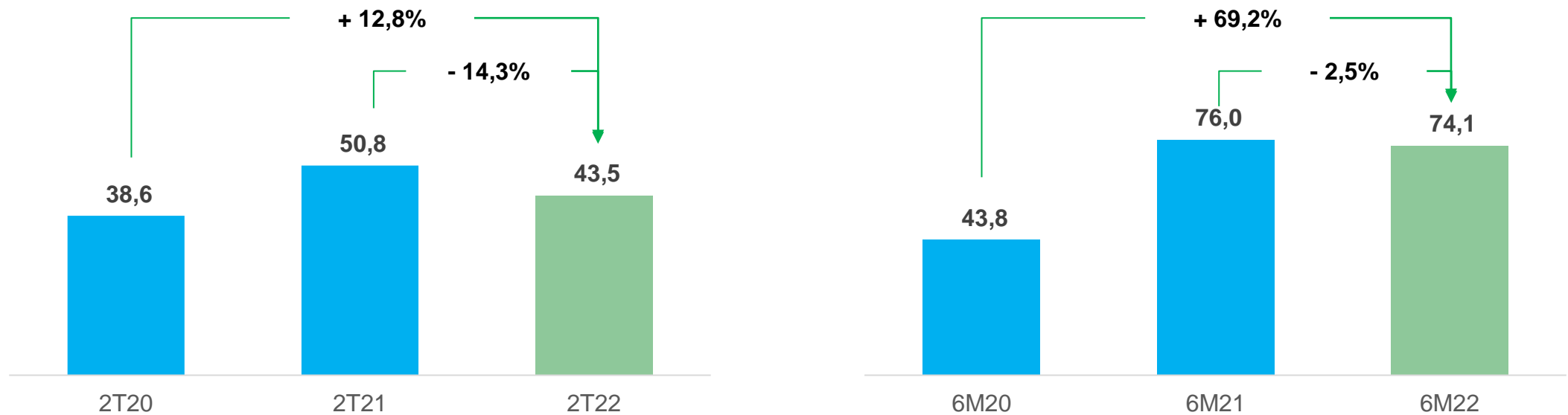
R\$ Milhões



Maiores investimentos refletem o estágio de desenvolvimento e o nível de inovação dos projetos.

Ebitda Ajustado

R\$ Milhões

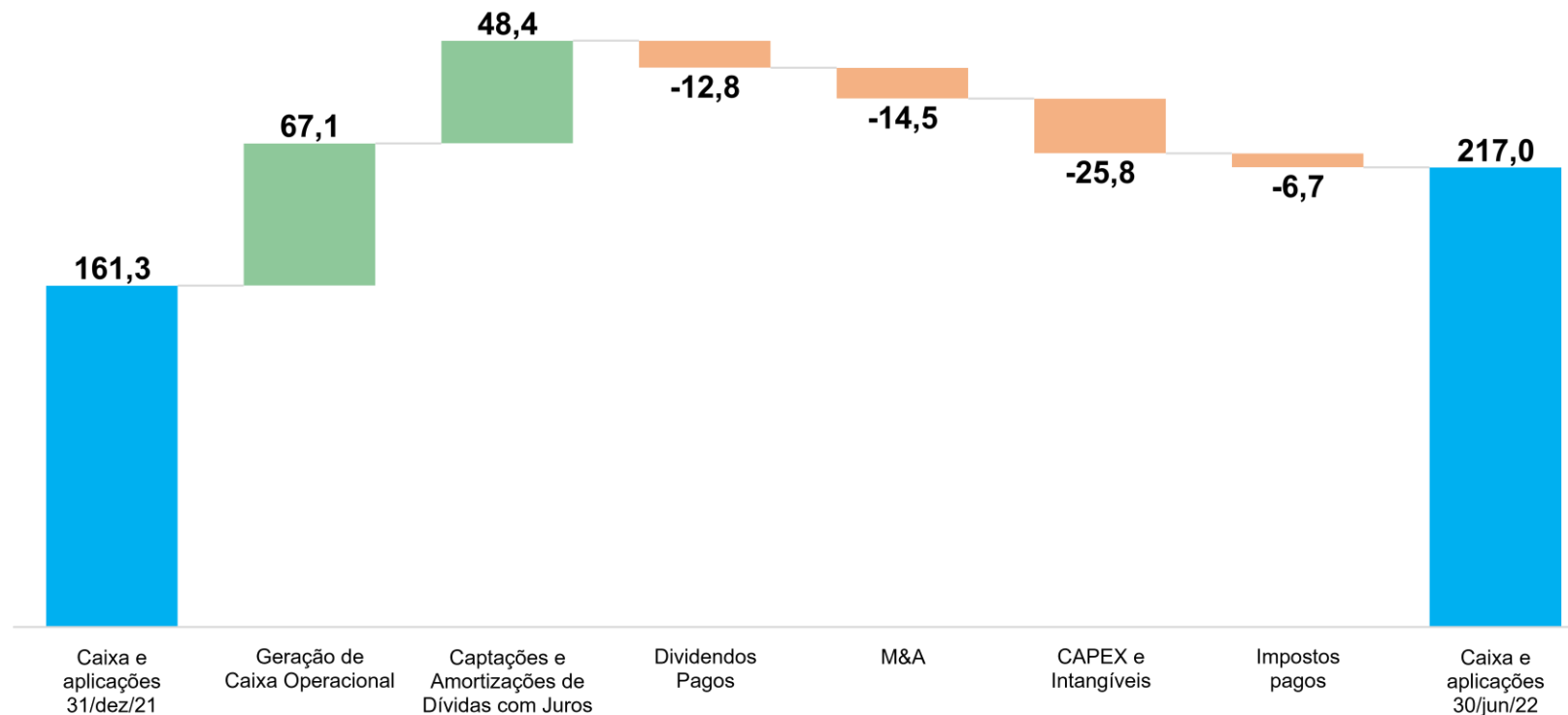


Geração de Caixa

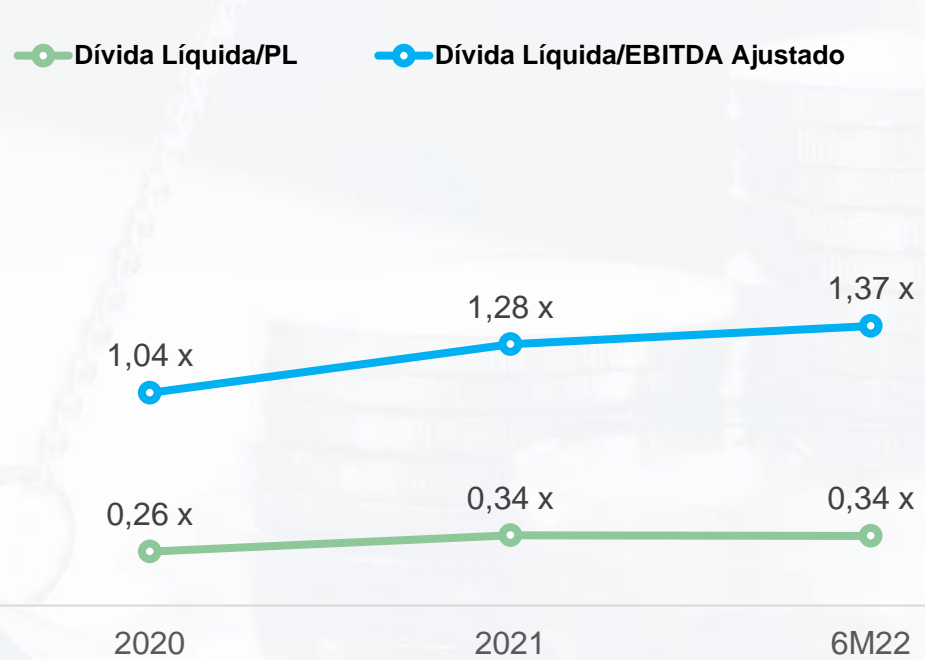
R\$ Milhões

Consistência

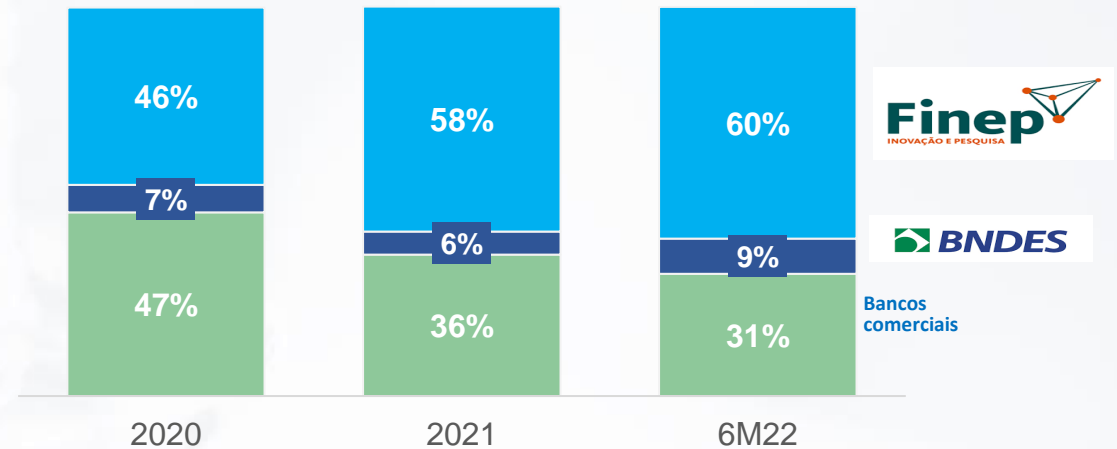
na geração de caixa operacional, com investimento na cobertura de estoques. Liberação de R\$ 58 milhões de FINEP



Estrutura de Capital



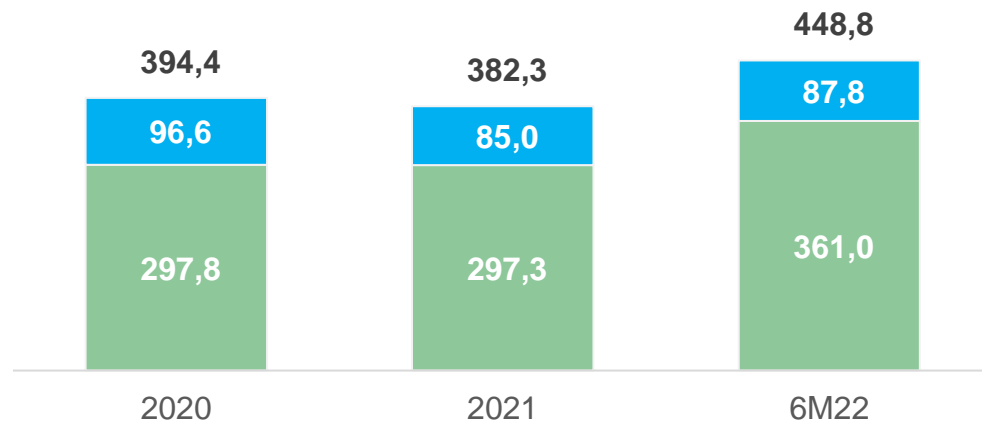
Composição



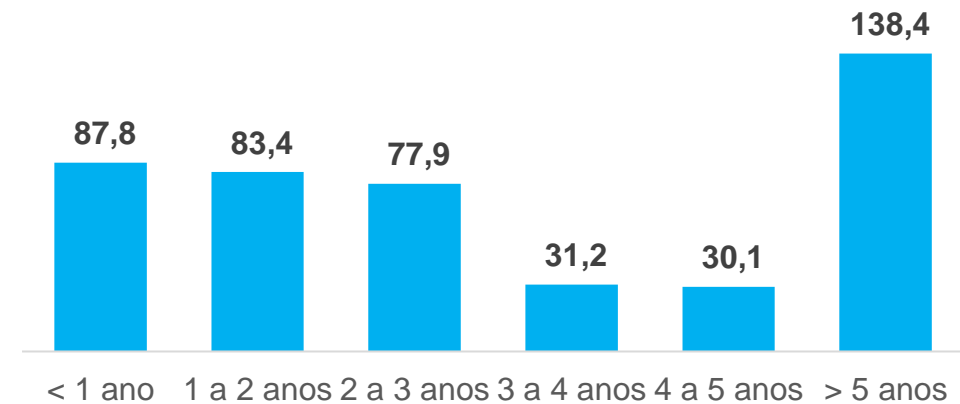
Estrutura de Capital

Perfil da dívida

■ Longo Prazo ■ Curto Prazo



Aging do endividamento bancário

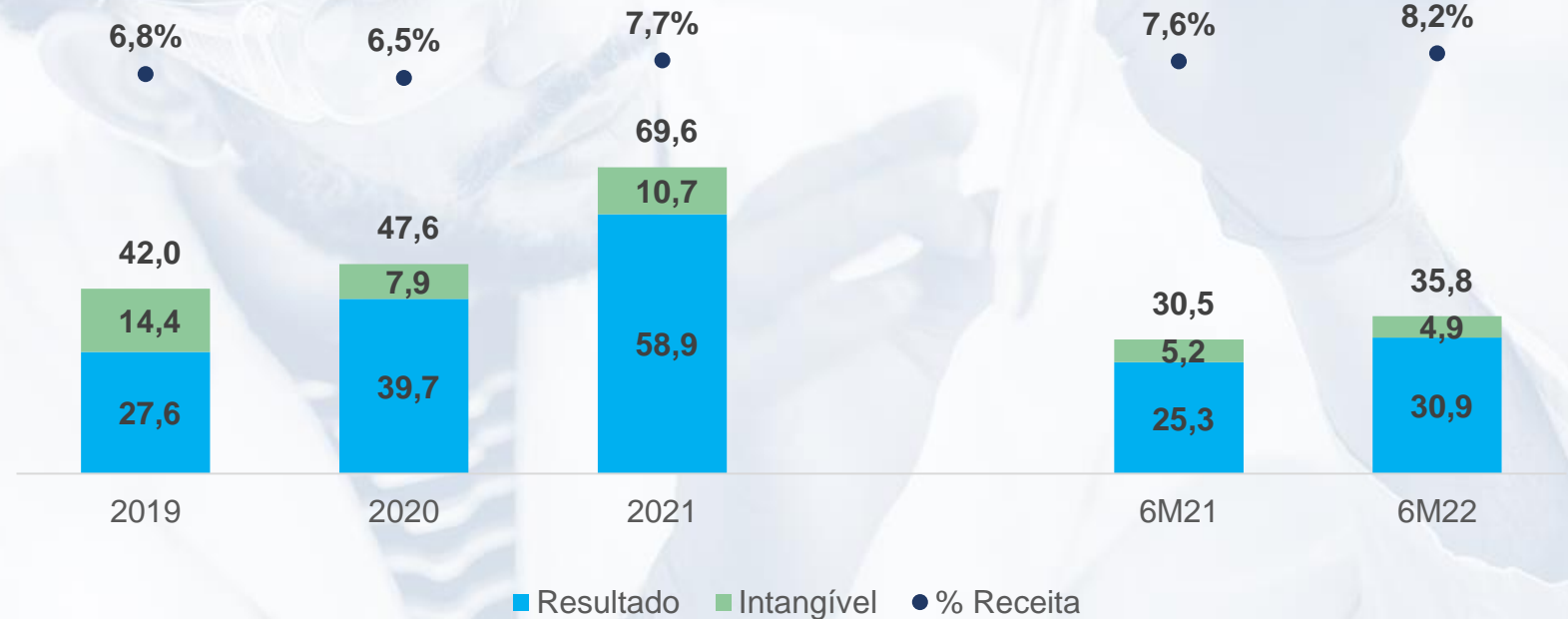


Investimentos em P&D

R\$ Milhões

Investimentos

atingiram 8,2% da receita líquida, totalizando R\$ 35,8 milhões em 2022



Dúvidas?



**Ourofino Saúde Animal
Participações S.A. (B3: OFSA3)**
Relações com Investidores



ri@ourofino.com



(16) 3518-2000



ri.ourofino.com

