



APRESENTAÇÃO DE
RESULTADOS
1T23



Aviso legal

Esta apresentação traz declarações sobre eventos futuros que estão sujeitos a riscos e incertezas. Tais declarações têm como base crenças e suposições de nossa Administração e informações a que a Companhia atualmente tem acesso. Declarações sobre eventos futuros incluem informações sobre nossas intenções, crenças ou expectativas atuais, assim como aquelas dos membros do Conselho de Administração e Diretores da Companhia.

As ressalvas com relação a declarações e informações acerca do futuro também incluem informações sobre resultados operacionais possíveis ou presumidos, bem como declarações que são precedidas, seguidas ou que incluem as palavras "acredita", "poderá", "irá", "continua", "espera", "prevê", "pretende", "planeja", "estima" ou expressões semelhantes.

As declarações e informações sobre o futuro não são garantias de desempenho. Elas envolvem riscos, incertezas e suposições porque se referem a eventos futuros, dependendo, portanto, de circunstâncias que poderão ocorrer ou não. Os resultados futuros e a criação de valor para os acionistas poderão diferir de maneira significativa daqueles expressos ou sugeridos pelas declarações com relação ao futuro. Muitos dos fatores que irão determinar esses resultados e valores estão além da nossa capacidade de controle ou previsão.





Kleber Gomes
CEO



Marcelo Silva
*Diretor Financeira e
de RI*



Angelo Melo
*Diretor de Desenv.
Estratégico e Novos
Negócios*

Destques 1T23




Crescimento

Maior laboratório farmacêutico veterinário de origem Brasileira e 3º maior no ranking geral do SINDAN



Cuidar de pessoas

Certificado pelo 3º ano consecutivo como uma das **melhores empresas para trabalhar pela GPTW**



Lançamentos

2 novos produtos complementando o nosso portfólio de animais de companhia



ESG

Temas materiais
Divulgação pelo 3º ano seguido do relato integrado junto com as Demonstrações Financeiras anuais.



Lançamentos

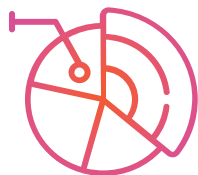


Banni 3
Prevenção e proteção



Longil Cães
Suplementos

Destques Financeiros



Composição e estrutura da dívida

76,3% da dívida no longo prazo, sendo 76% do total via FINEP e BNDES



Recorde na geração de caixa operacional

atingindo R\$ 91 milhões no 1T23, sendo R\$ 74 milhões maior do que o 1T22



Redução da alavancagem

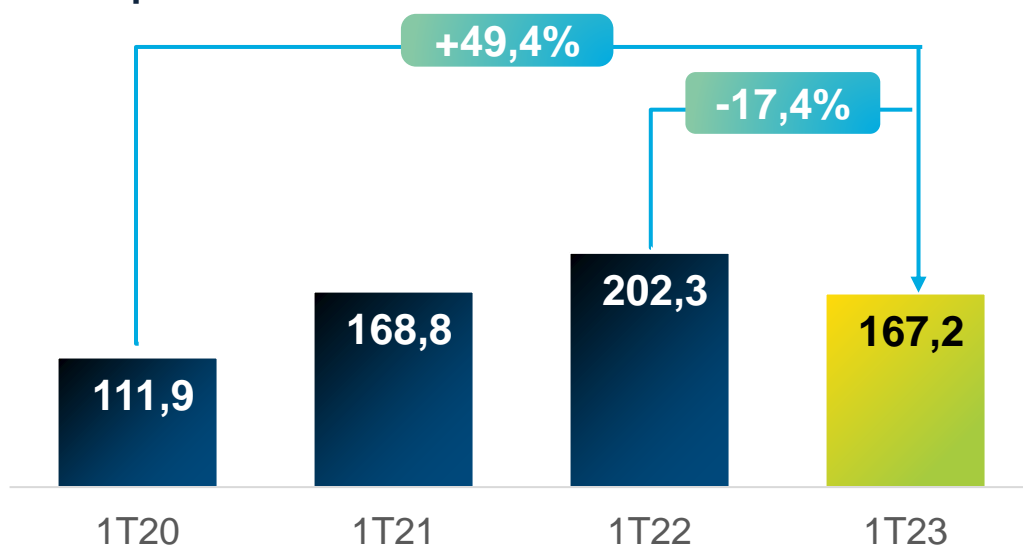
Para 0,9x EBITDA com custo médio da dívida em 10,8 %



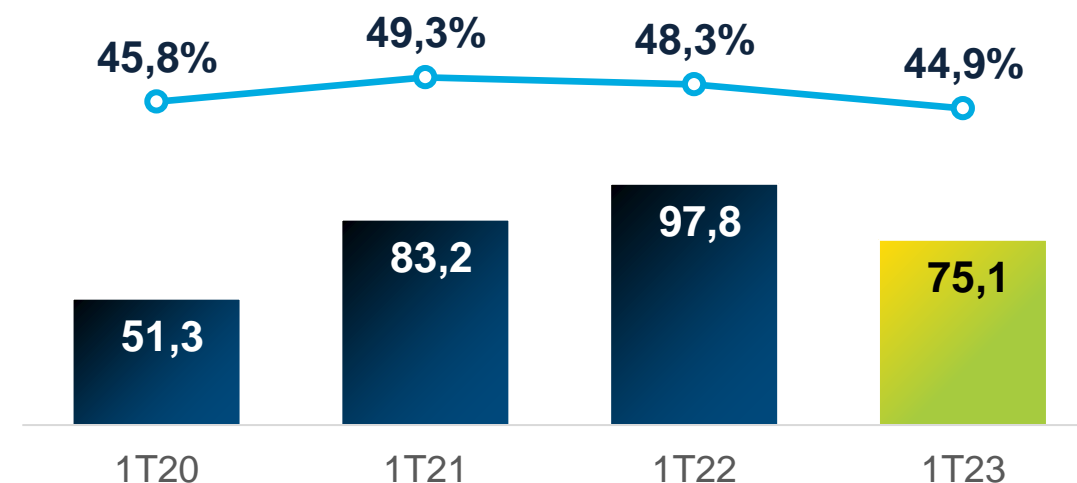
Resultados Consolidados

Receita Líquida de R\$ 167,2 milhões com redução de 17,4% em relação ao mesmo período do ano anterior refletindo o menor volume de vendas no mercado nacional. Crescimento acumulado de 49,4% nos últimos 3 anos.

Receita Líquida - Consolidada



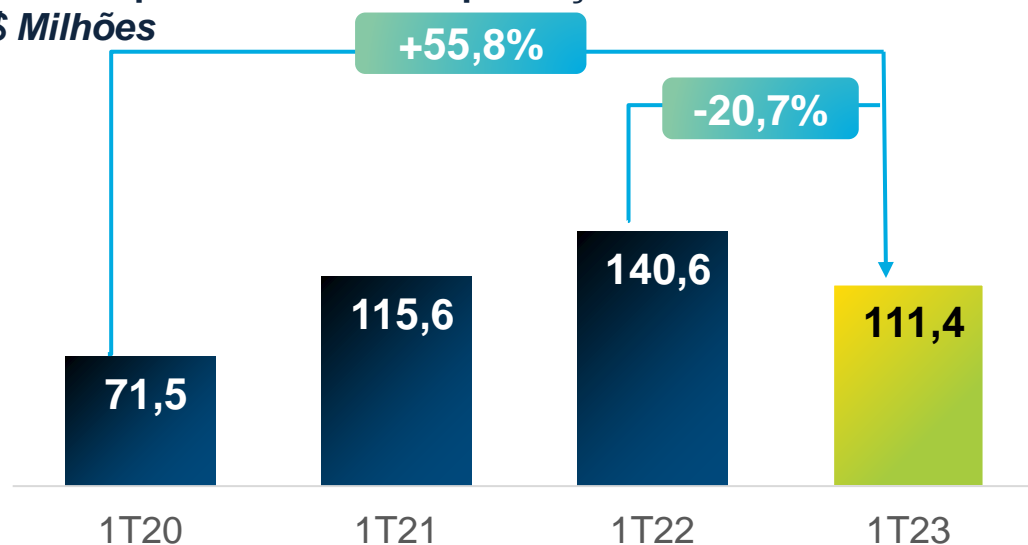
Lucro Bruto e Margem - Consolidado
R\$ Milhões



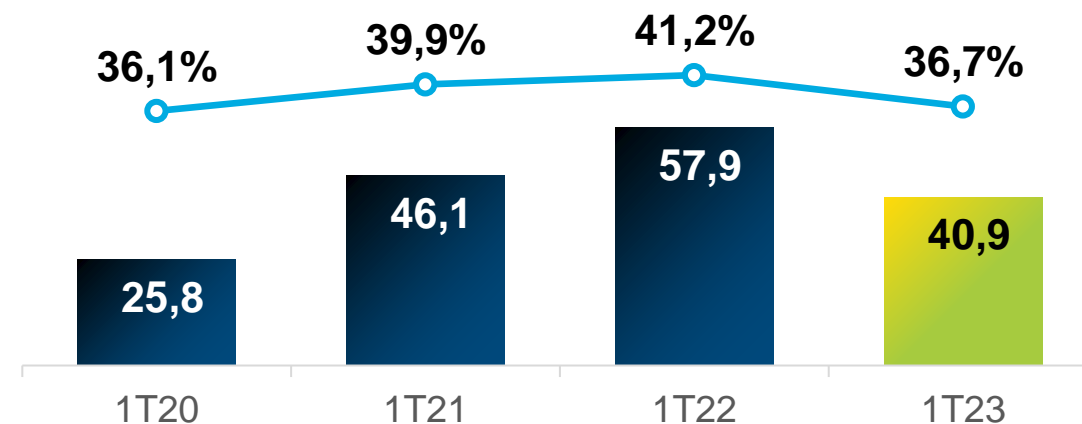
Animais de Produção

Receita líquida de R\$111,4 milhões com queda de 20,7% frente a 1T22 e margem de 36,7%, queda de 4,4 p.p. O contexto econômico e de mercado dificultaram a dinâmica das vendas principalmente pelo caso isolado de vaca louca, o alerta gerado pela gripe aviária na América Latina, seca no Sul do Brasil e custo de manutenção dos estoques.

Receita líquida - Animais de produção
R\$ Milhões



Lucro Bruto - Animais de produção
R\$ Milhões



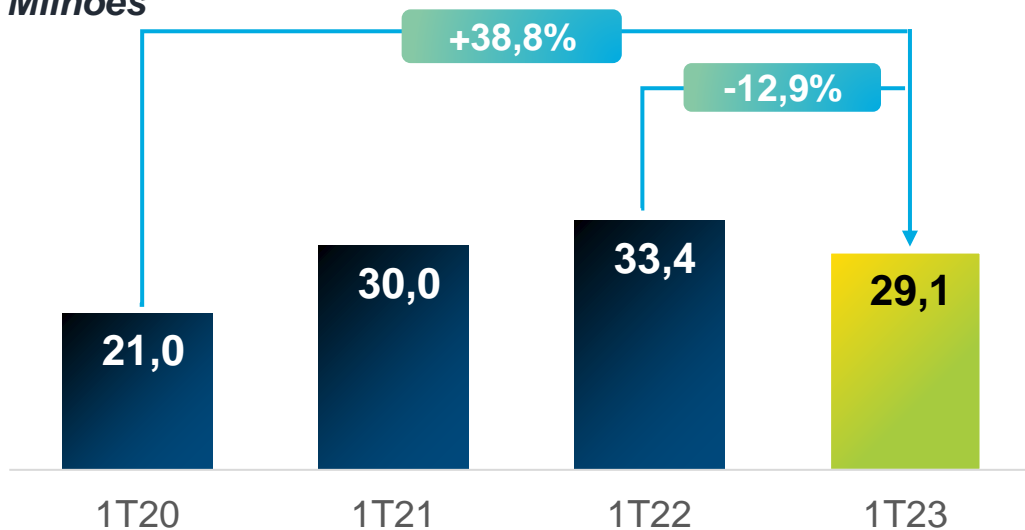
Animais de Companhia

Receita líquida de R\$ 29,1 milhões no 1T23 com queda de 12,9% a/a e acumulado de +38,8% nos últimos 3 anos.

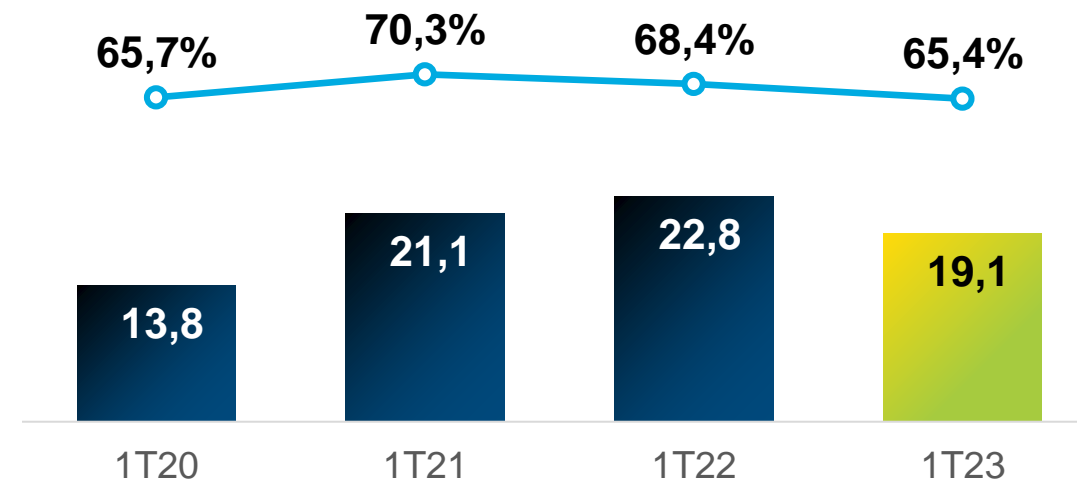
Mercado afetado pela volta do comportamento das famílias a padrões pré-pandemia, custo dos estoques no varejo.

Lançamentos: Banni 3 e Longil Cães

Receita líquida - Animais de companhia
R\$ Milhões



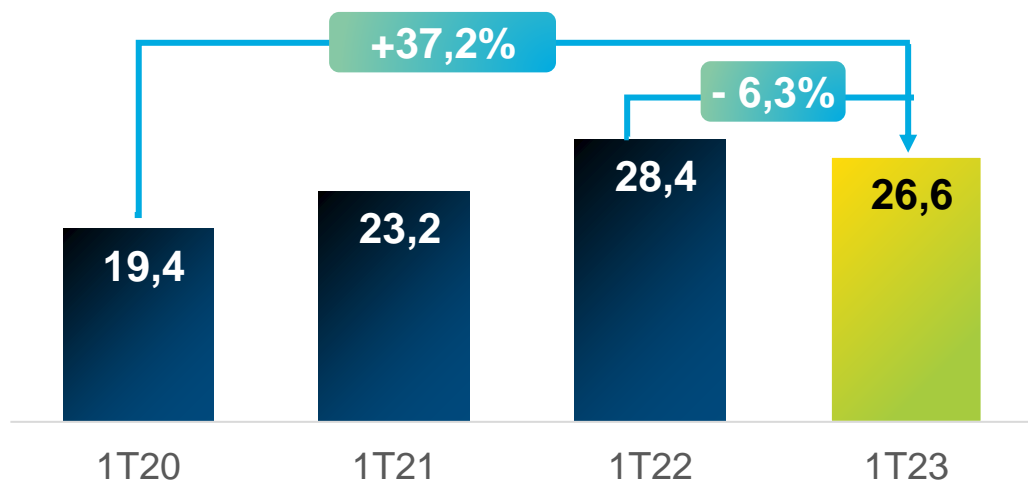
Lucro Bruto - Animais de companhia
R\$ Milhões



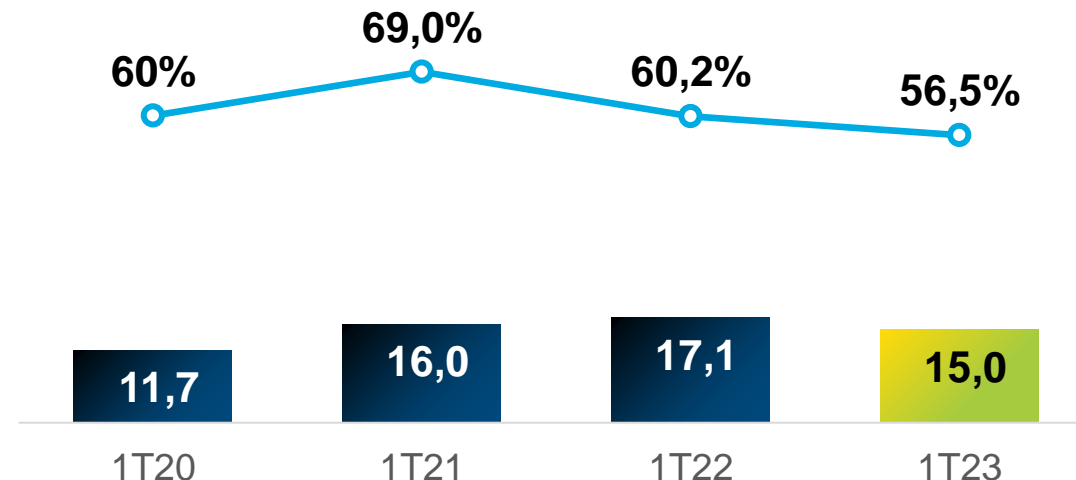
Operações Internacionais

Receita Líquida de R\$ 26,6 milhões. Ganho de preço e volume na operação na Colômbia que compensaram perdas cambiais no país. México com redução nos volumes maiores do que os ganhos por preço e câmbio. O mix menos favorável fez que tivéssemos uma queda de 3,7 p.p em margem bruta em relação ao 1T22.

Receita líquida - Operações internacionais
R\$ Milhões



Lucro Bruto - Operações internacionais
R\$ Milhões

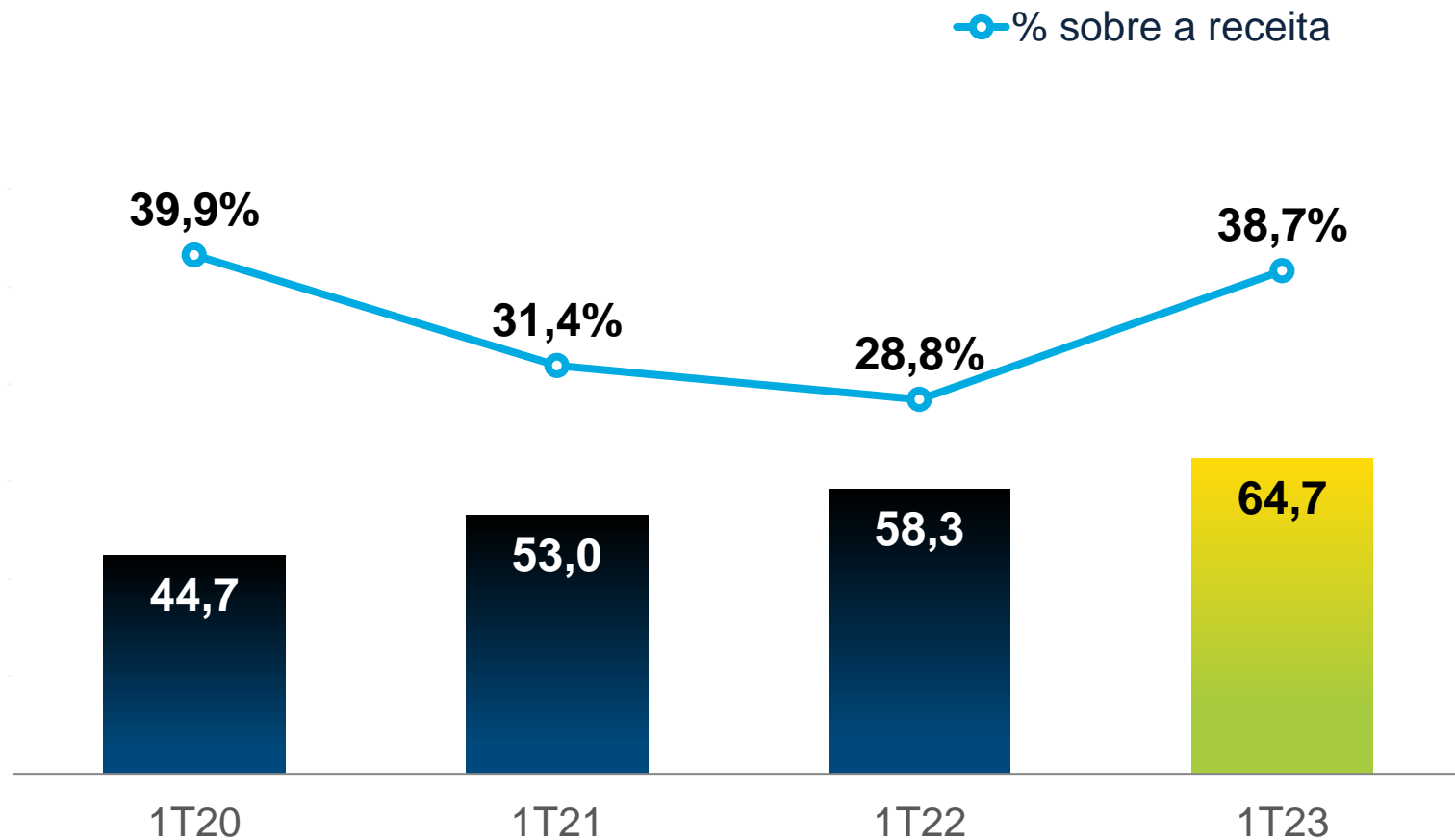


SG&A

(R\$ milhões)

Crescimento de 11% do SG&A com impacto do dissídio de 6,5% e de 2,8 milhões referentes ao plano de incentivo de longo prazo (ILP).

O aumento de 9,9 p.p. no % sobre a receita líquida é reflexo da não diluição dos gastos fixo pelo menor desempenho da receita.



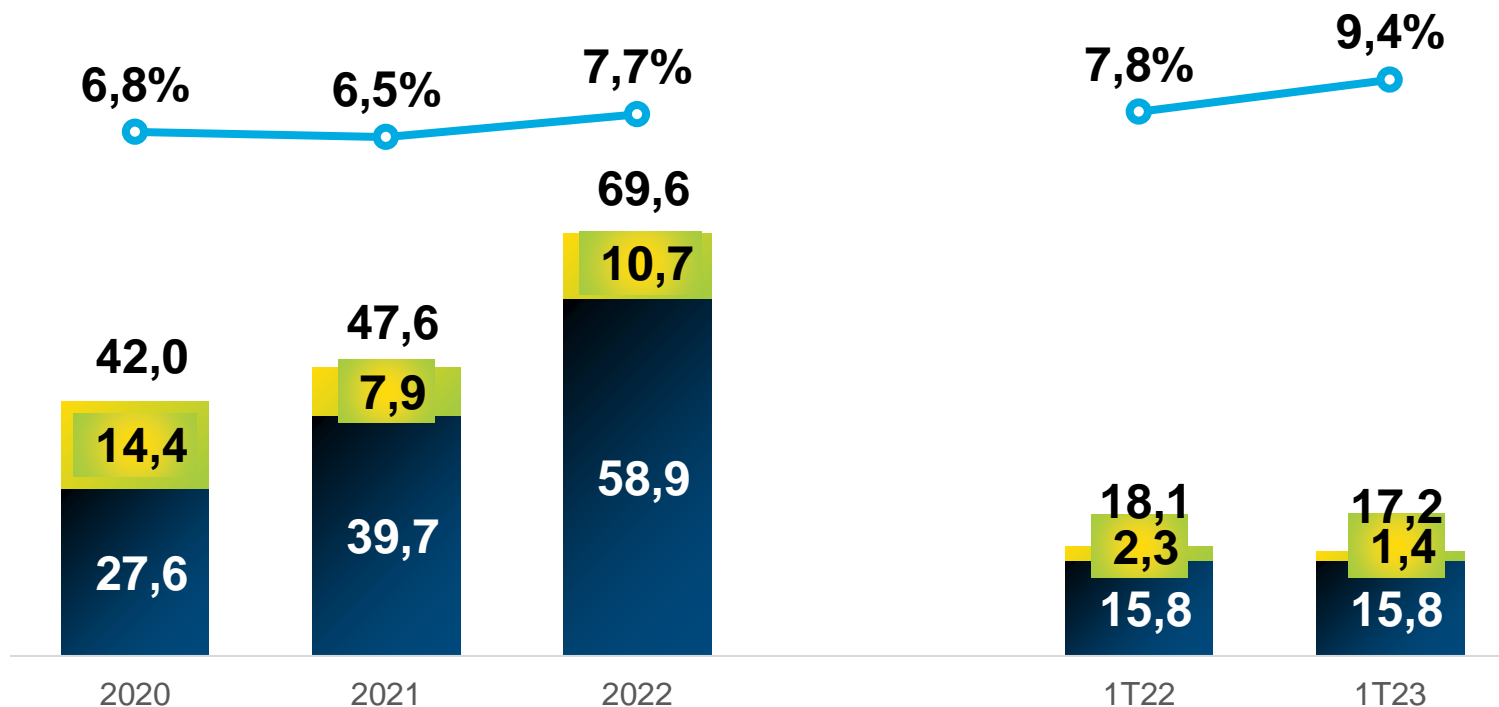
Investimento em P&D

(R\$ milhões)

Investimentos

atingiram 9,4% da receita líquida, totalizando R\$ 17,2 milhões. Gastos alinhados aos níveis históricos e materializado em lançamentos de produtos.

■ Resultado ■ Ativo intangível ○ % da receita

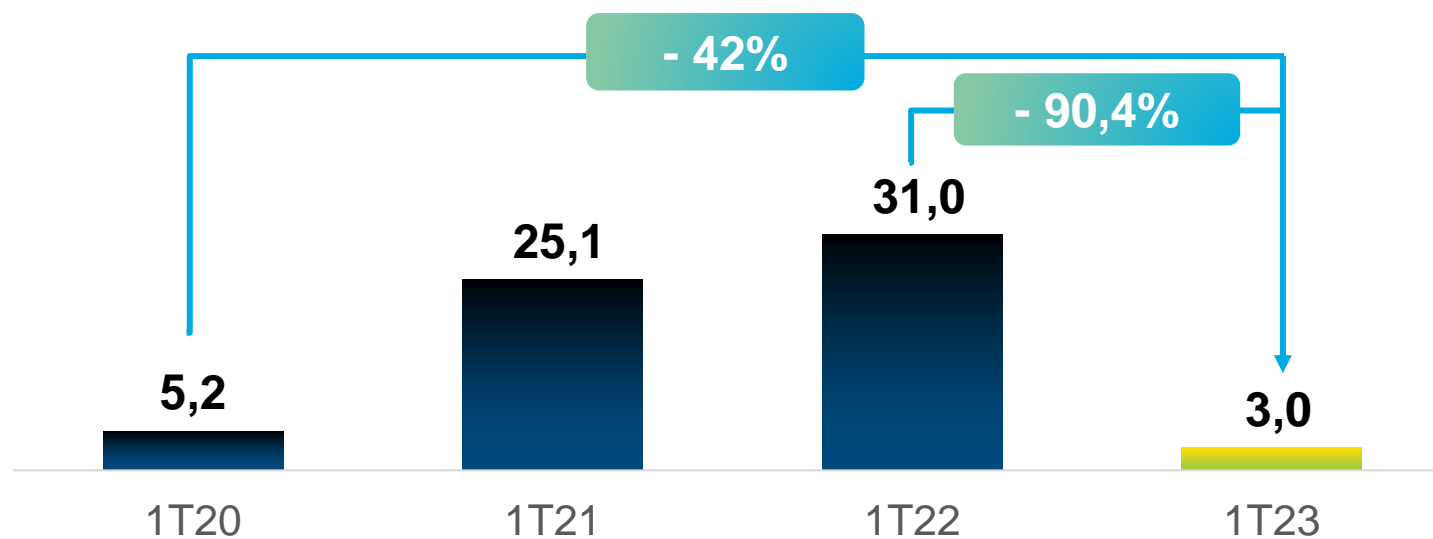


Ebitda Ajustado

(R\$ milhões)

EBITDA decresce em função da redução do lucro bruto e de uma menor diluição das despesas.

EBITDA em R\$ Milhões



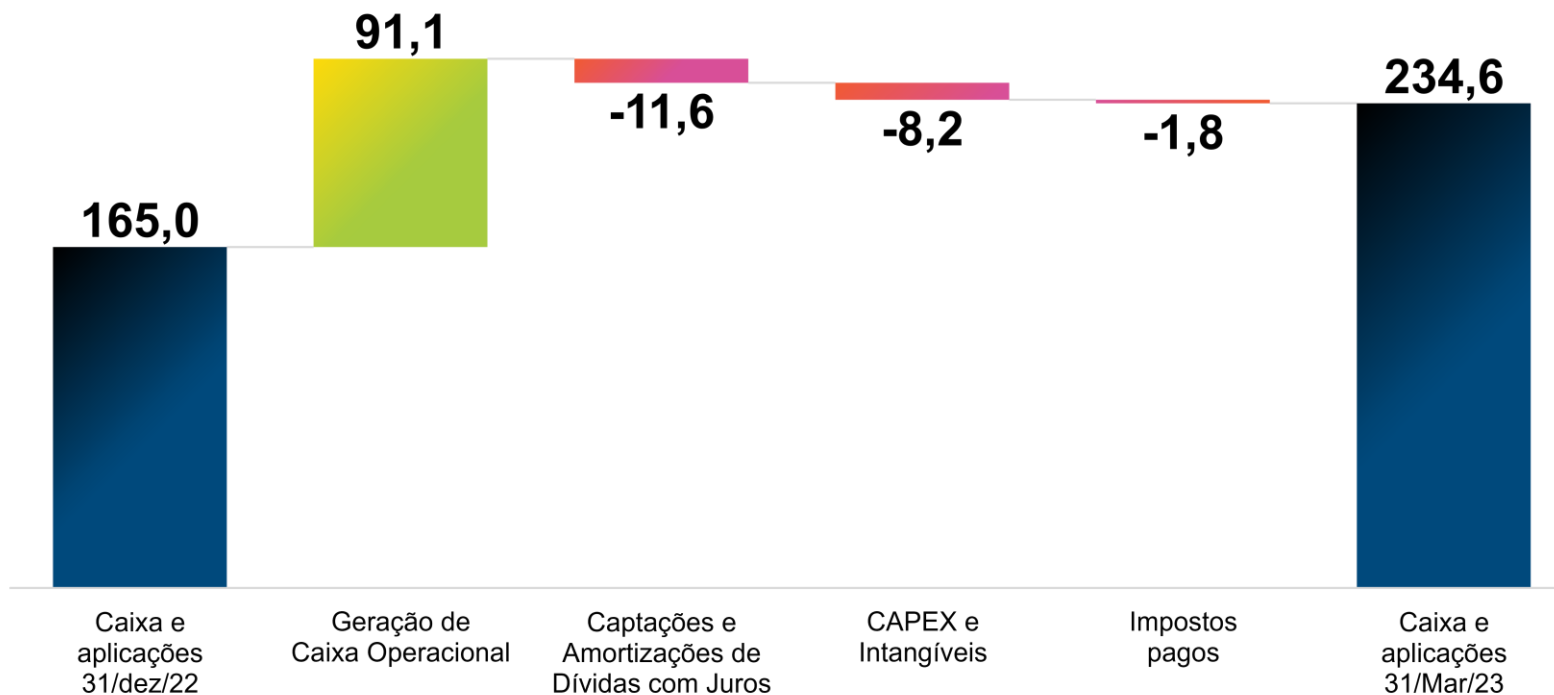
Geração de Caixa

(R\$ milhões)

Robusta geração de caixa operacional chegando a R\$ 91 milhões, número R\$ 74 milhões maior do que no 1T22.

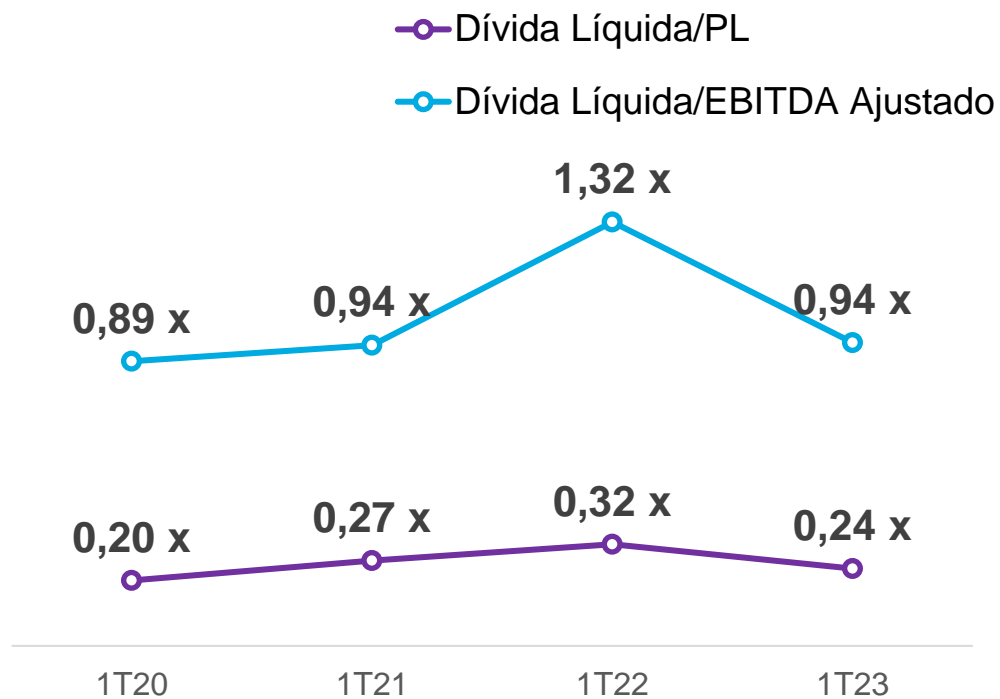
Posição do caixa

R\$ Milhões

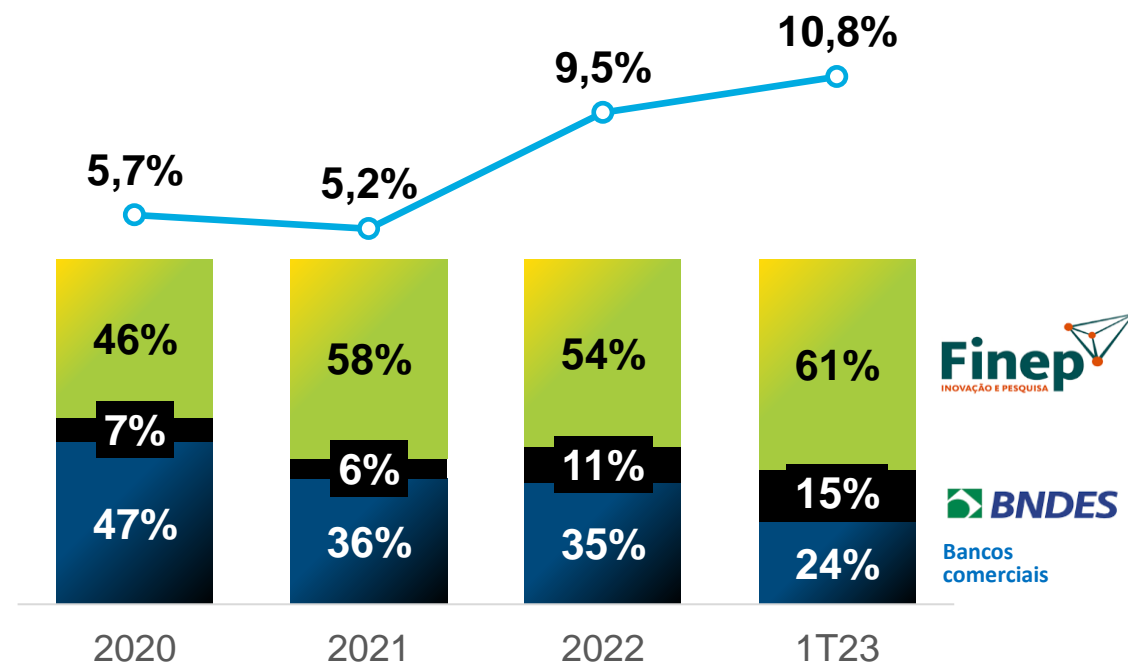


Estrutura de Capital

Redução de alavancagem de 1,4x para 0,9x EBITDA e custo médio da dívida de 10,8% com 76% da composição via FINEP e BNDES



Composição

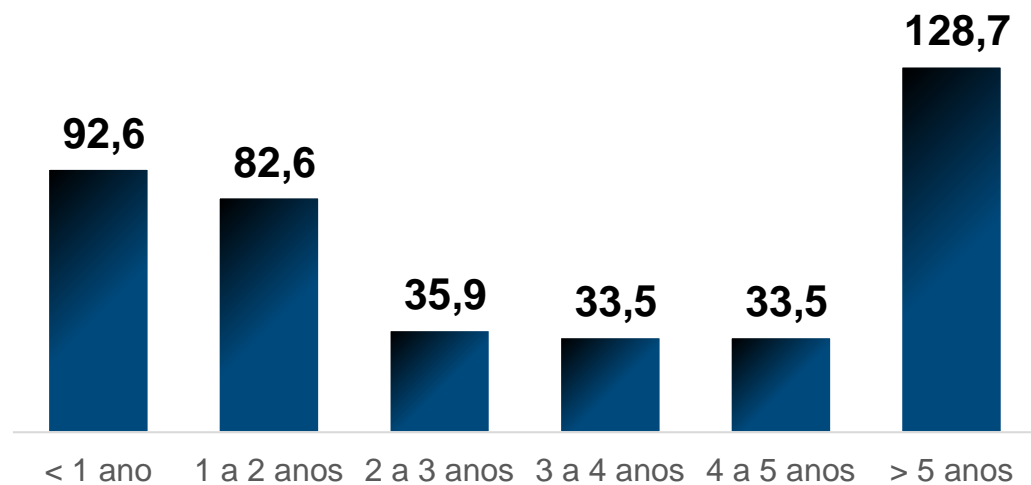


Bancos comerciais

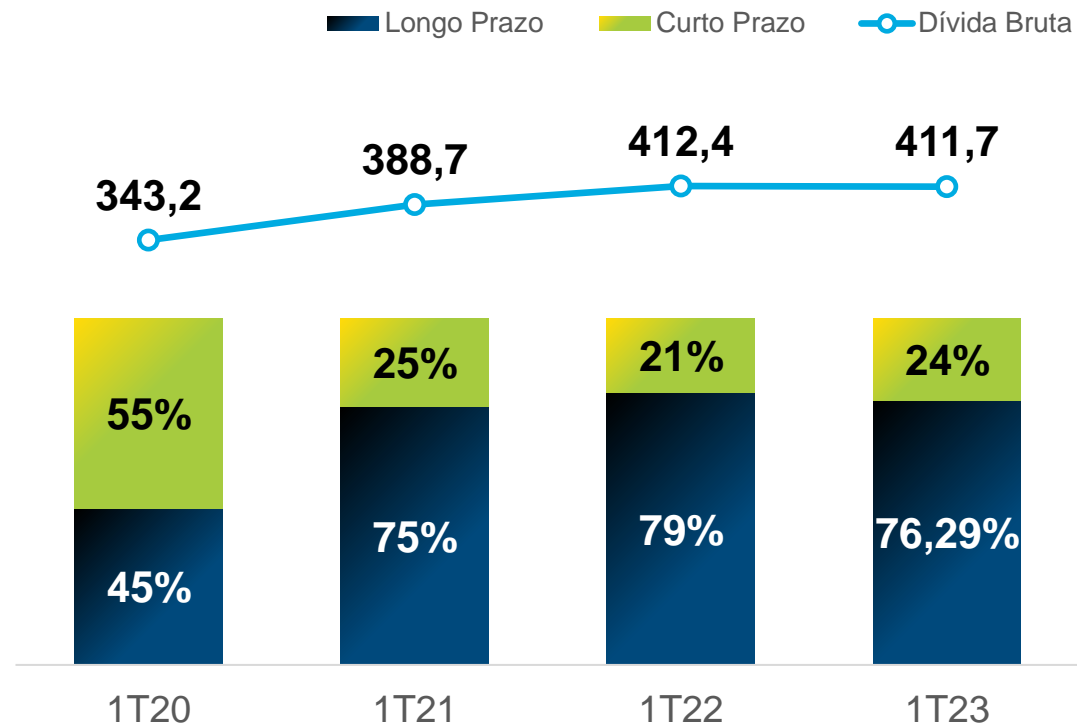


Estrutura de Capital

Aging do endividamento bancário
R\$ Milhões



Estrutura de capital (R\$ milhões)







Q&A



**Ourofino Saúde Animal
Participações S.A.
(B3:OFSA3)**

**Departamento de Relações com
Investidores**

 ri@ourofino.com

 (16) 3518-4099

 ri.ourofino.com

Bruno Menegazzo

Alan Silva

Luis Molon