

Divulgação de Resultados **3T22 e 9M22**



Animal Health Award Winner 2021



Aviso legal


Esta apresentação traz declarações sobre eventos futuros que estão sujeitos a riscos e incertezas. Tais declarações têm como base crenças e suposições de nossa Administração e informações a que a Companhia atualmente tem acesso. Declarações sobre eventos futuros incluem informações sobre nossas intenções, crenças ou expectativas atuais, assim como aquelas dos membros do Conselho de Administração e Diretores da Companhia.

As ressalvas com relação a declarações e informações acerca do futuro também incluem informações sobre resultados operacionais possíveis ou presumidos, bem como declarações que são precedidas, seguidas ou que incluem as palavras "acredita", "poderá", "irá", "continua", "espera", "prevê", "pretende", "planeja", "estima" ou expressões semelhantes.

As declarações e informações sobre o futuro não são garantias de desempenho. Elas envolvem riscos, incertezas e suposições porque se referem a eventos futuros, dependendo, portanto, de circunstâncias que poderão ocorrer ou não. Os resultados futuros e a criação de valor para os acionistas poderão diferir de maneira significativa daqueles expressos ou sugeridos pelas declarações com relação ao futuro. Muitos dos fatores que irão determinar esses resultados e valores estão além da nossa capacidade de controle ou previsão.



Kleber Gomes
CEO



Angelo Melo
*Diretor de Desenvolvimento
Estratégico e Novos Negócios*



Bruno Menegazzo
*Gerente Financeiro e de
Relações com Investidores*

Destques



lançamento

Campanha

#EsseAgroÉNosso



Cuidar de pessoas

Lugar mais incrível para trabalhar do Brasil na categoria farmacêutica.



Mitsui

Entrada do novo sócio com 29,4% de participação



Lançamentos

do Beniv e linha de aditivos naturais para aves e suínos

A MESMA FORÇA QUE NUTRE.
#ESSE AGRO É NOSSO
MOVE O MUNDO.

Uma iniciativa











vegamax
value service

Butiloc Peso Líq.: 25 kg



vegamax
value service

Thyhofac Peso Líq.: 25 kg



蔚蓝生物 **vland**
Vland Biotech



vegamax
value service

Vegoadd+ Peso Líq.: 25 kg



vegamax
value service

Vegoadd+ Peso Líq.: 25 kg



LALLEMAND



VEGA GROUP

VEGA GROUP

LALLEMAND ANIMAL NUTRITION

Destques Financeiros



Receita líquida

creceu 13% nos 9M22 atingindo R\$ 718 milhões. Desde de 2019, acumula 70% de crescimento



Lucro Bruto

atinge R\$ 363 milhões com margem bruta de 51% nos 9M22



Geração de caixa

operacional em 9 meses atinge R\$ 90 milhões.



Alavancagem

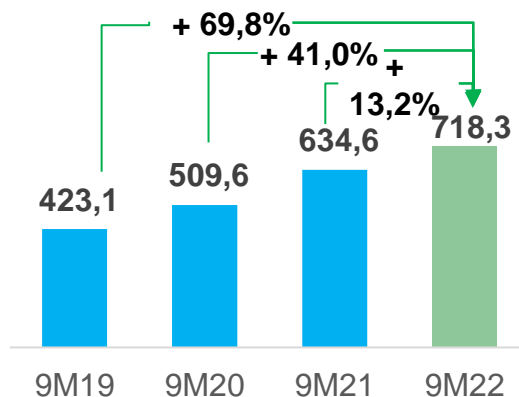
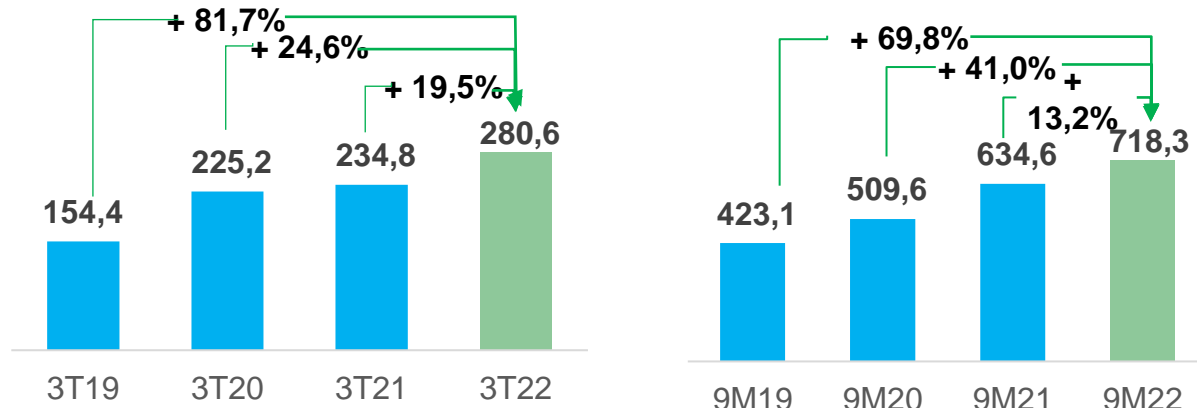
está em 1,3x EBITDA, com custo da dívida em 10% a.a. e 79% da dívida no longo prazo



Resultados Consolidados

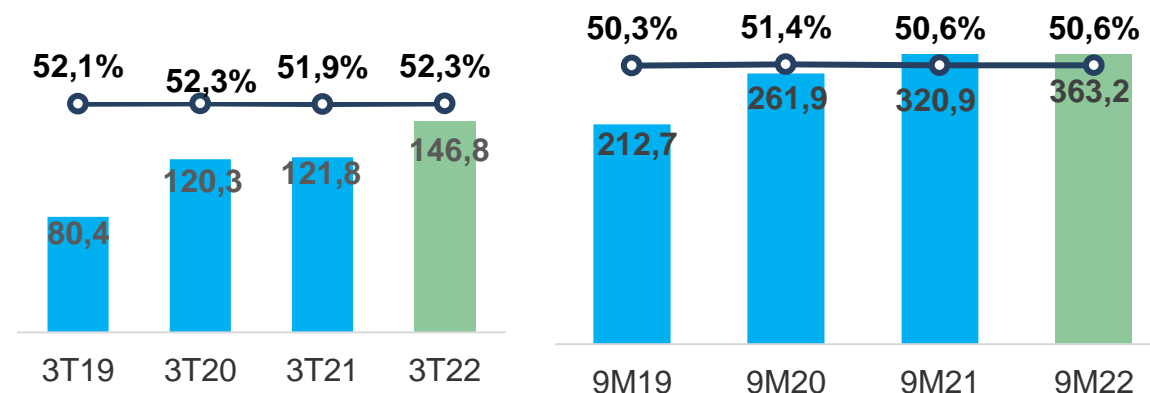
Receita Líquida

R\$ Milhões



Lucro Bruto e Margem

R\$ Milhões



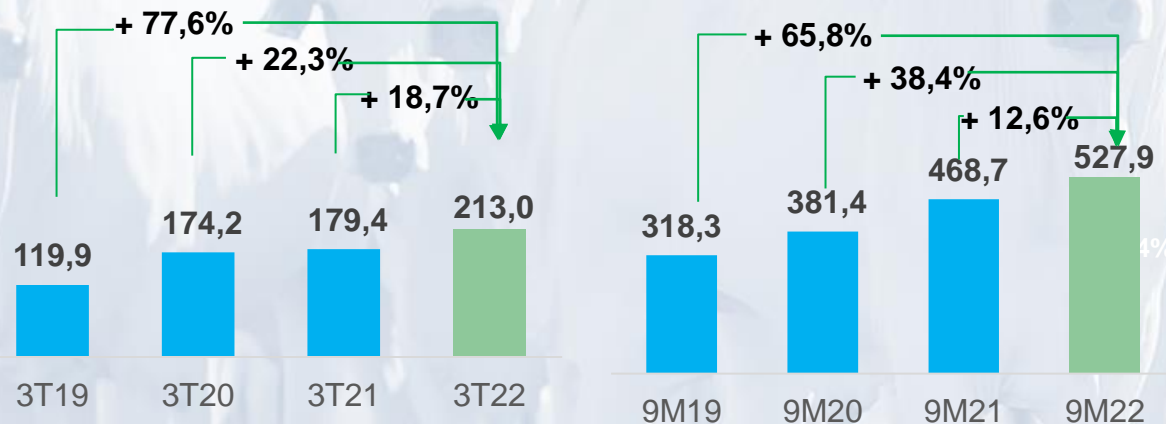
Crescimento de 13,2% nos 9M22

e 69,8% em 3 anos (CAGR de 19%). Manutenção do nível de rentabilidade apesar do cenário de pressão inflacionária

Animais de Produção

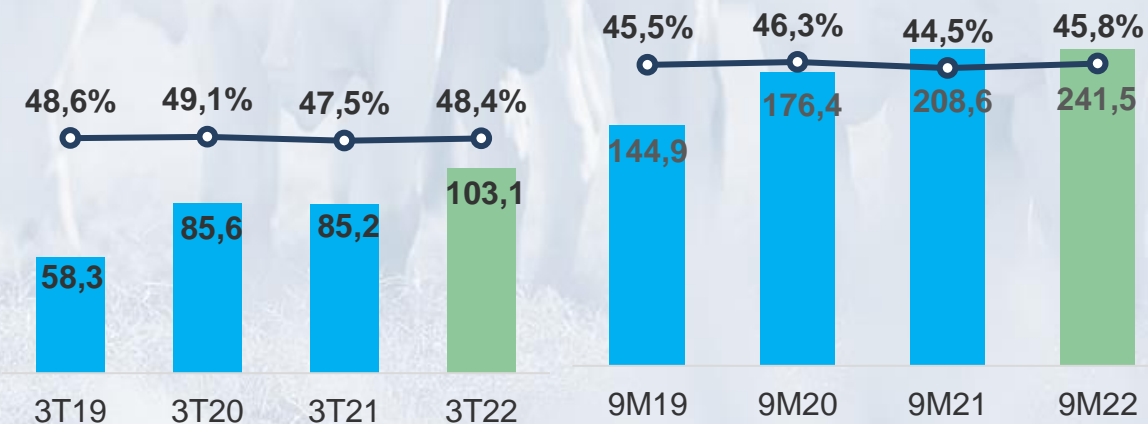
Receita Líquida

R\$ Milhões



Lucro Bruto e Margem

R\$ Milhões



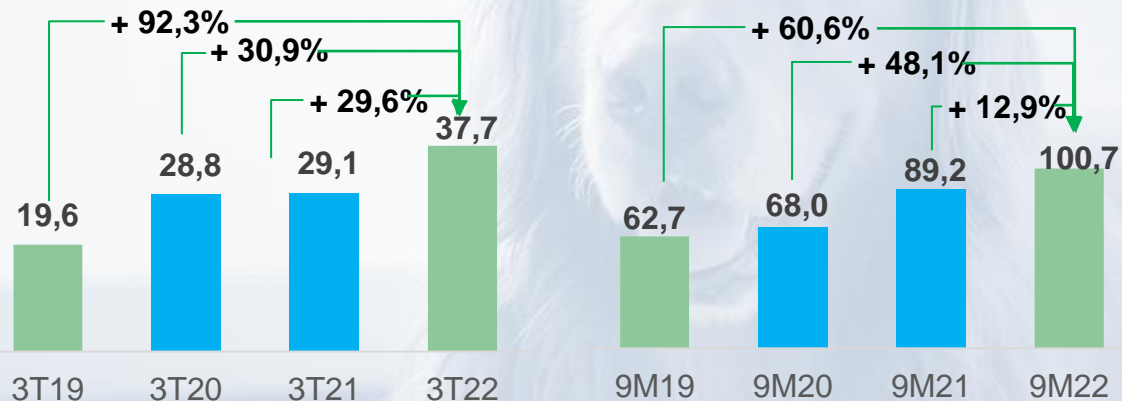
Crescimento com ganho de margem bruta

refletindo a estratégia de repasse de preços do início do ano

Animais de Companhia

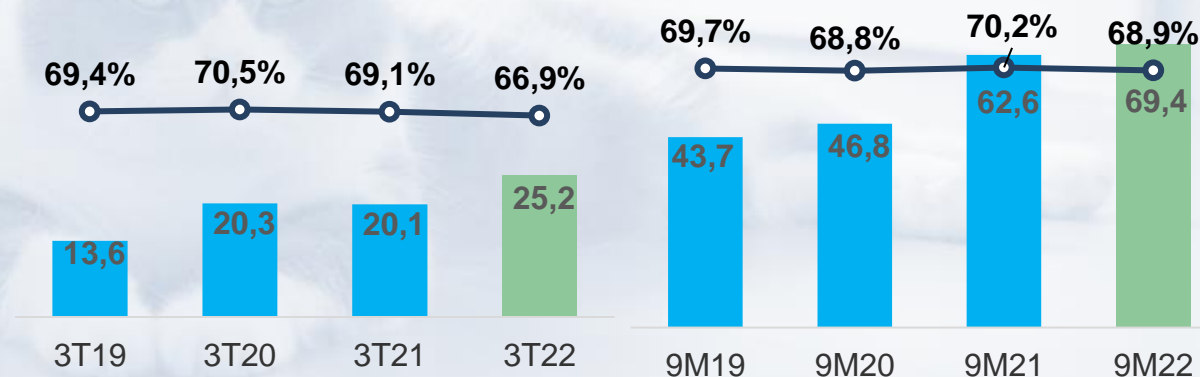
Receita líquida

R\$ Milhões



Lucro Bruto e Margem

R\$ Milhões



Receita líquida

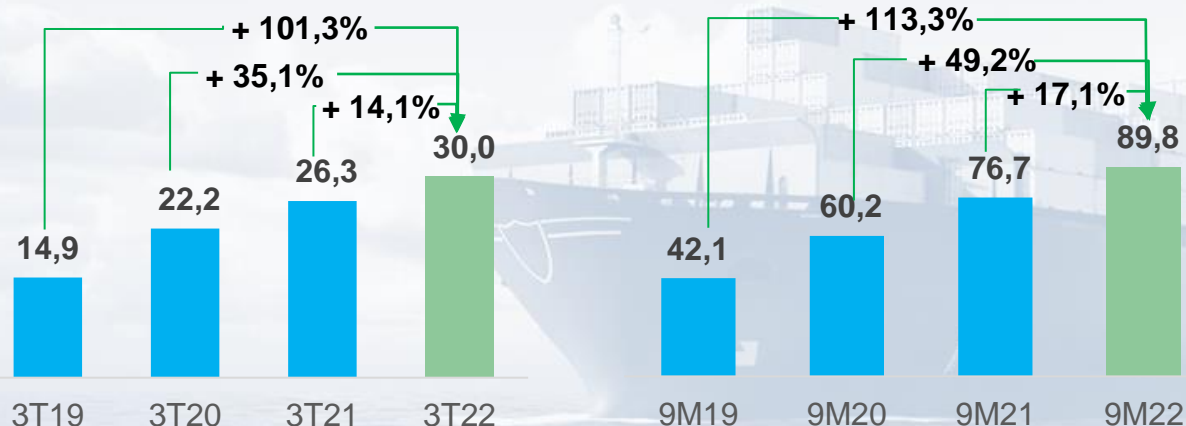
crece 12,9% nos 9M22, crescimento acumulado de 60,6% em relação a 2019. Lançamento de uma linha de suplementos e do Beniv



Operações Internacionais

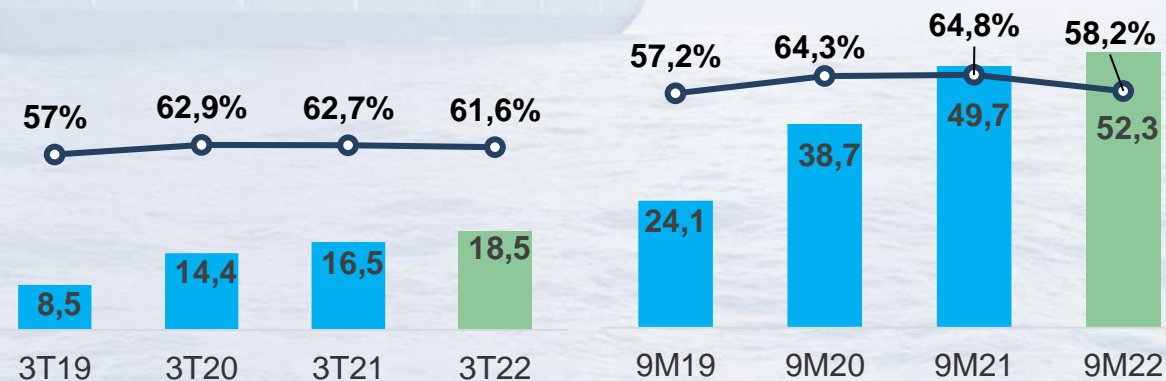
Receita Líquida

R\$ Milhões



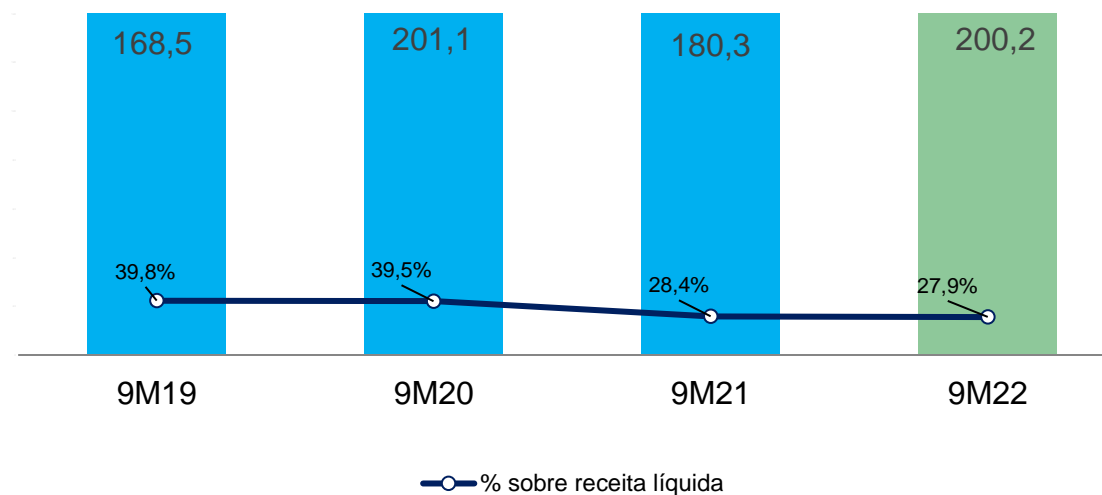
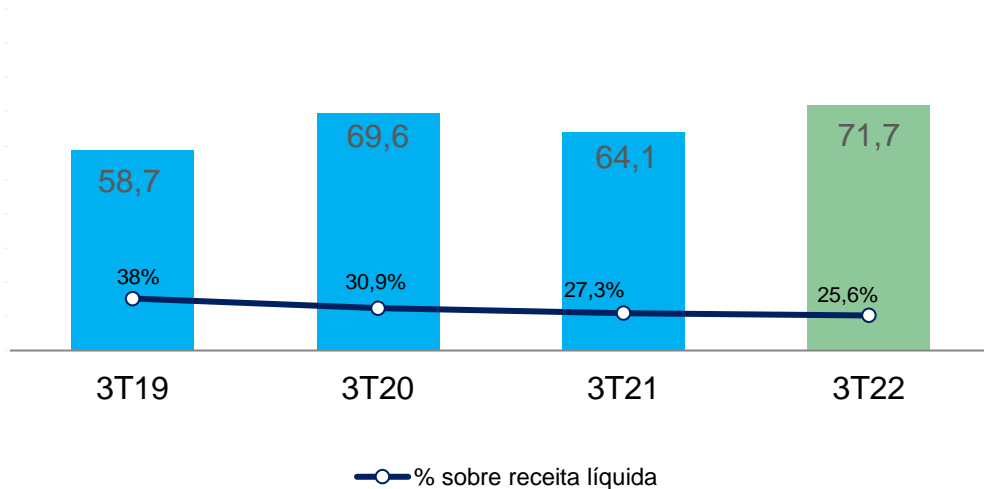
Lucro Bruto e Margem

R\$ Milhões



Forte crescimento

em moeda local com incremento de volume vendido tanto nas subsidiárias, quanto para outros países. Margem bruta impactada negativamente devido a variação cambial

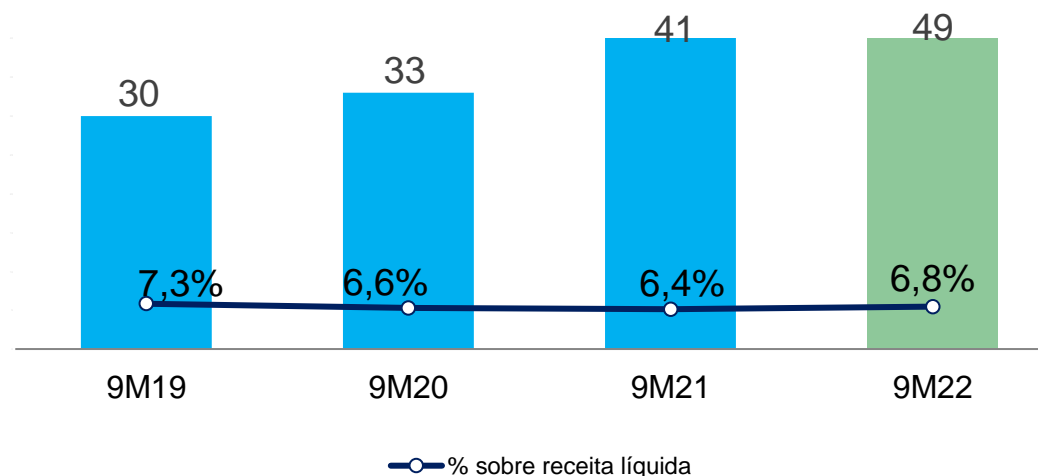
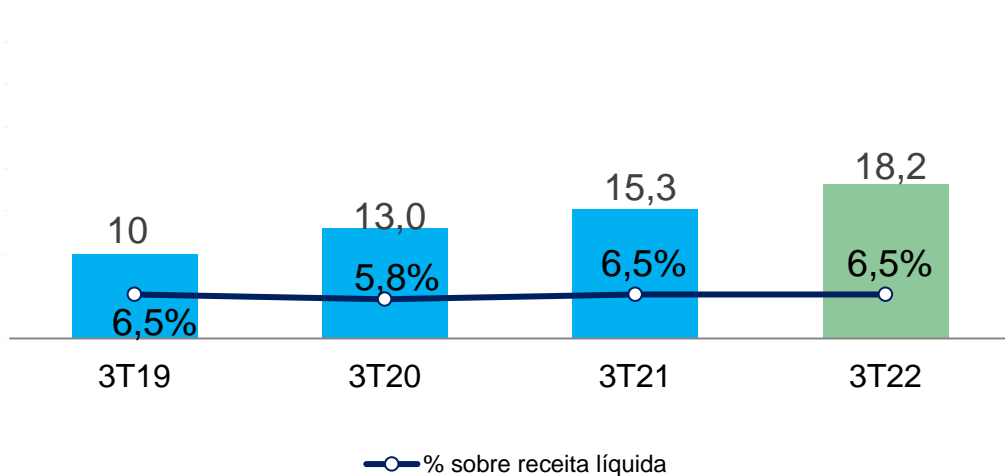


Diminuição

Em -1,7 p.p em comparação com 3T21 e -0,5 p.p no 9M22 decorrente de uma maior diluição das despesas frente ao desempenho das receitas da empresa.

P&D

R\$ Milhões



Maiores investimentos refletem o estágio de desenvolvimento e o nível de inovação dos projetos.

Lançamos 14 produtos, distribuídos em 4 linhas:


(Tulaxx, Beniv, Linha de Suplementos e Linha de Nutrição para Aves e Suínos)

Investimentos em P&D

R\$ Milhões

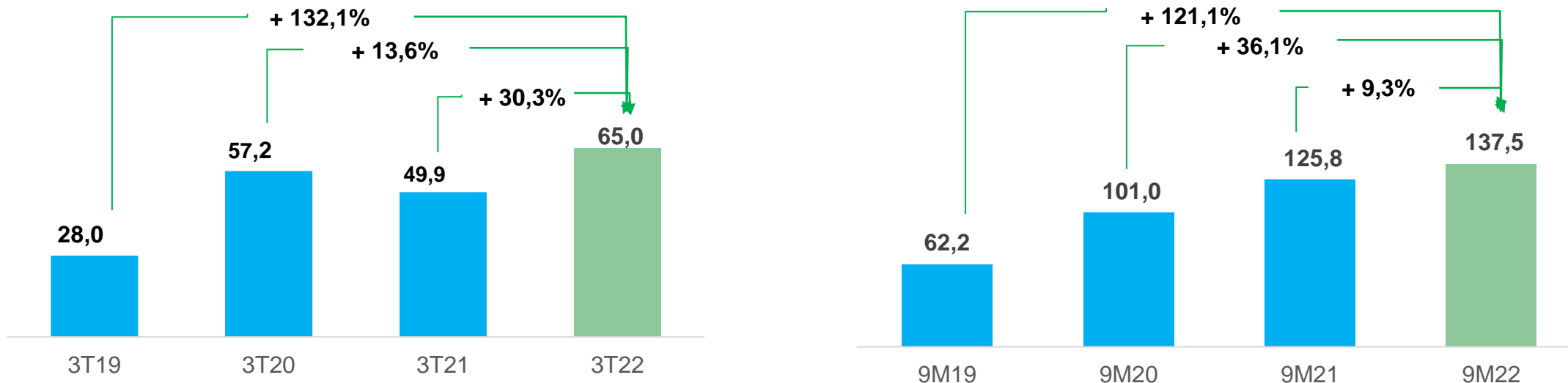
Investimentos em pesquisa e desenvolvimento
R\$ Milhões

Investimentos
atingiram 8,0% da
receita líquida,
totalizando R\$ 57,3
milhões em 2022



Ebitda Ajustado

R\$ Milhões



Aumento de 30,3% no comparativo anual

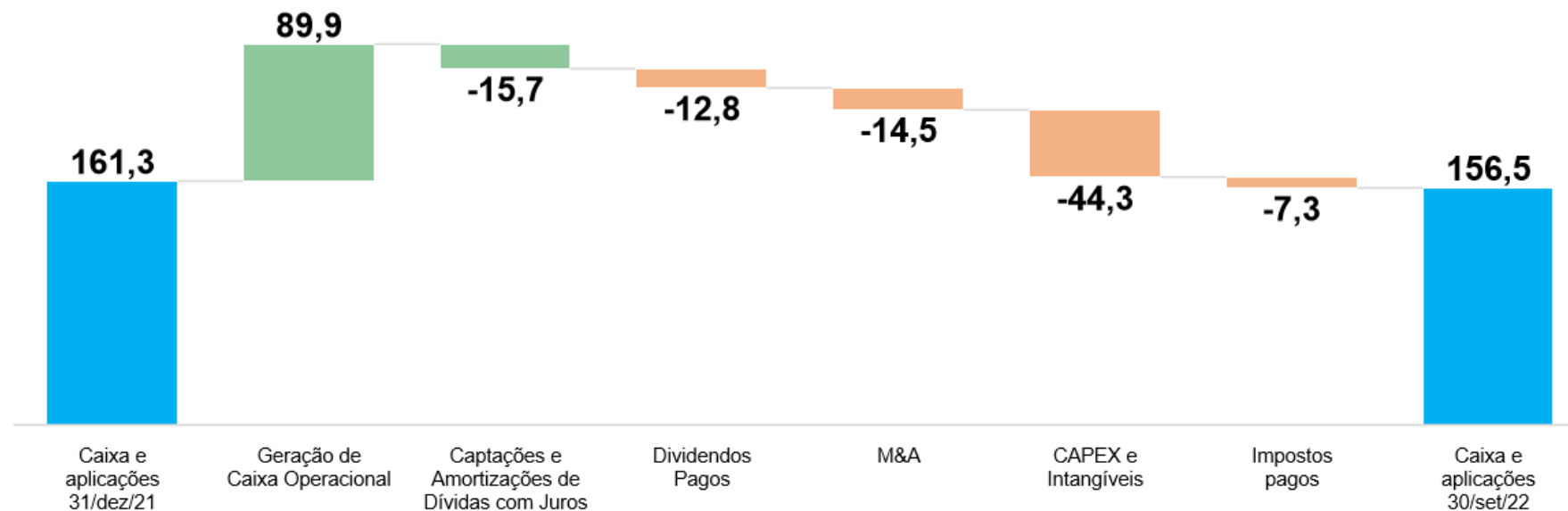
Um aumento nas receitas e maior diluição de nosso SG&A fez com que tivéssemos bons números em nosso EBITDA.

Geração de Caixa

R\$ Milhões

Consistência
na geração de caixa
operacional, atingindo
R\$ 90 milhões com
investimento na
cobertura de estoques.

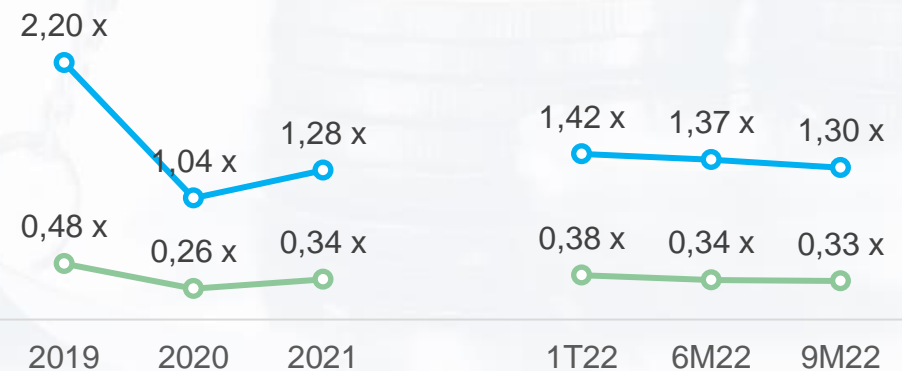
Posição do caixa
R\$ Milhões



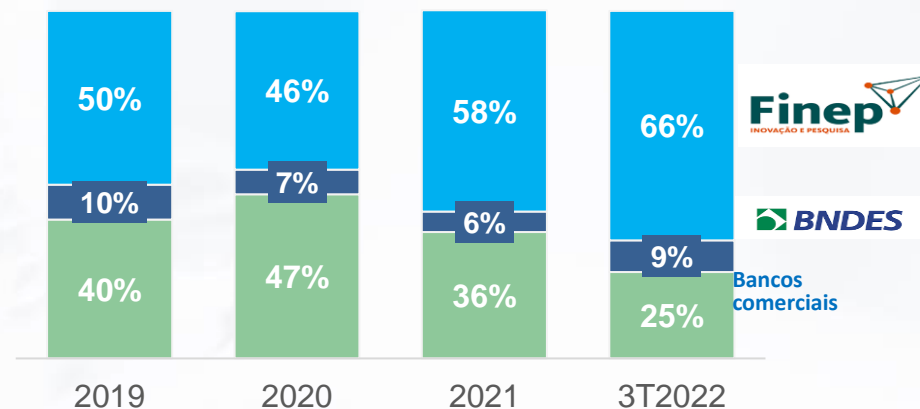
Estrutura de Capital

Custo médio da dívida
em 10,07% vs. Selic média
12,02%

—○ Dívida Líquida/PL
—○ Dívida Líquida/EBITDA Ajustado



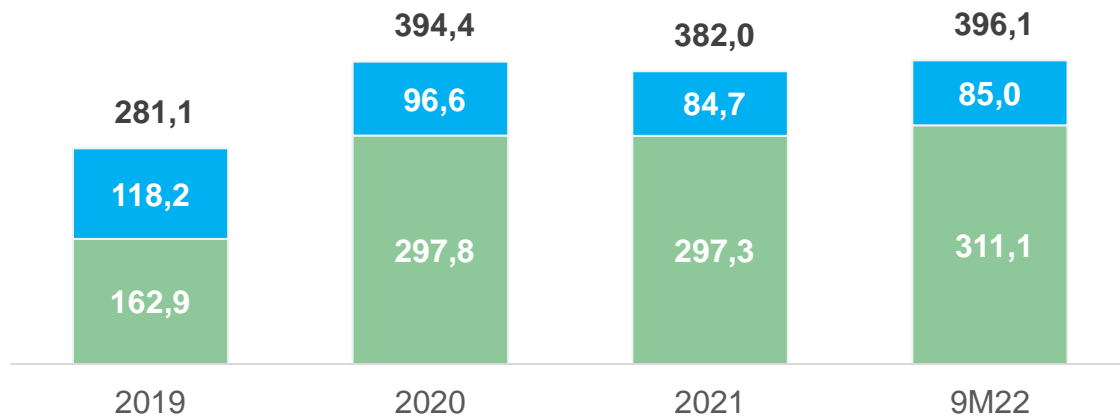
Composição



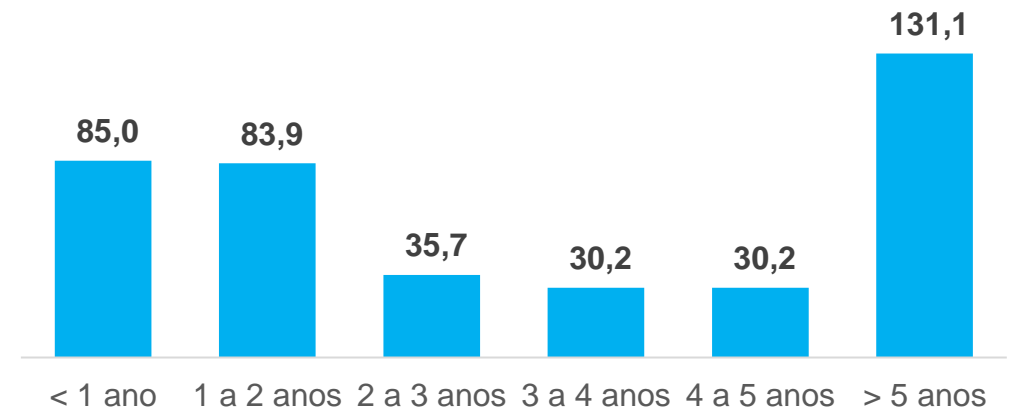
Estrutura de Capital

Aging (R\$ milhões)

■ Longo Prazo ■ Curto Prazo



Aging do endividamento bancário
R\$ Milhões



Dúvidas?



**Ourofino Saúde Animal
Participações S.A. (B3: OFSA3)**
Relações com Investidores



ri@ourofino.com



(16) 3518-2000



ri.ourofino.com

