



APRESENTAÇÃO DE

RESULTADOS

3T23

& 9M23



Aviso legal

Esta apresentação traz declarações sobre eventos futuros que estão sujeitos a riscos e incertezas. Tais declarações têm como base crenças e suposições de nossa Administração e informações a que a Companhia atualmente tem acesso. Declarações sobre eventos futuros incluem informações sobre nossas intenções, crenças ou expectativas atuais, assim como aquelas dos membros do Conselho de Administração e Diretores da Companhia.

As ressalvas com relação a declarações e informações acerca do futuro também incluem informações sobre resultados operacionais possíveis ou presumidos, bem como declarações que são precedidas, seguidas ou que incluem as palavras "acredita", "poderá", "irá", "continua", "espera", "prevê", "pretende", "planeja", "estima" ou expressões semelhantes.

As declarações e informações sobre o futuro não são garantias de desempenho. Elas envolvem riscos, incertezas e suposições porque se referem a eventos futuros, dependendo, portanto, de circunstâncias que poderão ocorrer ou não. Os resultados futuros e a criação de valor para os acionistas poderão diferir de maneira significativa daqueles expressos ou sugeridos pelas declarações com relação ao futuro. Muitos dos fatores que irão determinar esses resultados e valores estão além da nossa capacidade de controle ou previsão.





Kleber Gomes
CEO



Marcelo Silva
*Diretor Financeiro e
de RI*

Destaque

3T23

Great
Place
To
Work®

Cuidar das pessoas

Subimos 15 posições no ranking das **150** melhores empresas para se trabalhar no Brasil da GPTW, também somos a **2º melhor do agronegócio**



Reconhecimentos

3º lugar entre as empresas que mais praticam inovação aberta com startups no país, na categoria Agronegócio, pela **Top 100 Open Corps.**



Destques Financeiros



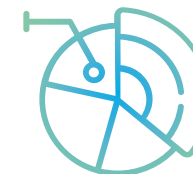
Recorde na geração de caixa operacional

atingindo R\$ 202,3 milhões no 9M23, aumento de R\$ 146,4 milhões frente a 9M22.



Redução da alavancagem

Para 0,5x EBITDA com custo médio da dívida no trimestre em 10,0% a.a.



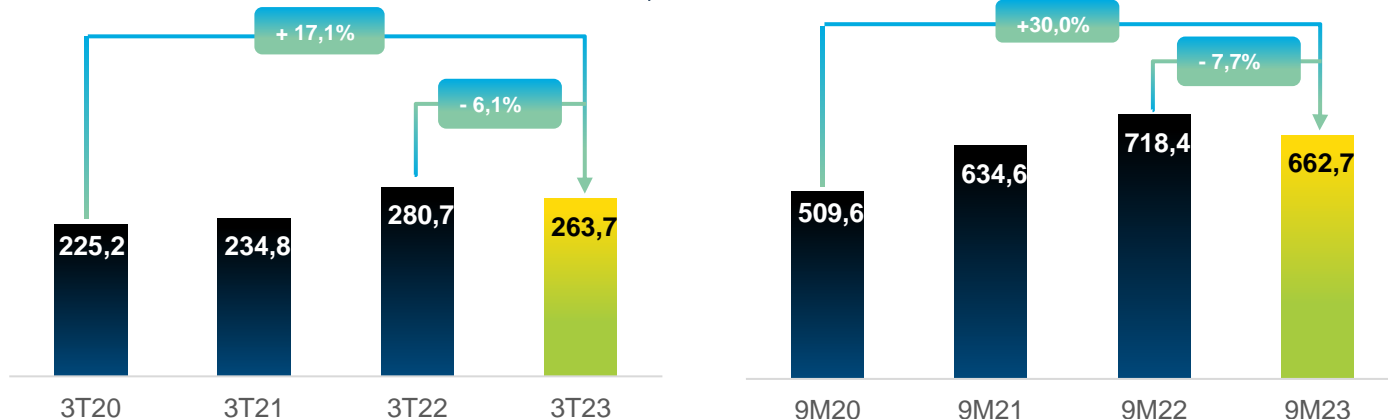
Composição e estrutura da dívida

71,4% da dívida no longo prazo, sendo 31,7% acima de 5 anos.

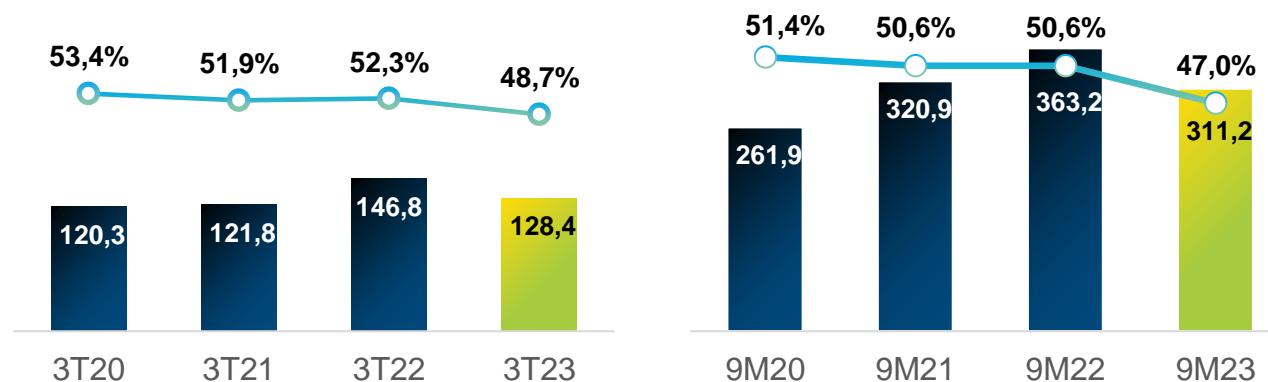


Resultados Consolidados

Receita líquida R\$ Milhões



Lucro Bruto e Margem R\$ Milhões

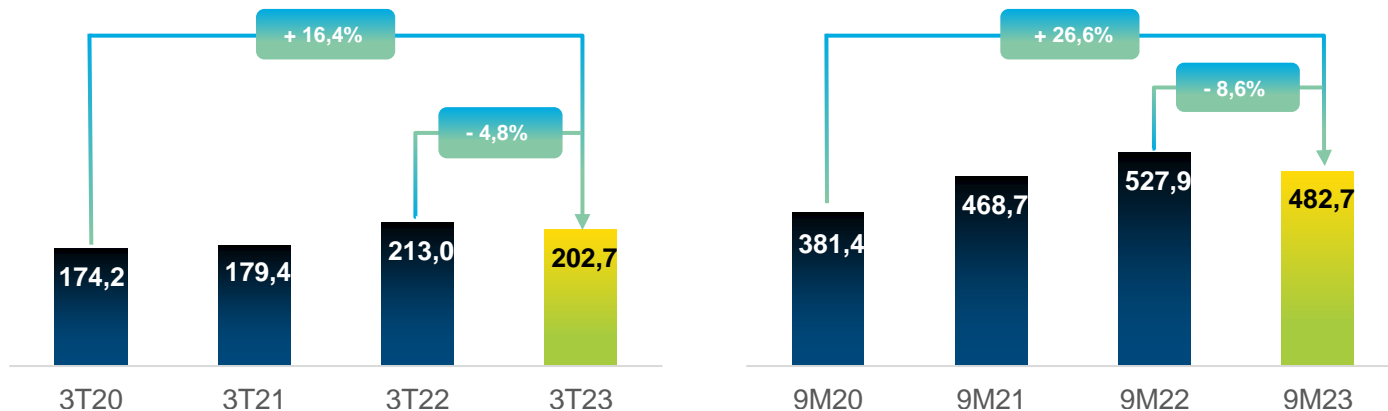


Receita líquida de R\$ 662,7 milhões com redução de 7,7% em relação ao mesmo período do ano anterior, refletindo o menor volume de vendas no mercado nacional. Crescimento acumulado de 30% nos últimos 3 anos.

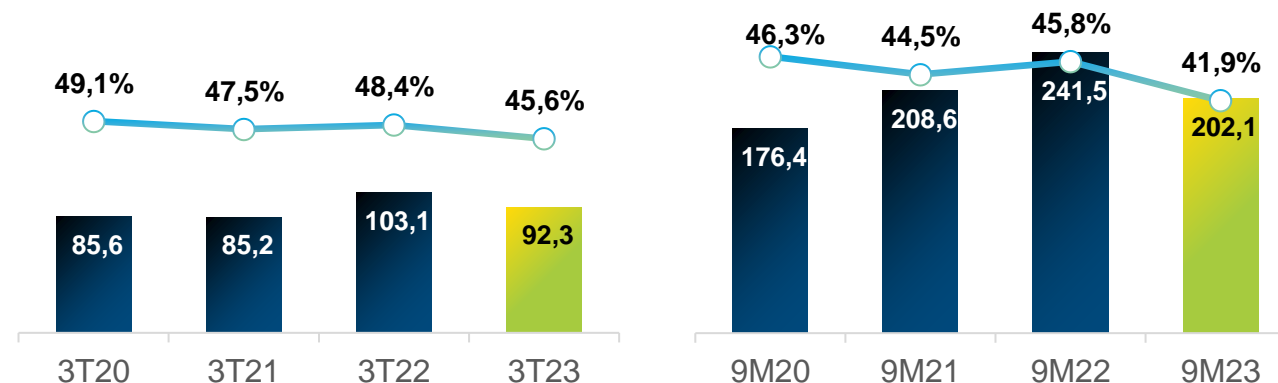


Animais de Produção

Receita Líquida R\$ Milhões



Lucro Bruto e Margem R\$ Milhões

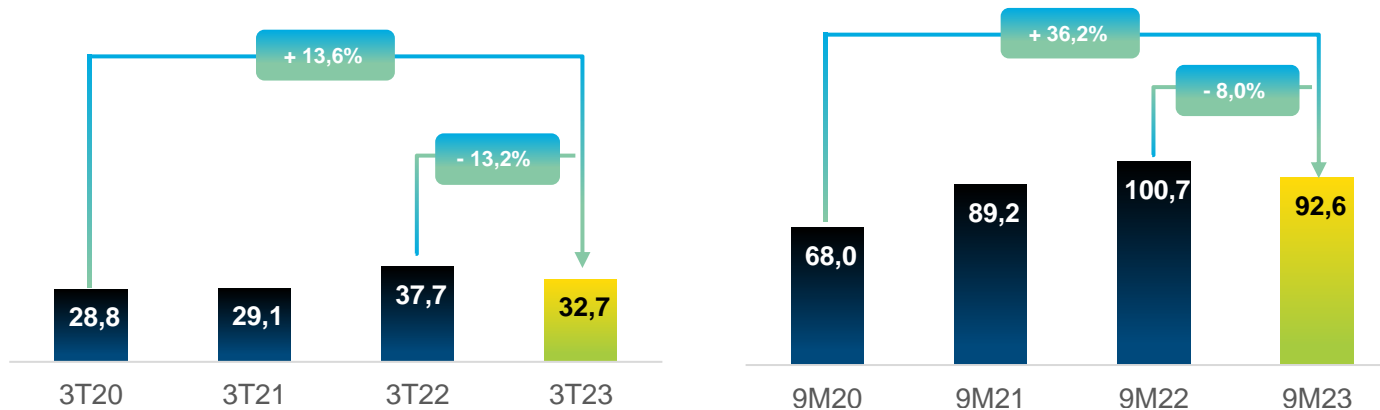


Receita Líquida de R\$ 202,7 milhões com queda de 4,8% frente a 3T22 e margem de 45,6%, queda de 4,8 p.p. O contexto econômico e de mercado dificultaram a dinâmica das vendas, principalmente pelo custo alto do capital e um canal mais estocado.

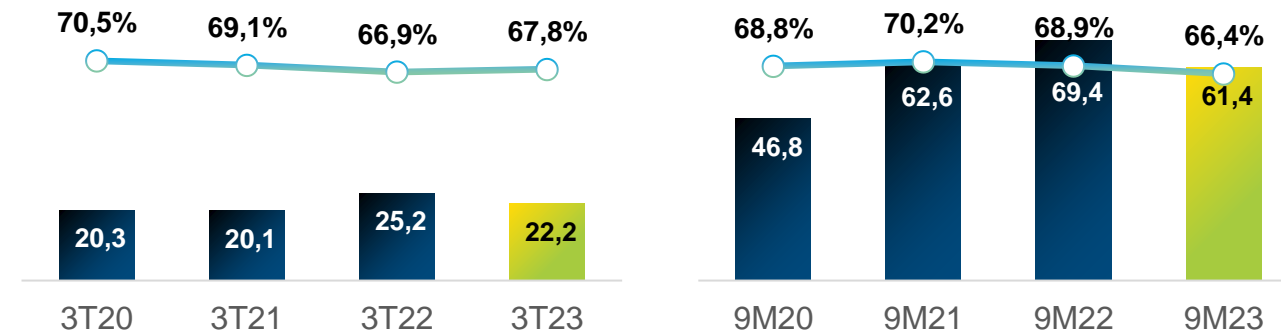


Animais de Companhia

Receita líquida R\$ Milhões



Lucro Bruto e Margem R\$ Milhões

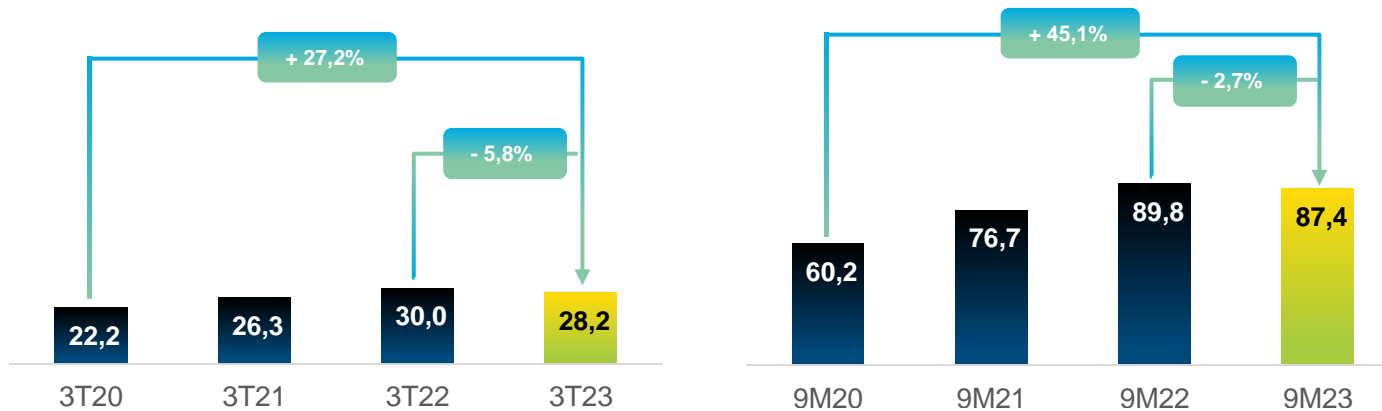


Receita líquida de R\$ 32,7 milhões apresentando uma queda de 13,2% frente a 3T22 e uma margem bruta de 67,8%, um aumento de 0,9 p.p. Junto a isso temos uma margem bruta crescente ao longo do ano.



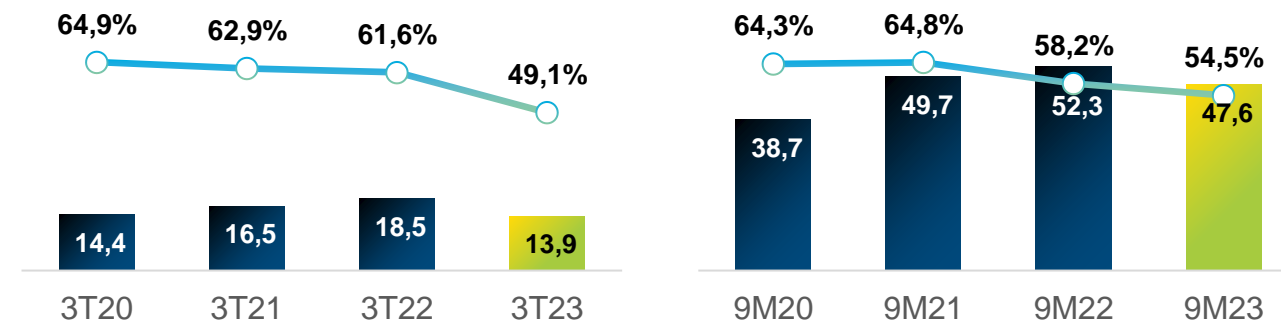
Operações Internacionais

Receita Líquida R\$ Milhões



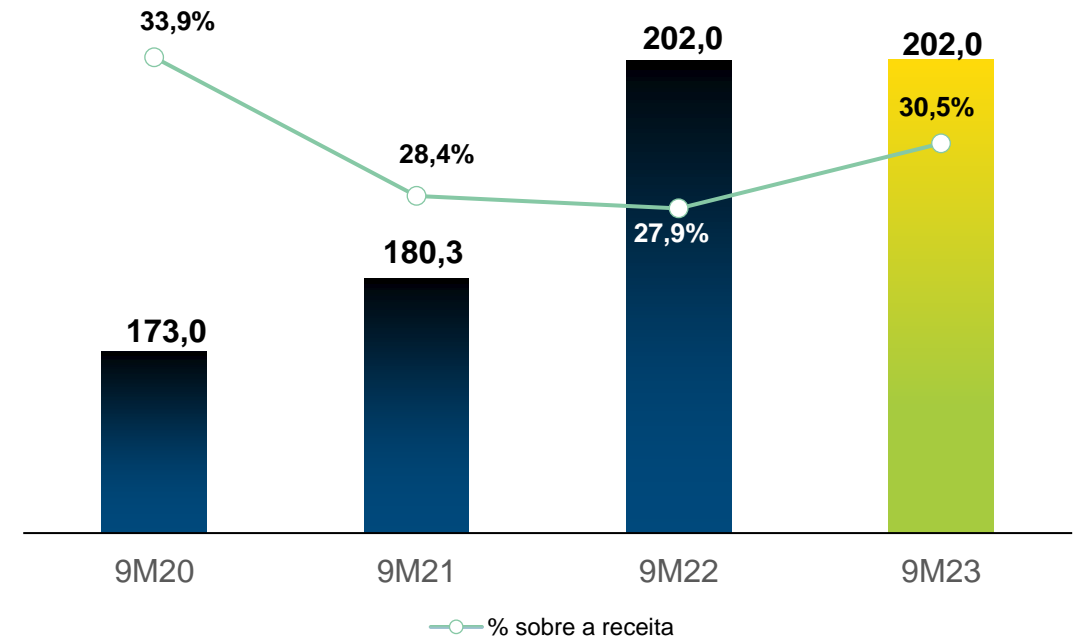
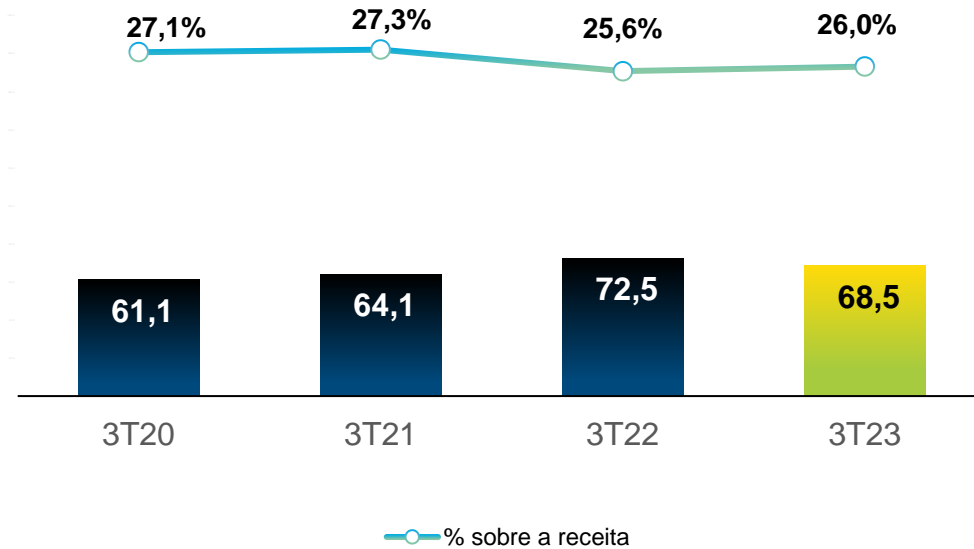
Lucro Bruto e Margem R\$ Milhões

Receita líquida de R\$ 28,2 milhões apresentando uma queda de 5,8% frente a 3T22, com uma margem bruta de 49,1%, decaindo 12,5 p.p.



SG&A ajustado

(R\$ milhões)



SG&A alinhado aos valores dos 9M22

Redução de 5,5% em relação ao 3T22 reflete a busca contínua por eficiência e as reestruturações realizadas ao longo dos 9M23.



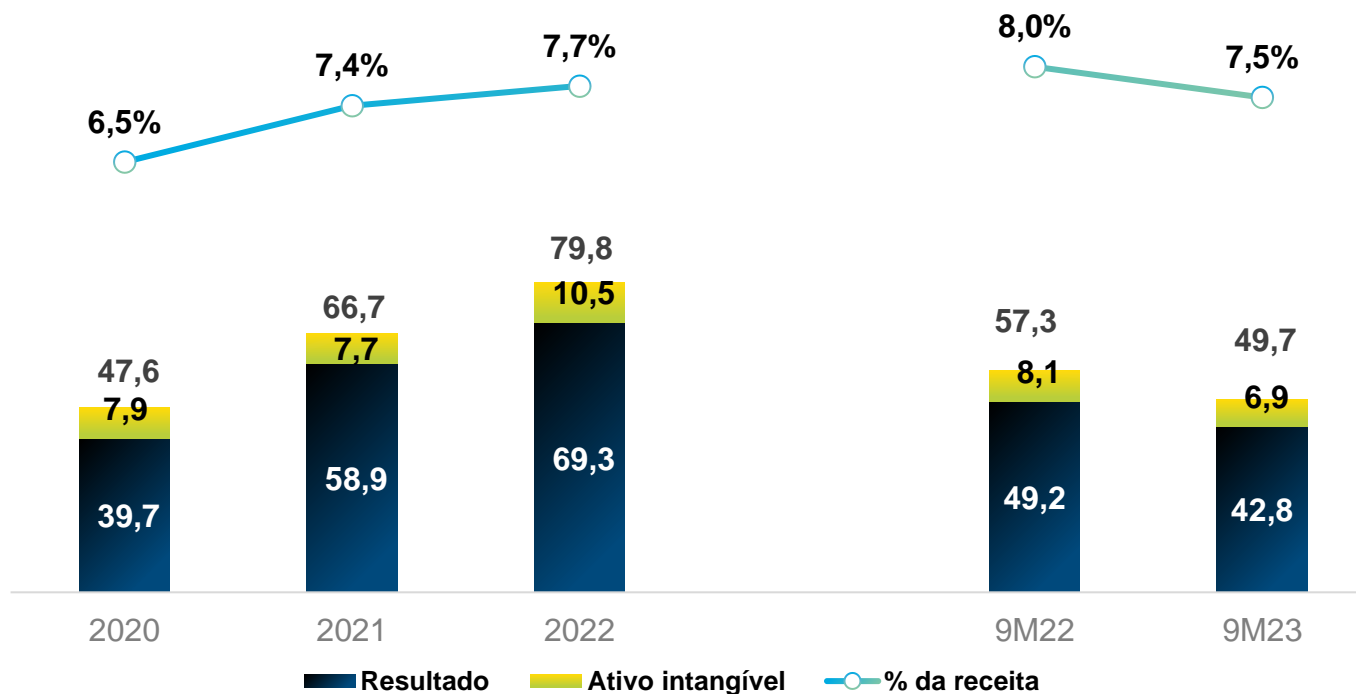
Investimento em P&D

(R\$ milhões)

Investimentos

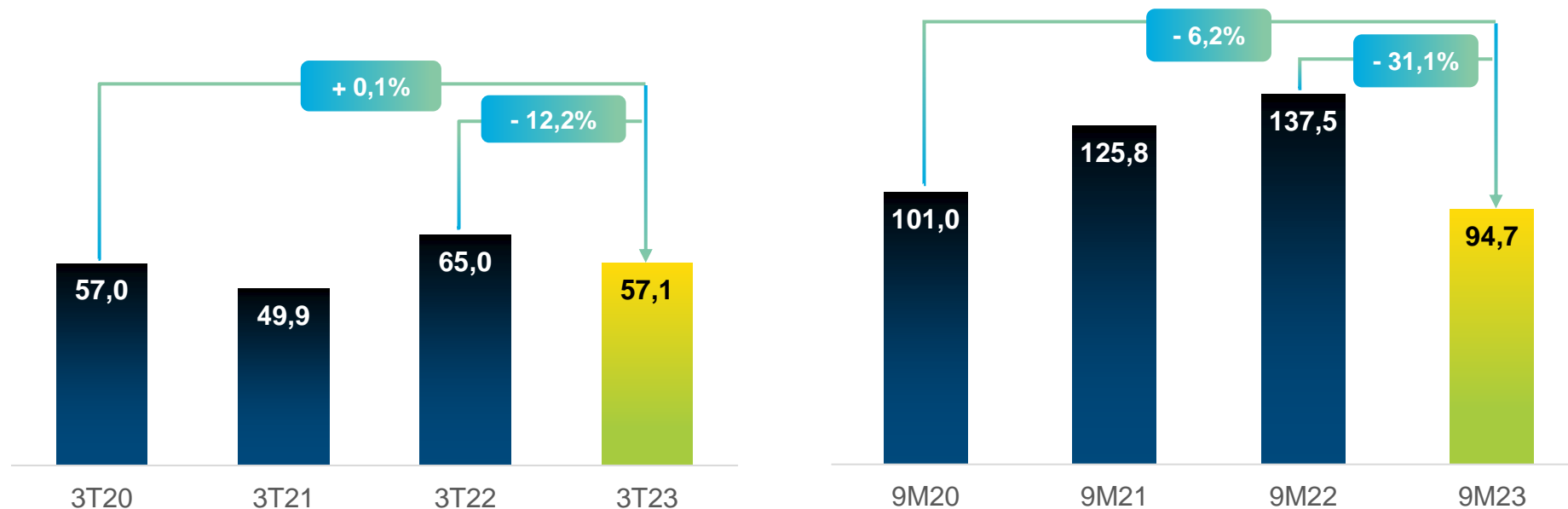
atingiram 7,5% da receita líquida, totalizando R\$ 49,7 milhões.

Seguimos com um investimento robusto em P&D e temos a convicção de que a inovação constante nos permite captar oportunidades de mercado.



Ebitda Ajustado

(R\$ milhões)



O EBITDA Ajustado apresentou uma queda de 12,2% frente ao 3T22.

O decréscimo ocorre em função da redução do lucro bruto e de uma menor diluição das despesas.

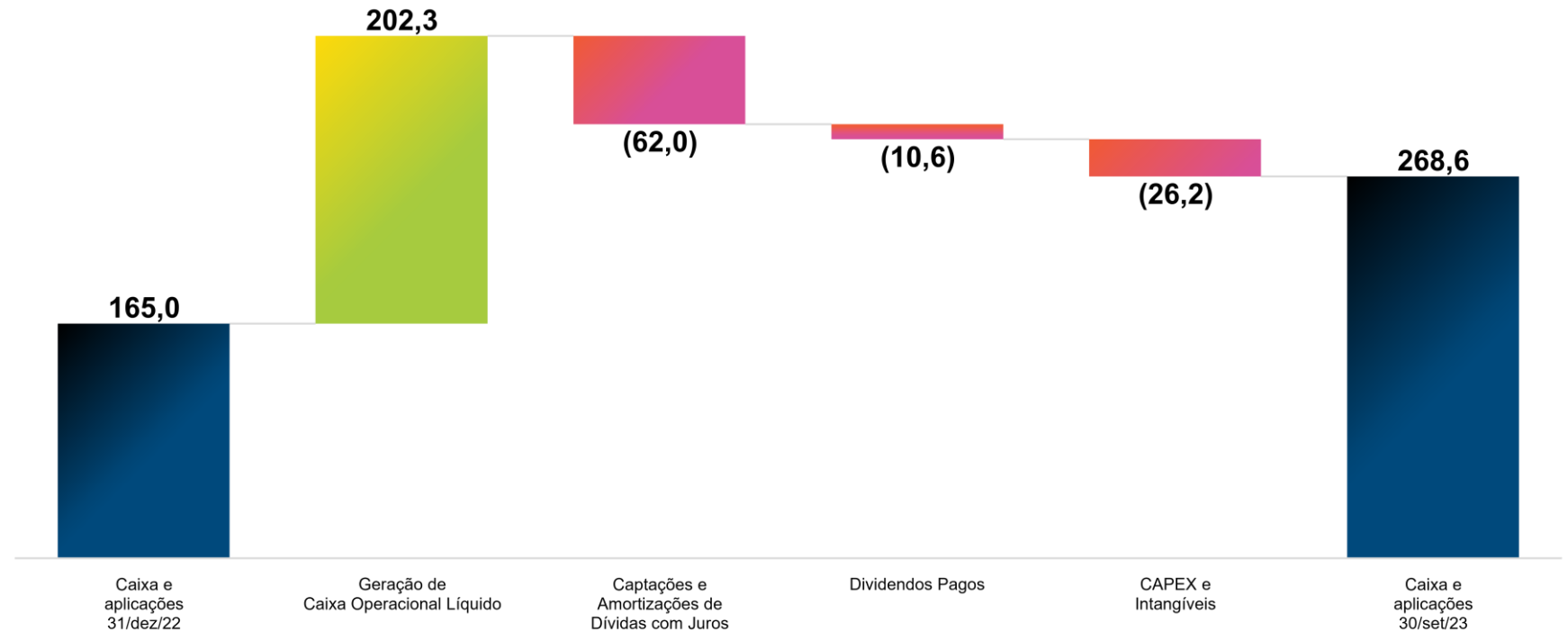


Geração de Caixa

(R\$ milhões)

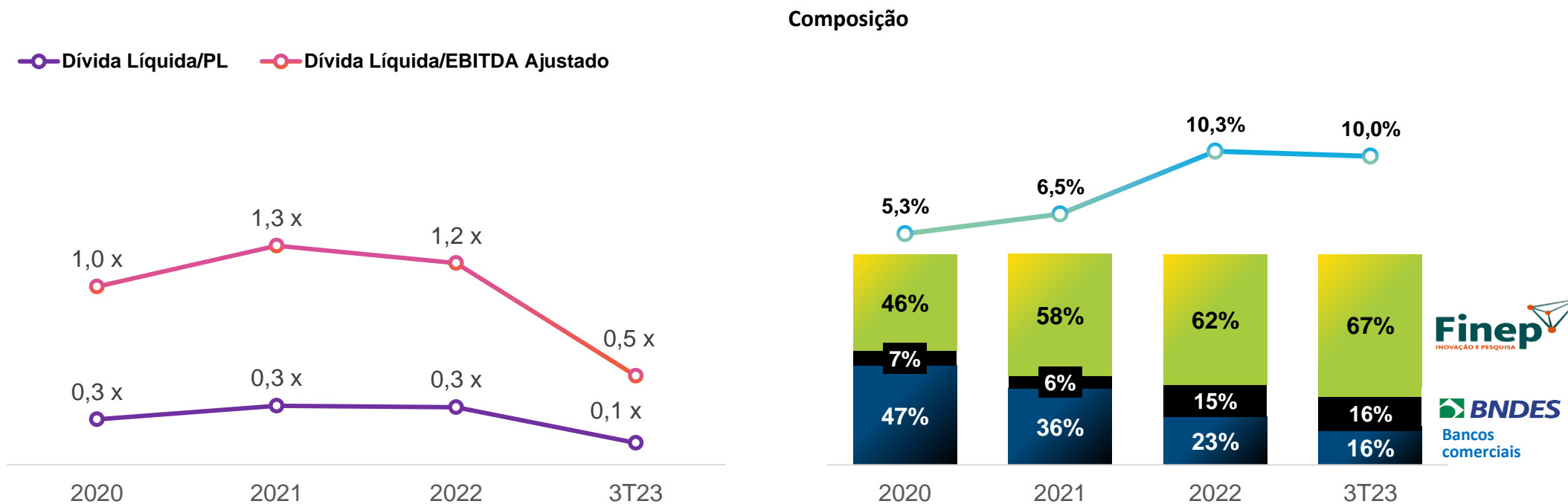
Recorde de geração de caixa operacional chegando a R\$ 202,3 milhões, R\$ 146,4 milhões maior do que o 9M22.

Posição do caixa
R\$ Milhões



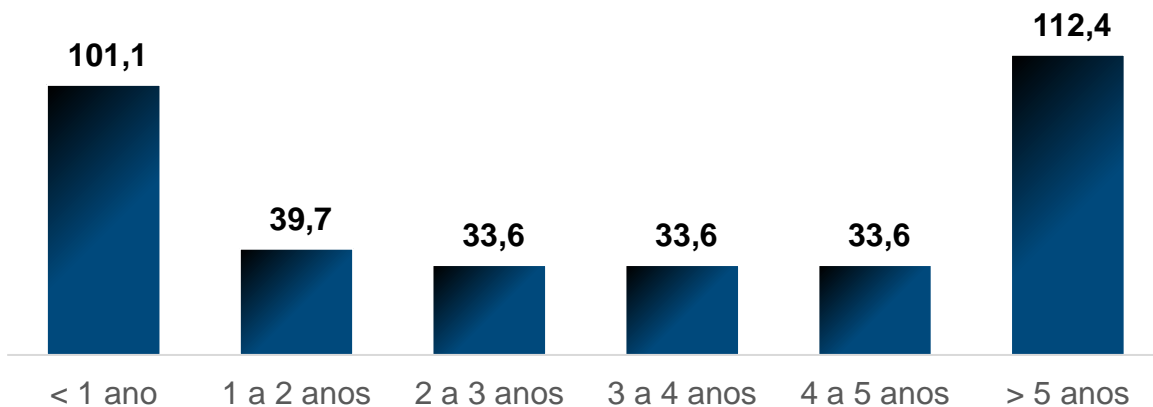
Estrutura de Capital

Redução de alavancagem de 1,2x para 0,5x EBITDA e custo médio da dívida de 10,0% com 32% da dívida acima de 5 anos.



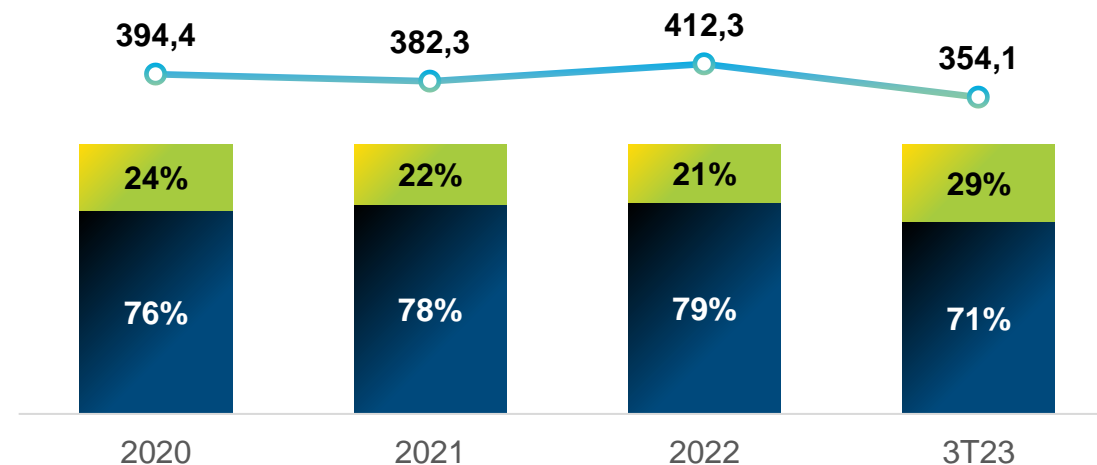
Estrutura de Capital

Aging do endividamento bancário
R\$ Milhões



Aging (R\$ milhões)

■ Longo Prazo ■ Curto Prazo ○ Dívida Bruta





Q&A



**Ourofino Saúde Animal
Participações S.A.
(B3:OFSA3)**

**Departamento de Relações com
Investidores**

 ri@ourofino.com

 (16) 3518-4099

 ri.ourofino.com

Alan Silva